

TERRORISME ISLAMISTE
LE « J'ACCUSE » DE PÉREZ-REVERTE

LA FRANCE ET LES PAYS ARABES
LE RAPPORT QUI CASSE LES IDÉES REÇUES

Le Point

www.lepoint.fr Hebdomadaire d'information du jeudi 24 août 2017 n° 2346

L 13780 - 2346 S - F. 4,50 € - RD

Hôpitaux et cliniques

LE PALMARÈS
2017

1400 établissements
au banc d'essai
pour 70 spécialités

NOUVEAU
Chirurgie dentaire,
greffe de cornée...

Le Pr Silvana Perretta,
chirurgien digestif
aux Hôpitaux universitaires
et à l'Institut de chirurgie guidée
par l'image de Strasbourg.

AFRIQUE CFA 550 CFA - ALLEMAGNE 5,50 € - ANDORRE 4,90 € - AUTRICHE 5,90 € - BELGIQUE 4,90 € - CANADA 10,95 CAN - DOM. 4,90 € - ESPAGNE 4,90 € - GRÈCE 4,90 € - ISRAËL 27 ILS
ITALIE 4,90 € - LIECHTENSTEIN 4,90 € - MAROC 47 MAD - NOUVELLE CALÉDONIE 750 XPF - PAYS-BAS 4,90 € - POLYNÉSIE FRANÇAISE 750 XPF - PORTUGAL CONT. 4,90 € - SUISSE 6,50 CHF - TUNISIE 6 TND

LOUISE OULIGNY POUR « LE POINT »

Hôpitaux et cliniques

LE PALMARÈS
2017

Le Pr Silvana Perretta, chirurgien
digestif aux Hôpitaux universitaires
et à l'Institut de chirurgie guidée
par l'image de Strasbourg.




- | | | | |
|---|--|--|---|
| 90 La « chirurgie augmentée »
entre au bloc | 108 Chirurgie du rectum ;
chirurgie de l'obésité | 126 Traumatisme crânien ;
urgences traumatologiques | 141 Cancer de la vessie ;
tumeurs du cerveau |
| 93 Tableau d'honneur
des 50 meilleurs hôpitaux | 109 Vésicule biliaire | 127 Chirurgie du dos ;
traumatologie de la face | 142 Cancer de la prostate |
| 94 Tableau d'honneur
des 50 meilleures cliniques | 110 Proctologie ;
sclérose en plaques | 128 Rhumatologie ;
ligaments du genou
(hôpital) | 143 Cancers gynécologiques
(hôpital) ;
cancers de la peau |
| 96 Infarctus du myocarde | 111 Appendicite | 129 Ligaments du genou
(cliniques) ;
prothèse de genou | 144 Cancer ORL, cancers
gynécologiques (cliniques) |
| 97 Chirurgie des artères | 112 Hernies de l'abdomen | 130 Prothèse de hanche | 145 Cancer du sein ;
cancer de l'estomac
ou de l'œsophage |
| 98 Stimulateurs cardiaques | 113 Incontinence urinaire ;
calculs urinaires | 131 Urgences de la main ;
chirurgie de la cheville | 146 Cancer du côlon ou
de l'intestin, chirurgie
des cancers osseux |
| 99 Chirurgie des carotides ;
chirurgie cardiaque | 114 Ces restructurations
qui font trembler
les hôpitaux | 132 Chirurgie du canal carpien ;
chirurgie de l'épaule | 147 Leucémie de l'adulte ;
leucémie de l'enfant
et de l'adolescent |
| 100 Accidents vasculaires
cérébraux | 119 Angioplastie :
le monologue du cœur | 133 Chirurgie du pied, chirurgie
de l'hypophyse, neurinome | 148 Cancer de la thyroïde ;
cancer du foie ou du pancréas |
| 101 Anévrismes cérébraux ;
varices | 120 Adénome de la prostate ;
chirurgie des testicules | 134 Premier de... cornée | 149 VigilanS, un rempart humain
contre le suicide |
| 102 Hypertension artérielle ;
maladies hormonales | 121 Audition ; hépatites virales | 136 Rétine, chirurgie
de la cornée | 151 Dépression |
| 103 Epilepsie ; pédiatrie | 122 Amygdales et végétations ;
glandes salivaires (hôpital) | 137 Cataracte | 152 Schizophrénie |
| 104 Pneumologie | 123 Chirurgie du nez
et des sinus, glandes
salivaires (cliniques) | 138 Glaucome ; strabisme | 154 Méthodologie de l'enquête |
| 105 Maladies infectieuses
et du voyageur ;
diabète | 124 A pleines dents | 140 Cancer du poumon ;
cancer du rein | |
| 106 Diabète : « Ici, on n'ampute
pas les pieds » | 125 Chirurgie dentaire | | |

Dossier réalisé par François Malys et Jérôme Vincent, avec Clémence de Blasi
Reportage photo : Louise Oligny pour « Le Point »

Concentration. Les Drs Agathe Seguin-Givelet et Dominique Gossot en pleine intervention à l'Institut mutualiste Montsouris, à Paris.

La « chirurgie augmentée » entre au bloc



3D. Le recours à la modélisation des organes permet des gestes plus précis et plus sûrs.

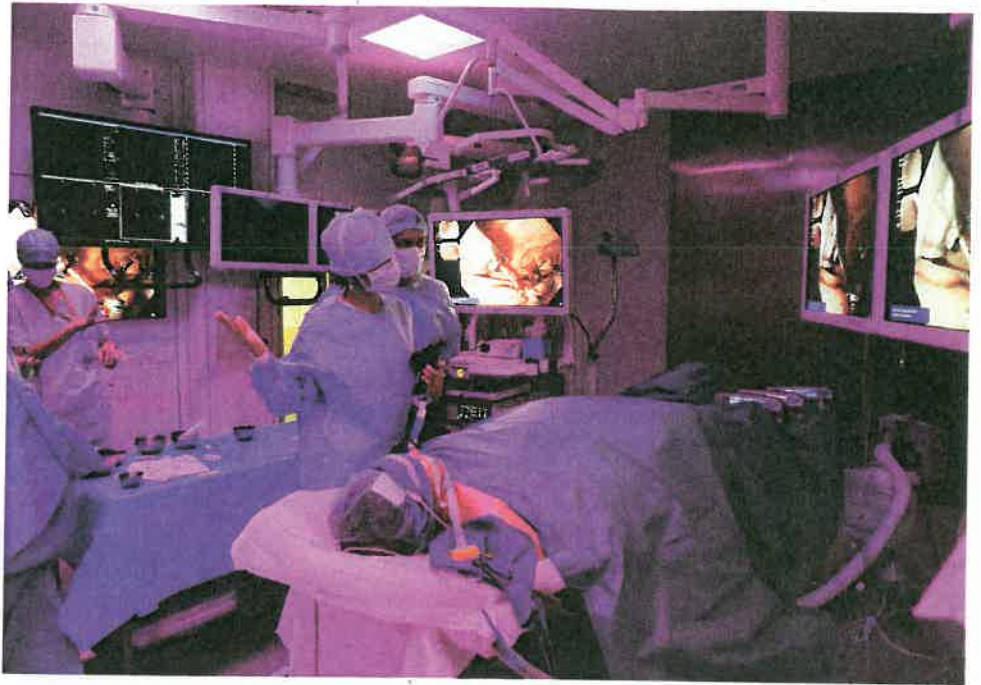
La science-fiction a envahi les blocs opératoires. Dans certains établissements, les chirurgiens n'ont plus les yeux rivés sur leurs malades. Ils sont concentrés sur des images retransmises par des écrans, tout en manipulant avec dextérité leurs instruments, quand ils n'actionnent pas un manche, des manettes et des boutons. A les voir, on pourrait croire que la chirurgie est devenue virtuelle. Mais il n'en est rien et, si cet habillage high-tech est source d'incalculables progrès, il n'évacue pas un certain nombre de questions.

A la première heure ce matin-là, dans une salle d'intervention de l'Institut mutualiste Montsouris, à Paris, une équipe de pneumologues et chirurgiens thoraciques s'affaire, entourée d'équipements. On se croirait dans une salle de contrôle de la Nasa. Le Dr Raffaele Caliandro ■■■

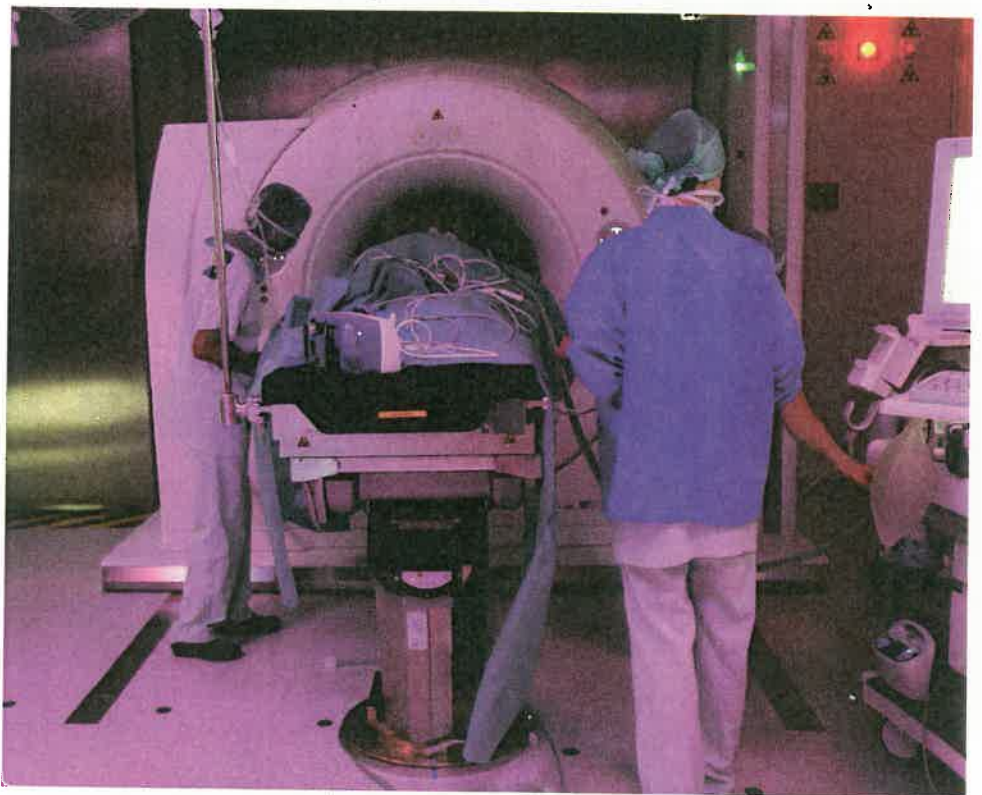
■ ■ ■ s'enfonce à l'aide d'un endoscope dans l'arbre respiratoire d'un patient anesthésié. Fumeur, il présente une tache anormale minuscule sur un poumon, repérée lors d'une imagerie de contrôle passée à la suite d'un cancer de la prostate. Cette « lésion » est-elle un autre cancer, une métastase issue de sa prostate, un nodule bénin ? Nul ne sait, il faut la prélever pour que des analyses donnent un diagnostic.

GPS bronchique. Il y a encore quelques années, une telle anomalie n'aurait même pas été vue aux examens de surveillance ; ce sont les progrès incroyables de l'imagerie qui permettent de la détecter. Le pneumologue s'oriente dans le labyrinthe des bronches et bronchioles, de plus en plus fines, grâce à l'une des dernières innovations qui servent en salle d'intervention, un « GPS » humain : un scanner a été fait préalablement et, sur un écran d'ordinateur, les poumons du malade ont été dessinés en trois dimensions, simulant les moindres voies respiratoires, artères, veines. Le Dr Caliandro se guide à l'aide de cette cartographie pour aller marquer d'une tache bleue la « lésion » suspecte. Les deux chirurgiens, le Dr Agathe Seguin-Givelet et le chef de service, le Dr Dominique Gossot, ont planifié leurs gestes. Ils n'inciseront qu'une toute petite partie du tissu pulmonaire et le patient gardera toutes ses capacités respiratoires, alors qu'en chirurgie thoracique conventionnelle une large exérèse est pratiquée, beaucoup plus handicapante.

Le repérage au GPS se termine, une biopsie est effectuée, et les résultats des analyses tombent quelques minutes plus tard : pas de cancer. C'est bien sûr un soulagement, mais n'aurait-on pas pu simplement surveiller la lésion sans infliger une anesthésie générale au patient ? Pour l'instant, aucun test ne permet de donner un diagnostic précis de ces taches suspectes, qui sont monnaie courante dans tous les organes. Le doute sur de telles anomalies est souvent



XXL. La salle d'opération principale de l'IHU de Strasbourg a été inaugurée fin 2016. Dotée d'un imageur mobile à 360 degrés dans une première pièce, d'un robot chirurgical dans la seconde et d'un scanner mobile entre les deux espaces, elle est unique en France.



« Un pilote, avant de décoller, fait un plan de vol. Le chirurgien commence à faire pareil. »

Le Pr Luc Soler, directeur scientifique de l'IHU

total. Avec la chirurgie endoscopique, la chirurgie assistée par robot, les systèmes de visualisation et de reconstruction de l'intérieur du corps, des gestes très peu invasifs peuvent – doivent parfois – être exécutés, à la limite du surtraitement.

Cartographie. Nous décidons d'aller dans l'un des temples de cette « chirurgie augmentée », à Strasbourg. L'Institut de chirurgie guidée par l'image (IHU) a été inauguré à la fin de l'année passée au sein des Hôpitaux universitaires. Sous la direction générale du Pr Jacques Marescaux, il est dévolu à la chirurgie digestive. Sa jeune collègue, le Pr Silvana Perretta, danse par moments à la tête de sa malade. Par des mouvements ondulatoires et gracieux de tout le corps, elle manie un gros tube flexible – un endoscope doté d'instruments chirurgicaux à son extrémité – qu'elle a introduit par la bouche jusqu'à l'estomac de la femme obèse qu'elle opère, tenant, d'une main, son manche muni de leviers de commande et, de l'autre, une agrafeuse à distance. Elle réalise une gastroplastie endoscopique sans cicatrice, c'est-à-dire une réduction de la taille de l'estomac sans ablation et par un orifice naturel. Elle modèle l'estomac comme un accordéon. Ultérieurement, il pourra reprendre sa taille normale. Cette nouvelle technique est une alternative aux autres opérations de l'obésité (résection, court-circuit, anneaux gastriques).

Cinq écrans sont disposés autour de la table. Unique en France, la très grande salle d'opération se divise en deux. Une pièce avec un imageur mobile à 360 degrés autour d'une première table d'intervention, permettant une reconstitution tridimensionnelle de l'organe et de la lésion en un instant. Une seconde pièce avec un robot chirurgical. Entre les deux, un scanner mobile. Avec cet appareil, des images ont été réalisées en tout début d'intervention. Une heure plus tard, celle-ci se termine. Agitation dans la salle, place aux manipulateurs ■■■

Tableau d'honneur des 50 meilleurs hôpitaux de France

ÉVOLUTION
2016/2017

1 ^{er}	CHU, Bordeaux (Gironde)	=
2 ^e	CHU, Toulouse (Haute-Garonne)	▲
3 ^e	CHU, Lille (Nord)	▼
4 ^e	Hôpitaux universitaires, Strasbourg (Bas-Rhin)	=
5 ^e	CHU, Tours (Indre-et-Loire)	▲
6 ^e	Hôpital de la Pitié-Salpêtrière, Paris	▼
7 ^e	CHU, Grenoble (Isère)	=
8 ^e	CHU, Nantes (Loire-Atlantique)	▼
9 ^e	CHU, Nancy (Meurthe-et-Moselle)	▲
10 ^e	CHU, Rennes (Ille-et-Vilaine)	=
11 ^e	CHU, Montpellier (Hérault)	▼
12 ^e	CHU, Rouen (Seine-Maritime)	▼
13 ^e	CHU, Clermont-Ferrand (Puy-de-Dôme)	▲
14 ^e	CHU, Dijon (Côte-d'Or)	▼
15 ^e	CHU, Amiens (Somme)	▲
16 ^e	CHU, Saint-Etienne (Loire)	▲
17 ^e	CHU, Angers (Maine-et-Loire)	▲
18 ^e	CHU, Nice (Alpes-Maritimes)	▼
19 ^e	CHU, Poitiers (Vienne)	▲
20 ^e	CH Lyon-Sud, Pierre-Bénite (Rhône)	▼
21 ^e	CHU, Caen (Calvados)	=
22 ^e	CHU, Besançon (Doubs)	▲
23 ^e	Hôpital Cochin, Paris	▲
24 ^e	Hôpital de la Timone, Marseille (Bouches-du-Rhône)	▼
25 ^e	CHU, Nîmes (Gard)	▲
26 ^e	Hôpitaux Est, Lyon (Rhône)	=
27 ^e	CHU, Limoges (Haute-Vienne)	=
28 ^e	Hôpitaux privés de Metz, Metz (Moselle)	▲
29 ^e	Hôpitaux civils, Colmar (Haut-Rhin)	▼
30 ^e	CHU, Reims (Marne)	▲
31 ^e	Hôpital européen Georges-Pompidou, Paris	▼
32 ^e	Hôpital Henri-Mondor, Créteil (Val-de-Marne)	▼
33 ^e	Hôpital Bicêtre, Le Kremlin-Bicêtre (Val-de-Marne)	▲
34 ^e	Hôpital Nord, Marseille (Bouches-du-Rhône)	▼
35 ^e	CH, Le Mans (Sarthe)	▲
36 ^e	GH Saint-Joseph, Paris	▼
37 ^e	Hôpital Saint-Joseph, Marseille (Bouches-du-Rhône)	▼
38 ^e	Hôpital Necker-Enfants malades, Paris	▲
39 ^e	Hôpital Foch, Suresnes (Hauts-de-Seine)	▲
40 ^e	Hôpital Saint-Antoine, Paris	▲
41 ^e	Institut mutualiste Montsouris, Paris	▼
42 ^e	Hôpital Lariboisière, Paris	▼
43 ^e	CHU, Brest (Finistère)	—
44 ^e	Hôpital européen, Marseille (Bouches-du-Rhône)	▲
45 ^e	CH intercommunal, Belfort/Montbéliard (J. de Belfort/Doubs)	▼
46 ^e	CH, Valenciennes (Nord)	—
47 ^e	GH Diaconesses/Croix-Saint-Simon, Paris	▼
48 ^e	CH, La Roche-sur-Yon (Vendée)	▼
49 ^e	Hôpital Bichat, Paris	▼
50 ^e	CH, Annecy (Haute-Savoie)	▼

▲ En hausse ▼ En baisse = Stable — Entrant cette année

CH Centre hospitalier CHU Centre hospitalo-universitaire GH Groupe hospitalier

Trente-sept centres hospitaliers universitaires (CHU), 6 hôpitaux généraux et 7 établissements privés participant au service public composent ce tableau d'honneur des 50 meilleurs hôpitaux de France. En tête, 3 CHU habitués aux premières places du podium, ceux de Bordeaux, Toulouse et Lille. Cette année, dans le secteur public, 6 nouveaux classements ont été intégrés : la chirurgie, orale, celle de la cornée, des neurinomes, des tumeurs du cerveau, la prise en charge des traumatismes crâniens et des leucémies pédiatriques, portant à 68 le nombre de pathologies analysées, de l'infarctus du myocarde jusqu'à la chirurgie du glaucome. Pour faire partie de ce tableau, les établissements doivent fournir un service complet dans les disciplines médicales et chirurgicales. En ont donc été écartés les établissements spécialisés, comme les centres anticancéreux ou les hôpitaux pédiatriques, qui sont classés en fonction de leur domaine spécifique. Pour dresser ce tableau, nous avons ensuite pris en compte le nombre de fois où l'hôpital était cité parmi les 50, 20, 10 et 5 premiers, et enfin le nombre de classements en tête qu'il obtenait.

■ ■ ■ radio. La chirurgienne esuie le visage endormi de sa patiente. Les battants en Inox séparant les deux pièces s'ouvrent, le scanner apparaît. Il avance dans la pièce et absorbe la patiente dans son tunnel d'examen. La chirurgienne vérifie sur le scanner postopératoire si son opération est conforme à ce qu'elle voulait réaliser. « Il est évident que cette procédure est moins agressive, mais elle est encore en évaluation », remarque le Pr Marescaux.

60 000

C'est le nombre d'événements indésirables graves liés à la chirurgie se produisant en France chaque année pendant l'hospitalisation.

« Notre idée est d'améliorer les capacités visuelles, cognitives, gestuelles du chirurgien », explique le Pr Luc Soler, directeur scientifique de l'IHU. Environ 60 000 événements indésirables graves liés à la chirurgie surviennent pendant l'hospitalisation chaque année en France, la plupart d'origine humaine. « Un pilote, avant de décoller, fait un plan de vol. Le chirurgien commence à faire pareil : il utilise avant et pendant l'opération des images médicales. Le logiciel de cartographie que nous avons développé transforme des images faites au scanner ou à l'IRM en une reconstitution tridimensionnelle de l'organe. Cette modélisation de la tumeur en préopératoire permet de planifier plus précisément et plus sûrement l'opération. Et, pendant l'intervention, elle permet de mieux procéder aux différents temps interventionnels. » En chirurgie hépatique, pulmonaire ou parathyroïdienne, par exemple, l'amélioration des interventions par la cartographie tridimensionnelle a été démontrée. Mais ce n'est pas la panacée. « Cette aide prend du temps, avant et pendant l'opération, et rend le travail du chirurgien encore plus intensif, note Luc Soler. Mais cela lui permet de voir des choses qu'il ne voyait pas jusqu'alors. » Ces technologies sont par ailleurs très coûteuses ■

Tableau d'honneur des 50 meilleures cliniques de France

ÉVOLUTION 2016/2017

1 ^{er}	CH privé Saint-Grégoire, Saint-Grégoire (Ile-et-Vilaine)	=
2 ^e	Hôpital privé Jean-Mermoz, Lyon (Rhône)	▲
3 ^e	Clinique de l'Anjou, Angers (Maine-et-Loire)	=
4 ^e	Nouvelles Cliniques nantaises, Nantes (Loire-Atlantique)	▼
5 ^e	Polyclinique de Courtaucy, Reims (Marne)	▲
6 ^e	Clinique de l'Union, Saint-Jean (Haute-Garonne)	▲
7 ^e	Polyclinique de Limoges, Limoges (Haute-Vienne)	▲
8 ^e	Clinique Saint-Augustin, Bordeaux (Gironde)	▼
9 ^e	Polyclinique de Gentilly, Nancy (Meurthe-et-Moselle)	▲
10 ^e	CH privé Saint-Martin, Caen (Calvados)	▼
11 ^e	Clinique des Cèdres, Combarrieu (Haute-Garonne)	▲
12 ^e	Polyclinique du Parc-Rambot, Aix-en-Provence (Bouches-du-Rhône)	▼
13 ^e	Clinique Pasteur, Toulouse (Haute-Garonne)	▲
14 ^e	Polyclinique de l'Atlantique, Saint-Herblain (Loire-Atlantique)	▼
15 ^e	Hôpital privé La Louvière, Lille (Nord)	▼
16 ^e	Clinique La Châtaigneraie, Beaumont (Puy-de-Dôme)	=
17 ^e	Clinique Belledonne, Saint-Martin-d'Hères (Isère)	▲
18 ^e	Hôpital privé d'Antony, Antony (Hauts-de-Seine)	▲
19 ^e	Polyclinique de Poitiers, Poitiers (Vienne)	▲
20 ^e	Clinique Saint-Vincent, Besançon (Doubs)	▼
21 ^e	Médiopôle de Savoie, Challes-les-Eaux (Savoie)	▼
22 ^e	Polyclinique Saint-Roch, Cabestany (Pyrénées-Orientales)	▲
23 ^e	Polyclinique du Bois, Lille (Nord)	▼
24 ^e	Clinique Saint-Pierre, Perpignan (Pyrénées-Orientales)	▲
25 ^e	Hôpital privé de la Loire, Saint-Etienne (Loire)	▲
26 ^e	Médiopôle Garonne, Toulouse (Haute-Garonne)	=
27 ^e	Hôpital privé Clairval, Marseille (Bouches-du-Rhône)	▲
28 ^e	Clinique du Millénaire, Montpellier (Hérault)	▼
29 ^e	Pôle santé Oréance, Saran (Loiret)	▲
30 ^e	Polyclinique Saint-Privat, Boujan-sur-Libron (Hérault)	▼
31 ^e	Clinique Océane, Vannes (Morbihan)	▼
32 ^e	Infirmière protestante de Lyon, Canku-et-Cuire (Rhône)	▼
33 ^e	Clinique Esquirol-Saint-Hilaire, Agen (Lot-et-Garonne)	▲
34 ^e	Clinique de la Sauvegarde, Lyon (Rhône)	▲
35 ^e	Clinique Saint-George, Nice (Alpes-Maritimes)	▼
36 ^e	Polyclinique du Parc, Caen (Calvados)	▲
37 ^e	Clinique Geoffroy-Saint-Hilaire, Paris	=
38 ^e	Clinique du Cèdre, Bois-Guilbaume (Seine-Maritime)	▲
39 ^e	Clinique du Pré, Le Mans (Sarthe)	▲
40 ^e	Clinique du Parc, Lyon (Rhône)	▼
41 ^e	Pôle Santé Léonard-de-Vinci, Chambray-les-Tours (Indre-et-Loire)	—
42 ^e	Nouvelle clinique Bel-Air, Bordeaux (Gironde)	—
43 ^e	Polyclinique du Parc, Saint-Sauve (Nord)	▼
44 ^e	Hôpital privé Saint-Martin, Pessac (Gironde)	▼
45 ^e	Clinique Mathilde, Rouen (Seine-Maritime)	—
46 ^e	Pôle Santé République, Clermont-Ferrand (Puy-de-Dôme)	—
47 ^e	Les Franciscaines, Nîmes (Gard)	—
48 ^e	Clinique du Diaconat-Roosevelt, Mulhouse (Haut-Rhin)	—
48 ^e	Centre médico-chirurgical du Mans, Le Mans (Sarthe)	▼
50 ^e	Hôpital privé des Côtes-d'Armor, Pléni (Côtes-d'Armor)	▼

▲ En hausse ▼ En baisse = Stable — Entrant cette année
CH Centre hospitalier

Toujours en tête, pour la huitième année consécutive, le centre hospitalier privé Saint-Grégoire, dans l'agglomération de Rennes. Pour mettre au point ce palmarès, établi à partir des résultats de 43 classements, 4 nouvelles pathologies ont été prises en compte : la chirurgie orale, celle de la cornée, la prise en charge du cancer du rein et de celui du poumon. Pour figurer dans ce tableau, les cliniques doivent apporter à leurs patients un service médical et chirurgical complet. Ont donc été écartés de ce classement les établissements de soins spécialisés, comme ceux qui ne s'occupent que d'ophtalmologie ou d'orthopédie. Ces établissements sont, bien sûr, évalués dans les classements consacrés à leur discipline. Pour déterminer les 50 cliniques à but lucratif de ce palmarès général, nous avons comptabilisé le nombre de fois où chaque clinique était citée parmi les 50, les 20, les 10, les 5 premières, et enfin la ou les place(s) de numéro un qu'elle obtenait. Leurs activités ont été analysées selon les mêmes critères que celles des hôpitaux publics. Certaines activités, apanages du secteur public, comme les urgences polytraumatiques, la prise en charge de l'épilepsie ou encore le traitement des leucémies, n'entrent pas dans le secteur des cliniques privées.

HÔPITAUX ET CLINIQUES

INFARCTUS DU MYOCARDE

HÔPITAUX		USC	ACTIVITÉ	ANGIOPLASTIES	INDICE DE GRAVITÉ	CHIRURGIE CARDIAQUE	NOTE / 20
1 ^{er}	CHU - Hôpital Haut-Lévêque, Pessac (Gironde)	●	1234 1586	47,2	●	●	19,17
2 ^e	CHR de Metz-Thionville - Hôp. de Mercy, Ars-Laquenexy (Moselle)	●	1402 2220	43,1	●	●	19,10
3 ^e	CHU - Hôpitaux de Brabois, Vandœuvre-lès-Nancy (Meurthe-et-Moselle)	●	1157 1763	43,1	●	●	18,86
4 ^e	Hôpital de la Pitié-Salpêtrière, Paris	●	649 1800	57	●	●	18,78
5 ^e	CHU, Dijon (Côte-d'Or)	●	1195 1576	43,4	●	●	18,77
6 ^e	CHU - Hôpital Rangueil, Toulouse (Haute-Garonne)	●	577 2517	50	●	●	18,37
7 ^e	CHU - Hôp. cardiologique, Lille (Nord)	●	792 1140	48,1	●	●	18,13
7 ^e	CHU, Poitiers (Vienne)	●	836 1190	45,3	●	●	18,13
9 ^e	CHU - Hôpital Nord, Saint-Etienne (Loire)	●	669 1482	43,7	●	●	17,98
10 ^e	CHU - Hôpital civil, Strasbourg (Bas-Rhin)	●	536 1560	52	●	●	17,96
11 ^e	CHU - Hôp. Trousseau, Tours (Indre-et-Loire)	●	737 1450	38,4	●	●	17,91
12 ^e	CHU, Besançon (Doubs)	●	938 1210	39	●	●	17,84
13 ^e	CHU, Caen (Calvados)	●	600 2000	42,2	●	●	17,77
14 ^e	CHU - Gabriel-Montpied, Clermont-Ferrand (Puy-de-Dôme)	●	581 1555	46,6	●	●	17,72
15 ^e	Hôpital Louis-Pradel, Bron (Rhône)	●	902 1120	40,9	●	●	17,63
16 ^e	Hôpital Henri-Mondor, Créteil (Val-de-Marne)	●	782 996	45,8	●	●	17,53
17 ^e	CHU - Hôp. Nord-Laennec, Nantes (Loire-Atlantique)	●	444 1415	53,6	●	●	17,28
18 ^e	CHU - Hôpital Dupuytren, Limoges (Haute-Vienne)	●	811 836	42,4	●	●	16,83
19 ^e	CHU - Hôpital de la Cavale-Blanche, Brest (Finistère)	●	707 800	48,8	●	●	16,79
20 ^e	CHU - Hôp. Robert-Debré, Reims (Marne)	●	666 1070	36,2	●	●	16,71
21 ^e	CHU, Angers (Maine-et-Loire)	●	625 990	45,1	●	●	16,66
22 ^e	Hôpital Bichat, Paris	●	658 853	46,3	●	●	16,61
23 ^e	CH, Valenciennes (Nord)	●	736 1025	51,4	●	●	16,52
24 ^e	CHU - Hôp. Arnaud-de-Villeneuve, Montpellier (Hérault)	●	470 1252	43,3	●	●	16,50
25 ^e	Hôpital européen Georges-Pompidou, Paris	●	470 1049	50,3	●	●	16,47
26 ^e	CH, Valence (Drôme)	●	762 1216	40,5	●	●	16,45
27 ^e	CHU - Hôpital Pontchaillou, Rennes (Ille-et-Vilaine)	●	748 710	45,7	●	●	16,35
28 ^e	CH, La Roche-sur-Yon (Vendée)	●	776 1101	43,3	●	●	16,34
29 ^e	Hôpital de la Timone (adultes), Marseille (Bouches-du-Rhône)	●	506 846	53,6	●	●	16,29
30 ^e	Hôpitaux Nord (Croix-Rousse), Lyon (Rhône)	●	524 1713	42,7	●	●	16,16
31 ^e	CHU d'Amiens, Salouel (Somme)	●	663 780	47,1	●	●	16,15
32 ^e	CHU Grenoble - Site Nord, La Tronche (Isère)	●	591 724	51,5	●	●	16,05
33 ^e	CHU, Nîmes (Gard)	●	641 1384	37,2	●	●	16,01
33 ^e	CH, Angoulême (Charente)	●	605 1172	46,7	●	●	16,01
35 ^e	CHU - Hôp. Charles-Nicolle, Rouen (Seine-Maritime)	●	557 808	47,3	●	●	15,96
36 ^e	CH, Lens (Pas-de-Calais)	●	367 1073	49,9	●	●	15,91
37 ^e	CHU, Annecy (Haute-Savoie)	●	413 1232	41,2	●	●	15,87
37 ^e	CH, La Rochelle (Charente-Maritime)	●	623 1333	39,3	●	●	15,87
39 ^e	CH, Avignon (Vaucluse)	●	478 1658	41,8	●	●	15,78
40 ^e	CH Métropole Savoie, Chambéry (Savoie)	●	714 921	43,7	●	●	15,75
41 ^e	CHR, Orléans (Loiret)	●	432 1415	49,1	●	●	15,67
42 ^e	Groupe hospitalier de la région de Mulhouse et Sud Alsace, Mulhouse (Haut-Rhin)	●	509 809	45	●	●	15,65
42 ^e	Hôpital Lariboisière, Paris	●	457 1315	48,2	●	●	15,65
44 ^e	CH, Aix-en-Provence (Bouches-du-Rhône)	●	689 1026	39,3	●	●	15,62
44 ^e	CH, Vannes (Morbihan)	●	677 898	45	●	●	15,62
46 ^e	Hôpital Nord, Marseille (Bouches-du-Rhône)	●	521 1350	42	●	●	15,61
47 ^e	CH, Bourges (Cher)	●	629 1037	44,3	●	●	15,57
48 ^e	CH Sud francilien, Corbeil-Essonnes (Essonne)	●	473 1269	44,3	●	●	15,45
49 ^e	CH, Brive-la-Gaillarde (Corrèze)	●	671 953	37,2	●	●	15,22
50 ^e	CH, Chartres (Eure-et-Loir)	●	677 895	39,2	●	●	15,21

CLINIQUES		USC	ACTIVITÉ	ANGIOPLASTIES	INDICE DE GRAVITÉ	CHIRURGIE CARDIAQUE	NOTE / 20
1 ^{er}	Clinique Pasteur, Toulouse (Haute-Garonne)	●	584 3265	42	●	●	19,55
2 ^e	CH privé Saint-Martin, Caen (Calvados)	●	707 2049	39,8	●	●	19,27
3 ^e	Clinique Saint-Pierre, Perpignan (Pyrénées-Orientales)	●	377 1873	37	●	●	18,82
4 ^e	CMC Ambroise-Paré, Neuilly-sur-Seine (Hauts-de-Seine)	●	339 1170	43,6	●	●	18,46
5 ^e	Clinique du Millénaire, Montpellier (Hérault)	●	374 1139	40,3	●	●	18,39
6 ^e	Centre cardiologique du Nord, Saint-Denis (Seine-Saint-Denis)	●	266 1314	40,4	●	●	18,22
7 ^e	Institut hospitalier Jacques-Cartier, Massy (Essonne)	●	208 1582	42,9	●	●	18,01
8 ^e	Clinique Saint-Galien, Tours (Indre-et-Loire)	●	346 795	46,3	●	●	17,83
9 ^e	Polyclinique Louis-Pasteur, Essey-lès-Nancy (Meurthe-et-Moselle)	●	271 2487	43	●	●	17,50
10 ^e	Clinique de la Sauvegarde, Lyon (Rhône)	●	293 795	41,8	●	●	17,35
11 ^e	Clinique Saint-Augustin, Bordeaux (Gironde)	●	77 2357	43	●	●	17,13
11 ^e	Clinique du Diaconat-Fonderie, Mulhouse (Haut-Rhin)	●	285 1280	44,4	●	●	17,13
13 ^e	Nouvelles Cliniques nantaises, Nantes (Loire-Atlantique)	●	342 1415	39	●	●	17,10
14 ^e	Centre de cardiologie Axium-Rambot, Aix-en-Provence (B.-du-Rhône)	●	361 1837	31,7	●	●	17,08
15 ^e	Clinique Saint-Hilaire, Rouen (Seine-Maritime)	●	388 1510	32,8	●	●	16,99
16 ^e	Les Franciscaines, Nîmes (Gard)	●	125 1586	37,2	●	●	16,90
17 ^e	CMC de Parly-II, Le Chesnay (Yvelines)	●	170 899	44,2	●	●	16,77
17 ^e	Polyclinique Les Fleurs, Ollioules (Var)	●	240 1777	39	●	●	16,77
19 ^e	Clinique du Pont-de-Chaume, Montauban (Tarn-et-Garonne)	●	422 1054	36,6	●	●	16,71
20 ^e	Clinique Rhône Durandé, Avignon (Vaucluse)	●	314 1250	33,1	●	●	16,47
21 ^e	Hôpital privé Clairval, Marseille (Bouches-du-Rhône)	●	127 901	45,7	●	●	16,46
22 ^e	Hôpital-clinique Claude-Bernard, Metz (Moselle)	●	154 885	39,9	●	●	16,40
23 ^e	Polyclinique Saint-Laurent, Rennes (Ille-et-Vilaine)	●	501 932	33,6	●	●	16,38
24 ^e	Hôpital privé Saint-Martin, Pessac (Gironde)	●	189 1209	43,8	●	●	16,25
25 ^e	Clinique Esquirol-Saint-Hilaire, Agen (Lot-et-Garonne)	●	260 1045	36,5	●	●	15,98
26 ^e	Clinique Sainte-Clothilde, Sainte-Clothilde (La Réunion)	●	418 688	40,1	●	●	15,92
27 ^e	Pôle santé Oreliance, Saran (Loiret)	●	208 939	43,7	●	●	15,88
28 ^e	SAS cardiologie-urgences/Clinique de l'Europe, Amiens (Somme)	●	136 2601	34,5	●	●	15,87
29 ^e	Clinique Claude-Bernard, Albi (Tarn)	●	329 850	35,8	●	●	15,79
30 ^e	Clinique du Parc, Castelnaud-le-Lex (Hérault)	●	253 728	52	●	●	15,76
31 ^e	Polyclinique de Courlancy, Reims (Marne)	●	329 760	38,5	●	●	15,73
32 ^e	Hôpital privé de Bois-Bernard, Bois-Bernard (Pas-de-Calais)	●	109 833	39,8	●	●	15,72
33 ^e	Clinique les Fontaines, Melun (Seine-et-Marne)	●	250 733	43,7	●	●	15,61
34 ^e	Polyclinique du Bois, Lille (Nord)	●	146 589	41,5	●	●	15,57
35 ^e	Polyclinique de Bordeaux-Cauderan, Bordeaux (Gironde)	●	120 1753	37,3	●	●	15,55
35 ^e	Clinique Bellefontaine, Saint-Martin-d'Hees (Isère)	●	151 949	44,4	●	●	15,55
37 ^e	Clinique des Cèdres, Cornebarrieu (Haute-Garonne)	●	222 779	43,9	●	●	15,53
38 ^e	Clinique de Fontaine, Fontaine-lès-Dijon (Côte-d'Or)	●	133 1553	32,5	●	●	15,32
39 ^e	Pôle Santé République, Clermont-Ferrand (Puy-de-Dôme)	●	148 1078	35,9	●	●	15,26
40 ^e	Clinique Convert, Bourg-en-Bresse (Ain)	●	242 792	33,8	●	●	15,11

Infarctus du myocarde. Classement des 702 hôpitaux et des 324 cliniques prenant en charge l'infarctus du myocarde. Ci-dessus, les 50 meilleurs hôpitaux et les 40 meilleures cliniques. USC : existence obligatoire dans l'établissement d'une unité de soins intensifs cardiologiques avec au moins un cardiologue présent 24 heures sur 24 et 365 jours par an (●), sinon (●). Chirurgie cardiaque : existence d'un service de chirurgie cardiaque sur place (●), sinon (●).

* L'établissement a déménagé en août 2017 sur le nouveau site de l'Hôpital privé Dijon Bourgogne, à Dijon.

CHIRURGIE DES ARTÈRES

HÔPITAUX

	AORTE ABDOMINALE				AUTRES ARTÈRES				ÉVAL. DE LA MORBIDITÉ	NOTE / 20			
	ACTIVITÉ	NOTORIÉTÉ	DURÉE DE SÉJOUR	TECHNICITÉ	INDICE DE GRANVITÉ	ACTIVITÉ	NOTORIÉTÉ	DURÉE DE SÉJOUR			TECHNICITÉ	INDICE DE GRANVITÉ	RÉANIMATION
1 ^{er} CHU - Hôpital Pellegrin, Bordeaux (Gironde)	163	52%	9,9	90%	54,3	987	33%	11,6	62%	54	●	●	17,89
2 ^e Hôpital de la Timone (adultes), Marseille (Bouches-du-Rhône)	173	51%	11,6	55%	60,4	1226	27%	11	61%	56,1	●	●	17,73
3 ^e Hôpital Henri-Mondor, Créteil (Val-de-Marne)	219	69%	10,4	92%	50,9	948	53%	12,3	68%	50,8	●	●	17,72
4 ^e Hôpital européen Georges-Pompidou, Paris	160	73%	11	56%	51,6	1146	64%	10,3	73%	50,9	●	●	17,71
5 ^e CHU - Hôpital Rangueil, Toulouse (Haute-Garonne)	217	64%	10	74%	53,3	980	60%	11,2	61%	52,6	●	●	17,68
6 ^e Hôpital de la Pitié-Salpêtrière, Paris	189	71%	14,2	24%	57,5	1190	67%	16,3	40%	56,2	●	●	17,65
7 ^e Hôpital Edouard-Herriot, Lyon (Rhône)	133	57%	9,6	86%	52,2	899	44%	10,6	63%	51,7	●	●	17,57
8 ^e CHU - Hôpital Pontchaillou, Rennes (Ille-et-Vilaine)	110	50%	8,9	73%	52,3	879	39%	10,1	68%	51,8	●	●	17,49
9 ^e Hôpital Saint-Joseph, Marseille (Bouches-du-Rhône)	94	55%	8	82%	43,1	973	42%	7,4	75%	43,3	●	●	17,35
10 ^e GH Saint-Joseph, Paris	80	83%	8,5	90%	48,4	647	63%	9,8	72%	53	●	●	17,06
11 ^e Hôpital Robert-Schuman, Vantoux (Moselle)	86	16%	7,8	71%	46,2	951	16%	6,8	67%	45,1	●	●	17
12 ^e CHU - Hôp. Nord-Laennec, Nantes (Loire-Atlantique)	75	33%	9,7	57%	57,3	824	23%	8,3	77%	46,2	●	●	16,94
13 ^e CHU - Hôpital civil, Strasbourg (Bas-Rhin)	119	20%	9,9	58%	59	931	19%	11,2	57%	52,7	●	●	16,92
14 ^e CHU - Hôp. cardiologique, Lille (Nord)	232	38%	9,8	76%	49,3	839	34%	10,8	44%	47,5	●	●	16,86
15 ^e CHU - Gabriel-Montpied, Clermont-Ferrand (Puy-de-Dôme)	126	48%	14,1	67%	49,6	1169	31%	10,8	61%	45,9	●	●	16,84
16 ^e Institut mutualiste Montsouris, Paris	74	74%	9,3	88%	56,1	546	67%	8,7	76%	45,2	●	●	16,79
17 ^e CHU, Caen (Calvados)	70	34%	13,3	39%	57,1	1066	38%	9	69%	48	●	●	16,77
18 ^e CHU - Hôpital Nord, Saint-Etienne (Loire)	91	37%	10,2	78%	52	661	20%	11	66%	57,4	●	●	16,55
19 ^e CHU - Hôpitaux de Brabois, Vandœuvre-lès-Nancy (Meurthe-et-Moselle)	67	69%	14,2	81%	53,4	898	53%	12,3	68%	49,4	●	●	16,42
20 ^e CHU, Dijon (Côte-d'Or)	124	59%	9,2	33%	47,4	749	45%	11,5	59%	51,6	●	●	16,22
21 ^e CHU, Besançon (Doubs)	109	56%	14,2	61%	50,9	941	57%	14,7	60%	45,7	●	●	16,20
22 ^e Hôpital Ambroise-Paré, Boulogne-Billancourt (Hauts-de-Seine)	101	64%	11,6	51%	53,5	499	64%	12,3	71%	58,9	●	●	16,17
23 ^e CHU - Hôp. Charles-Nicolle, Rouen (Seine-Maritime)	92	42%	16,7	42%	52,8	781	30%	10,4	61%	53,7	●	●	16,09
24 ^e CHU - Hôpital Pasteur, Nice (Alpes-Maritimes)	65	22%	8,6	56%	48,3	740	13%	7,3	65%	43,6	●	●	15,93
25 ^e CHU d'Amiens, Salouel (Somme)	104	43%	9,9	59%	51,7	822	41%	9,9	64%	44,2	●	NR	15,91
26 ^e CHU, Angers (Maine-et-Loire)	63	30%	14,4	60%	56,8	667	23%	10,4	70%	50,7	●	●	15,90
27 ^e CHU - Hôp. Trousseau, Tours (Indre-et-Loire)	64	30%	9,1	70%	50,4	633	32%	9,7	61%	46,7	●	●	15,83
28 ^e CHU - Hôp. Arnaud-de-Vileneuve, Montpellier (Hérault)	108	39%	12,1	38%	52,8	711	34%	10,1	54%	45,4	●	●	15,79
29 ^e Clinique mutualiste de la Porte-de-l'Oréant, Lorient (Morbihan)	49	31%	5,6	63%	35,9	755	19%	6,5	84%	42,9	●	●	15,71
30 ^e CHU Grenoble - Site Nord, La Tronche (Isère)	59	41%	8,4	56%	50,4	647	29%	14,2	55%	55,9	●	●	15,53

CLINIQUES

	AORTE ABDOMINALE				AUTRES ARTÈRES				ÉVAL. DE LA MORBIDITÉ	NOTE / 20			
	ACTIVITÉ	NOTORIÉTÉ	DURÉE DE SÉJOUR	TECHNICITÉ	INDICE DE GRANVITÉ	ACTIVITÉ	NOTORIÉTÉ	DURÉE DE SÉJOUR			TECHNICITÉ	INDICE DE GRANVITÉ	RÉANIMATION
1 ^{er} Centre cardiologique du Nord, Saint-Denis (Seine-Saint-Denis)	155	69%	7,5	63%	47,4	1818	63%	5,6	74%	36,7	●	●	18,37
2 ^e Clinique Rive gauche, Toulouse (Haute-Garonne)	86	55%	6,4	88%	43,1	928	57%	5,2	82%	35,8	●	●	18,23
3 ^e CH privé Saint-Martin, Caen (Calvados)	125	35%	5,1	93%	36,2	711	41%	6,9	64%	40	●	●	17,93
4 ^e Institut Arnauld-Tzanck, Saint-Laurent-du-Var (Alpes-Maritimes)	100	23%	7,2	95%	35,5	761	17%	5,6	86%	34,9	●	●	17,85
5 ^e Hôpital privé Drôme-Ardèche, Guilherand-Granges (Ardèche)	96	76%	6	89%	37,6	964	73%	6,9	81%	37	●	●	17,79
6 ^e Polyclinique Les Fleurs, Orléans (Vai)	82	2%	8,4	72%	40,9	1072	4%	5,4	79%	40,2	●	●	17,74
7 ^e Clinique du Tonkin, Villeurbanne (Rhône)	123	55%	5,1	84%	38,4	768	41%	5	64%	39	NR	NR	17,43
8 ^e Polyclinique Louis-Pasteur, Essey-lès-Nancy (Meurthe-et-Moselle)	57	51%	6,8	74%	52,1	1505	64%	4,4	83%	34,6	●	●	17,41
9 ^e Clinique Pasteur, Toulouse (Haute-Garonne)	78	65%	9,3	49%	49,6	568	57%	5,7	82%	41,1	●	●	17,18
10 ^e Clinique du Millénaire, Montpellier (Hérault)	82	23%	7	72%	40,5	572	16%	5,3	67%	35,3	●	●	17
11 ^e CMC Ambroise-Paré, Neuilly-sur-Seine (Hauts-de-Seine)	57	61%	7,6	51%	50	615	60%	5,5	83%	35	●	●	16,70
12 ^e Les Franciscaines, Nîmes (Gard)	77	14%	8,6	77%	38,3	640	13%	7,6	64%	37,2	●	●	16,66
13 ^e Clinique Esquirol-Saint-Hilaire, Agen (Lot-et-Garonne)	75	7%	6,7	85%	39,3	559	12%	7,3	60%	41,6	●	●	16,59
14 ^e Clinique Ambroise-Paré, Nancy (Meurthe-et-Moselle)	64	59%	10,1	48%	55	612	42%	5,8	68%	41,2	●	●	16,45
15 ^e Clinique Saint-Gatien, Tours (Indre-et-Loire)	48	27%	4,9	96%	36,9	529	41%	5,2	77%	42,4	●	●	16,31
16 ^e CMC de Parly-II, Le Chesnay (Yvelines)	63	54%	9,9	54%	39,6	605	42%	6,5	83%	35,6	●	●	16,08
17 ^e Clinique Saint-Pierre, Perpignan (Pyrénées-Orientales)	60	17%	4,7	92%	30,9	592	9%	5,3	66%	32,8	●	●	16,04
18 ^e Clinique Bellefontaine, Saint-Martin-d'Hères (Isère)	75	7%	8,9	85%	43	349	11%	10,1	62%	44,6	●	●	15,90
19 ^e Infirmerie protestante de Lyon, Caluire-et-Cuire (Rhône)	57	19%	9,6	61%	55,7	428	28%	8,3	68%	48,3	●	●	15,89
20 ^e Clinique Saint-Vincent, Besançon (Doubs)	76	42%	4,3	78%	41,3	623	47%	3,8	55%	34,3	●	●	15,86
21 ^e Clinique Rhône Durance, Avignon (Vaucluse)	41	34%	3,6	98%	33	896	45%	3	92%	31,5	●	●	15,82
22 ^e Polyclinique de Limoges, Limoges (Haute-Vienne)	56	25%	5,5	84%	37	559	33%	5,8	64%	37,8	●	●	15,79
23 ^e Hôpital-clinique Claude-Bernard, Metz (Moselle)	53	36%	8,7	77%	43,8	432	24%	6,3	70%	37,5	●	●	15,54
24 ^e Polyclinique Saint-André, Reims (Marne)	48	38%	9,3	83%	44,7	473	35%	8	70%	38,3	●	●	15,44
25 ^e Institut hospitalier Jacques Cartier, Massy (Essonne)	47	43%	11,8	74%	50,5	484	31%	10,2	71%	54,7	●	●	15,41

Chirurgie des artères. Classement des 398 hôpitaux et des 362 cliniques pratiquant la chirurgie des artères. Ci-dessus, les 30 meilleurs hôpitaux et les 25 meilleures cliniques. Technicité : pourcentage des dilatations par voie non chirurgicale. Ci-dessus, les 30 meilleurs de réanimation disposant de réanimateurs présents sur place 24 heures sur 24 et 365 jours par an (●), sinon (●). Évaluation de la mortalité : tenue de cette chirurgie (●), sinon (●). NR : non répondu.

HÔPITAUX ET CLINIQUES

STIMULATEURS CARDIAQUES

HÔPITAUX

	USIC	ACTIVITE	NOTORIÉTÉ	ACTIVITÉ DÉFIBRILLATEUR ABLATION DES FIBRES ARRHYTHMIQUES	NOTE / 20	
1 ^{er} CHU - Hôpital Haut-Lévêque, Pessac (Gironde)	●	590	35 %	219	912	19,84
2 ^e CHU - Hôp. Trousseau, Tours (Indre-et-Loire)	●	561	27 %	192	817	19,62
3 ^e CHU - Hôpital Nord, Saint-Etienne (Loire)	●	416	21 %	208	674	19,33
4 ^e CHU - Hôpitaux de Brabois, Vandœuvre-lès-Nancy (M.-et-Moselle)	●	358	49 %	163	877	19,17
5 ^e CHU - Hôpital Pontchaillou, Rennes (Ile-et-Vilaine)	●	402	29 %	191	549	19,09
6 ^e CHU - Gabriel-Montpied, Clermont-Ferrand (Puy-de-Dôme)	●	513	26 %	163	488	19,05
7 ^e Hôpital de la Pitié-Salpêtrière, Paris	●	450	56 %	160	490	19,04
8 ^e CHU - Hôpital Rangueil, Toulouse (Haute-Garonne)	●	435	44 %	129	539	18,77
9 ^e Institut mutualiste Montsouris, Paris	●	354	67 %	134	581	18,74
10 ^e CHU Grenoble - Site Nord, La Tronche (Isère)	●	319	23 %	155	657	18,59
11 ^e CHU - Hôp. cardiologique, Lille (Nord)	●	333	23 %	181	478	18,49
12 ^e CHU - Hôpital civil, Strasbourg (Bas-Rhin)	●	453	9 %	191	331	18,47
13 ^e CHU - Hôp. Arnaud-de-Villeneuve, Montpellier (Hérault)	●	367	28 %	133	377	18,18
13 ^e CHU - Hôp. Charles-Nicolas, Rouen (Seine-Maritime)	●	384	15 %	115	476	18,18
15 ^e CHU, Poitiers (Vienne)	●	538	24 %	94	404	18,15
16 ^e CHU - Hôp. Nord-Laennec, Nantes (Loire-Atlantique)	●	426	33 %	85	432	18,05
17 ^e Hôpital Saint-Joseph, Marseille (Bouches-du-Rhône)	●	280	22 %	83	616	17,60
18 ^e Hôpital Louis-Pradel, Bron (Rhône)	●	401	38 %	119	281	17,51
19 ^e Hôpital européen Georges-Pompidou, Paris	●	321	46 %	130	296	17,41
20 ^e CHU, Dijon (Côte-d'Or)	●	309	21 %	150	295	17,35
21 ^e CHR de Metz-Thionville - Hôp. de Mercy, Ars-Laquenexy (Moselle)	●	372	17 %	113	268	17,19
22 ^e CHU - Hôpital Dupuytren, Limoges (Haute-Vienne)	●	277	30 %	98	362	17,16
23 ^e Hôpital de la Timone (adultes), Marseille (Bouches-du-Rhône)	●	227	23 %	130	343	17,07
24 ^e CHU - Hôp. Robert-Debré, Reims (Marne)	●	347	37 %	111	262	17,04
25 ^e Hôpital Henri-Mondor, Créteil (Val-de-Marne)	●	296	32 %	131	255	17,03

CLINIQUES

	USIC	ACTIVITE	NOTORIÉTÉ	ACTIVITÉ DÉFIBRILLATEUR ABLATION DES FIBRES ARRHYTHMIQUES	NOTE / 20	
1 ^{er} Clinique Pasteur, Toulouse (Haute-Garonne)	●	647	56 %	121	1426	19,64
2 ^e Nouvelles Cliniques nantaises, Nantes (Loire-Atlantique)	●	889	31 %	100	1168	19,54
3 ^e CMC Ambroise-Paré, Neuilly-sur-Seine (Hauts-de-Seine)	●	788	60 %	114	949	19,52
4 ^e Centre cardiologique du Nord, Saint-Denis (Seine-Saint-Denis)	●	733	67 %	180	442	19,38
5 ^e Institut hospitalier Jacques-Cartier, Massy (Essonne)	●	453	52 %	160	676	19,37
6 ^e CMC de Parly-II, Le Chesnay (Yvelines)	●	456	31 %	115	537	19,30
7 ^e Hôpital privé Clairval, Marseille (Bouches-du-Rhône)	●	366	30 %	129	422	18,67
8 ^e Clinique Rhône Durancé, Avignon (Vaucluse)	●	373	40 %	75	480	18,66
9 ^e Polyclinique Les Fleurs, Orléans (Loiret)	●	440	2 %	79	393	18,49
10 ^e Infirmerie protestante de Lyon, Caluire-et-Cuire (Rhône)	●	289	44 %	94	639	18,47
11 ^e Clinique du Millénaire, Montpellier (Hérault)	●	420	13 %	69	382	18,26
12 ^e Clinique Saint-Gabriel, Tours (Indre-et-Loire)	●	325	33 %	70	314	17,95
13 ^e Clinique Saint-Pierre, Perpignan (Pyrénées-Orientales)	●	321	18 %	69	365	17,90
14 ^e Clinique Saint-Augustin, Bordeaux (Gironde)	●	561	34 %	61	229	17,86
15 ^e CH privé Saint-Martin, Caen (Calvados)	●	494	35 %	47	235	17,68
16 ^e Clinique Saint-George, Nice (Alpes-Maritimes)	●	297	3 %	68	327	17,58
17 ^e Clinique Ambroise-Paré, Nancy (Meurthe-et-Moselle)	●	494	35 %	58	158	17,45
18 ^e Clinique Saint-Joseph, Trélaté (Maine-et-Loire)	●	325	7 %	40	390	17,44
19 ^e Clinique médicale Plein Ciel, Mougins (Alpes-Maritimes)	●	255	13 %	47	550	17,42
20 ^e Polyclinique Vautban, Valenciennes (Nord)	●	270	3 %	48	423	17,40

Stimulateurs cardiaques. Classement des 321 hôpitaux et des 206 cliniques corrigeant les troubles du rythme cardiaque par la pose d'un stimulateur (pacemaker), par défibrillateur ou par des traitements électriques intracardiaques. Ci-dessus, les 50 meilleurs hôpitaux et les 40 meilleures cliniques. Usic : unité de soins intensifs cardiologiques avec au moins un cardiologue présent sur place 24 heures sur 24 et 365 jours par an (●).

	USIC	ACTIVITE	NOTORIÉTÉ	ACTIVITÉ DÉFIBRILLATEUR ABLATION DES FIBRES ARRHYTHMIQUES	NOTE / 20	
26 ^e CH, Pau (Pyrénées-Atlantiques)	●	270	27 %	78	402	16,95
27 ^e CHU, Caen (Calvados)	●	294	37 %	82	330	16,91
28 ^e Hôpital Saint-Philibert (GHICL), Lomme (Nord)	●	235	20 %	107	373	16,89
29 ^e CH, Lens (Pas-de-Calais)	●	214	6 %	134	317	16,86
30 ^e CHU - Hôpital de la Cavale-Blanche, Brest (Finistère)	●	286	9 %	99	309	16,85
31 ^e CHU d'Amiens, Salouel (Somme)	●	183	31 %	116	342	16,77
32 ^e CH, La Rochelle (Charente-Maritime)	●	271	10 %	52	405	16,65
33 ^e Hôpitaux Nord (Croix-Rouge), Lyon (Rhône)	●	194	24 %	106	320	16,47
34 ^e CHU Sud-Réunion, Saint-Pierre (La Réunion)	●	194	-	113	226	16,13
35 ^e CHU, Nîmes (Gard)	●	252	11 %	75	287	16,06
36 ^e Institut Arnaud-Izancik, Saint-Laurent-du-Var (Alpes-Maritimes)	●	324	26 %	56	174	16
37 ^e CH, Annecy (Haute-Savoie)	●	265	20 %	84	199	15,93
38 ^e CH, Valenciennes (Nord)	●	285	7 %	86	149	15,86
39 ^e CH intercommunal, Belfort/Montbéliard (T. de Belfort/Doubs)	●	342	67 %	67	127	15,77
40 ^e Hôpital Bichat, Paris	●	265	59 %	70	171	15,75
41 ^e CHU, Angers (Maine-et-Loire)	●	407	26 %	46	97	15,54
42 ^e CHU, Besançon (Doubs)	●	258	43 %	87	124	15,51
43 ^e CH, La Roche-sur-Yon (Vendée)	●	356	4 %	37	148	15,49
44 ^e CHU - Hôpital Pasteur, Nice (Alpes-Maritimes)	●	152	3 %	52	308	15,45
45 ^e GH Saint-Joseph, Paris	●	238	39 %	67	160	15,40
46 ^e Hôpital Nord, Marseille (Bouches-du-Rhône)	●	120	11 %	74	235	15,33
47 ^e CH, Le Mans (Sarthe)	●	239	5 %	53	161	15,16
48 ^e CH, Perpignan (Pyrénées-Orientales)	●	198	6 %	60	165	15,09
49 ^e CH, Aix-en-Provence (Bouches-du-Rhône)	●	162	35 %	47	223	15,07
50 ^e CH, Auxerre (Yonne)	●	272	14 %	51	134	15,04

	USIC	ACTIVITE	NOTORIÉTÉ	ACTIVITÉ DÉFIBRILLATEUR ABLATION DES FIBRES ARRHYTHMIQUES	NOTE / 20	
21 ^e Pôle santé Orelia, Saran (Loiret)	●	315	26 %	76	177	17,32
22 ^e Clinique de la Sauvegarde, Lyon (Rhône)	●	282	24 %	63	240	17,15
23 ^e Pôle Santé République, Clermont-Ferrand (Puy-de-Dôme)	●	233	21 %	65	307	16,85
24 ^e Clinique les Fontaines, Melun (Seine-et-Marne)	●	337	12 %	38	180	16,84
25 ^e Clinique Belledonne, Saint-Martin-d'Hères (Isère)	●	372	7 %	28	196	16,60
26 ^e CH privé Claude-Galien, Quincy-sous-Sénart (Essonne)	●	269	68 %	61	130	16,49
27 ^e Hôpital-clinique Claude-Bernard, Metz (Moselle)	●	256	29 %	52	170	16,47
28 ^e Clinique Lyon-Nord, Rillieux-la-Pape (Rhône)	●	168	57 %	46	251	16,28
28 ^e SAS cardiologie-urgences/Clinique de l'Europe, Amiens (Somme)	●	274	28 %	38	159	16,28
30 ^e Clinique de l'Orangé, Strasbourg (Bas-Rhin)	●	238	8 %	33	310	16,24
31 ^e Polyclinique de Courclancy, Reims (Marne)	●	244	40 %	55	157	16,22
32 ^e Les Franciscaines, Nîmes (Gard)	●	211	12 %	36	296	16,04
33 ^e Clinique Saint-Vincent, Besançon (Doubs)	●	264	41 %	41	96	15,96
34 ^e Hôpital privé de Bois-Bernard, Bois-Bernard (Pas-de-Calais)	●	393	12 %	21	84	15,95
35 ^e Centre médico-chirurgical du Mans, Le Mans (Sarthe)	●	296	14 %	26	154	15,90
36 ^e Clinique Saint-Hilaire, Rouen (Seine-Maritime)	●	316	26 %	39	73	15,86
37 ^e Polyclinique de Bordeaux-Cauderan, Bordeaux (Gironde)	●	416	16 %	0	77	15,68
38 ^e Polyclinique Saint-Laurent, Rennes (Ile-et-Vilaine)	●	293	27 %	3	84	15,50
39 ^e Clinique Esquirol-Saint-Hilaire, Agen (Lot-et-Garonne)	●	255	15 %	23	112	15,35
40 ^e Clinique du Parc, Castelnaud-le-Lex (Hérault)	●	153	16 %	27	156	15,09

Chirurgie des carotides. Classement des 177 hôpitaux et des 217 cliniques pratiquant la chirurgie des artères carotides. Page de droite, les 30 meilleurs hôpitaux et les 25 meilleures cliniques. Technicité : pourcentage des dilatations par voie non chirurgicale. Réanimation : existence d'un service de réanimation disposant de réanimateurs présents sur place 24 heures sur 24 et 365 jours par an (●), sinon (●). Evaluation de la morbi-mortalité : tenue périodique dans l'établissement de réunions d'analyse de la mortalité et de la morbidité, et calcul du taux de morbi-mortalité à trente jours sur deux ans de cette chirurgie (●). NR : non répondu.

CHIRURGIE DES CAROTIDES

HÔPITAUX

		ACTIVITE		NOTORIÉTÉ		DURÉE DE SÉJOUR		TECHNIQUE		INDICE DE GRAVITÉ		EVAL. DE LA MORALITÉ		REANIMATION	NOTE / 20
1 ^{er}	CHU - Hôpital Pontchaillou, Rennes (Ille-et-Vilaine)	202	46%	6,4	12%	43,3	●	●	●	●	●	●	●	●	18,68
2 ^e	Hôpital Henri-Mondor, Créteil (Val-de-Marne)	204	51%	5,7	12%	38	●	●	●	●	●	●	●	●	18,48
3 ^e	Hôp. de la Timone (adultes), Marseille (Bouches-du-Rhône)	268	32%	6,8	12%	40,3	●	●	●	●	●	●	●	●	18,29
4 ^e	Hôpital Edouard-Herriot, Lyon (Rhône)	163	48%	5,6	6%	38,2	●	●	●	●	●	●	●	●	17,96
5 ^e	CHU - Hôpital Pellegrin, Bordeaux (Gironde)	161	31%	8,2	16%	46,6	●	●	●	●	●	●	●	●	17,84
6 ^e	Hôpital Robert-Schuman, Vantoux (Moselle)	175	15%	3,7	3%	35,9	●	●	●	●	●	●	●	●	17,77
7 ^e	Hôpital de la Pitié-Salpêtrière, Paris	315	67%	6,7	3%	35,4	●	●	●	●	●	●	●	●	17,73
8 ^e	Hôpital Saint-Joseph, Marseille (Bouches-du-Rhône)	176	53%	6,6	9%	35,5	●	●	●	●	●	●	●	●	17,70
9 ^e	CHU - Hôp. Trousseau, Tours (Indre-et-Loire)	154	29%	5,8	-	41,4	●	●	●	●	●	●	●	●	17,68
10 ^e	CHU, Dijon (Côte-d'Or)	142	44%	6,5	8%	40,7	●	●	●	●	●	●	●	●	17,60
11 ^e	CHU, Caen (Calvados)	142	47%	5,2	7%	37,9	●	●	●	●	●	●	●	●	17,56
12 ^e	CHU - Hôpital Rangueil, Toulouse (Haute-Garonne)	161	65%	6,7	4%	38,5	●	●	●	●	●	●	●	●	17,46
13 ^e	CHU - Gabriel-Montpied, Clermont-Ferrand (Puy-de-Dôme)	295	37%	7,7	3%	35,4	●	●	●	●	●	●	●	●	17,32
14 ^e	CHU - Hôp. Nord-Laennec, Nantes (Loire-Atlantique)	142	20%	6,3	6%	39,1	●	●	●	●	●	●	●	●	17,24
15 ^e	CHU, Angers (Maine-et-Loire)	171	19%	7,8	4%	39,3	●	●	●	●	●	●	●	●	17,17
16 ^e	Centre chir. Lannelongue, Le Plessis-Robinson (Hts-de-Seine)	121	63%	5,5	6%	41,3	●	●	●	●	●	●	●	●	17,13
17 ^e	GH Saint-Joseph, Paris	126	63%	9,3	16%	51,4	●	●	●	●	●	●	●	●	17,04
18 ^e	CH, Saint-Brieuc (Côtes-d'Armor)	147	2%	4,8	5%	33,5	●	●	●	●	●	●	●	●	16,86
19 ^e	Hôpital européen Georges-Pompidou, Paris	126	68%	5	4%	35,3	●	●	●	●	●	●	●	●	16,77
20 ^e	Hôpital Foch, Suresnes (Hauts-de-Seine)	148	53%	8,2	69%	53,2	●	●	●	●	●	●	●	●	16,59
21 ^e	CHU - Hôpital civil, Strasbourg (Bas-Rhin)	122	13%	9,1	7%	42,8	●	●	●	●	●	●	●	●	16,25
22 ^e	CHU - Hôpital Nord, Saint-Etienne (Loire)	117	23%	6,6	8%	40,2	●	●	●	●	●	●	●	●	16,23
23 ^e	CHU - Hôp. Arnaud-de-Villeneuve, Montpellier (Hérault)	141	38%	7,4	1%	37,2	●	●	●	●	●	●	●	●	16,17
24 ^e	Hôpital Bichat, Paris	125	53%	9,3	-	40,6	●	●	●	●	●	●	●	●	16,04
25 ^e	CHU - Hôpital Pasteur, Nice (Alpes-Maritimes)	122	14%	9,8	7%	40,4	●	●	●	●	●	●	●	●	16,01
26 ^e	Clm. mutualiste de la Porte-de-l'Orion, Lorient (Morbihan)	121	15%	5	5%	31,2	●	●	●	●	●	●	●	●	15,90
27 ^e	CHU, Besançon (Doubs)	128	60%	10,6	4%	34,8	●	●	●	●	●	●	●	●	15,62
28 ^e	CHU - Hôp. de Brabois, Vandœuvre-lès-Nancy (M.-et-Moselle)	113	58%	7,7	1%	39,2	●	●	●	●	●	●	●	●	15,53
29 ^e	CHU - Hôp. Robert-Debré, Reims (Marne)	113	68%	11,3	15%	36,3	●	●	●	●	●	●	●	●	15,36
30 ^e	CH, La Roche-sur-Yon (Vendée)	113	2%	6,3	-	35,6	●	●	●	●	●	●	●	●	15,33

CLINIQUES

		ACTIVITE		NOTORIÉTÉ		DURÉE DE SÉJOUR		TECHNIQUE		INDICE DE GRAVITÉ		EVAL. DE LA MORALITÉ		REANIMATION	NOTE / 20
1 ^{er}	Polyclinique Louis-Pasteur, Essey-lès-Nancy (M.-et-Moselle)	216	58%	4,1	74%	40,6	●	●	●	●	●	●	●	●	18,61
2 ^e	Inst. Arnauld-Tranck, St-Laurent-du-Var (Alpes-Maritimes)	168	30%	6,6	9%	33,6	●	●	●	●	●	●	●	●	18,49
3 ^e	Clinique du Millénaire, Montpellier (Hérault)	138	28%	6,3	1%	35,9	●	●	●	●	●	●	●	●	18,24
4 ^e	Clinique Esqurol-Saint-Hilaire, Agen (Lot-et-Garonne)	135	11%	5,5	4%	35,6	●	●	●	●	●	●	●	●	17,89
5 ^e	Polyclinique Les Fleurs, Ollioules (Var)	137	5%	5,1	10%	35,4	●	●	●	●	●	●	●	●	17,77
6 ^e	Centre cardio. du Nord, Saint-Denis (Seine-Saint-Denis)	232	68%	3,7	11%	28,3	●	●	●	●	●	●	●	●	17,71
7 ^e	Hôpital privé Clairval, Marseille (Bouches-du-Rhône)	127	33%	8,3	3%	32,3	●	●	●	●	●	●	●	●	17,63
8 ^e	Hôp. privé Drôme-Ardèche, Guilhaumand-Granges (Ardèche)	189	74%	4,8	13%	32,5	●	●	●	●	●	●	●	●	17,62
9 ^e	Clinique Ambroise-Paré, Nancy (Meurthe-et-Moselle)	124	31%	5,4	15%	36,1	●	●	●	●	●	●	●	●	17,28
10 ^e	CH privé Saint-Martin, Caen (Calvados)	125	38%	3,7	4%	34,8	●	●	●	●	●	●	●	●	17,06
11 ^e	Clinique de l'Orangerie, Strasbourg (Bas-Rhin)	198	23%	5,3	5%	33,2	●	●	●	●	●	●	●	●	16,93
12 ^e	Clinique Allery-Labrouste, Paris	253	77%	4,4	4%	31,5	NR	NR	●	●	●	●	●	●	16,93
13 ^e	Les Franciscaines, Nîmes (Gard)	120	7%	5,4	4%	30,2	●	●	●	●	●	●	●	●	16,92
14 ^e	Clinique du Diaconat-Roosevelt, Mulhouse (Haut-Rhin)	112	1%	5,4	2%	35,7	●	●	●	●	●	●	●	●	16,66
15 ^e	Clinique Sainte-Clotilde, Sainte-Clotilde (La Réunion)	98	-	5,2	10%	44,1	●	●	●	●	●	●	●	●	16,46
16 ^e	Hôpital-clinique Claude-Bernard, Metz (Moselle)	104	17%	4,8	0%	33,2	●	●	●	●	●	●	●	●	16,42
17 ^e	Clinique Saint-Joseph, Trélazé (Maine-et-Loire)	140	7%	3,7	1%	28,6	●	●	●	●	●	●	●	●	16,33
18 ^e	Polyclinique Saint-André, Reims (Marne)	86	40%	6,2	3%	33,7	●	●	●	●	●	●	●	●	16,22
19 ^e	Clinique Pasteur, Toulouse (Haute-Garonne)	85	62%	4,6	15%	35,3	●	●	●	●	●	●	●	●	15,94
20 ^e	Polyclin. du Parc-Rambot, Aix-en-Provence (B.-du-Rhône)	102	28%	6	10%	48	●	●	●	●	●	●	●	●	15,93
21 ^e	Clinique Saint-Gatien, Tours (Indre-et-Loire)	96	35%	3,8	2%	33,6	●	●	●	●	●	●	●	●	15,92
22 ^e	Clinique Saint-Vincent, Besançon (Doubs)	163	45%	3,1	1%	29,6	●	●	●	●	●	●	●	●	15,87
23 ^e	Polyclinique de Courtaicy, Reims (Marne)	109	43%	4,7	0%	28,9	●	●	●	●	●	●	●	●	15,76
24 ^e	Clinique Rhône Durance, Avignon (Vaucluse)	104	42%	3,5	9%	28,9	●	●	●	●	●	●	●	●	15,38
25 ^e	Clinique du Tonkin, Villeurbanne (Rhône)	171	51%	4,1	4%	33,3	NR	NR	●	●	●	●	●	●	15,35

CHIRURGIE CARDIAQUE

HÔPITAUX

		ACTIVITE		NOTORIÉTÉ		DURÉE DE SÉJOUR		TECHNIQUE		INDICE DE GRAVITÉ		EVAL. DE LA MORALITÉ		REANIMATION	NOTE / 20
1 ^{er}	CHU - Hôpital Pontchaillou, Rennes (Ille-et-Vilaine)	388	61%	12,3	71,2	63%	13,7	72,1	●	●	●	●	●	●	19,12
2 ^e	CHU - Hôpital civil, Strasbourg (Bas-Rhin)	309	25%	12,5	46,2	27%	14,3	68	●	●	●	●	●	●	18,70
3 ^e	CHU - Hôp. cardiologique, Lille (Nord)	445	17%	14	65,6	25%	16,2	57	●	●	●	●	●	●	18,01
4 ^e	CHU - Hôpital Rangueil, Toulouse (Haute-Garonne)	378	64%	13,5	59,4	67%	17,4	60,8	●	●	●	●	●	●	17,98
5 ^e	CHU - Hôpital Haut-Lévêque, Pessac (Gironde)	287	58%	13,6	91,0	65%	16,7	61,9	●	●	●	●	●	●	17,90
6 ^e	Hôpital Bichat, Paris	447	78%	15,9	59,1	78%	21,6	62,1	●	●	●	●	●	●	17,82
7 ^e	CHU - Hôp. Nord-Laennec, Nantes (Loire-Atlantique)	411	33%	15,9	68,5	50%	17,8	64,2	●	●	●	●	●	●	17,79
8 ^e	CHU, Dijon (Côte-d'Or)	368	55%	13,2	32,6	54%	13,3	58	●	●	●	●	●	●	17,62
9 ^e	Hôpital de la Pitié-Salpêtrière, Paris	433	77%	16,6	44,7	80%	17,5	65,7	●	●	●	●	●	●	17,59
10 ^e	CHU - Gabriel-Montpied, Cl.-Ferrand (Puy-de-Dôme)	323	55%	14,3	45,0	51%	16,5	61,8	●	●	●	●	●	●	17,44
11 ^e	CHU, Angers (Maine-et-Loire)	273	51%	11,8	29,6	40%	20,5	54,4	●	●	●	●	●	●	16,78
12 ^e	Institut mutualiste Montsouris, Paris	280	86%	19	31,0	90%	20,3	73,3	●	●	●	●	●	●	16,59
13 ^e	CHU - Hôp. Trousseau, Tours (Indre-et-Loire)	217	59%	11,6	31,4	62%	12,8	53,9	●	●	●	●	●	●	16,54
14 ^e	Hôpital Louis-Pradel, Bron (Rhône)	245	63%	15,2	44,2	65%	17,1	62,9	●	●	●	●	●	●	16,49
15 ^e	CHU, Besançon (Doubs)	267	52%	11,3	29,4	50%	15,1	46,2	●	●	●	●	●	●	16,46
16 ^e	CHU - Hôp. Charles-Nicolle, Rouen (Seine-Maritime)	193	23%	12,8	46,0	26%	16	67	●	●	●	●	●	●	16,45
17 ^e	Centre chir. Lannelongue, Le Plessis-Robinson (H.-de-Seine)	250	74%	12,9	24,0	76%	14,5	65,2	●	●	●	●	●	●	16,44
18 ^e	Hôp. de la Timone (adultes), Marseille (B.-du-Rhône)	202	45%	15,8	49,3	40%	20,5	73,1	●	●	●	●	●	●	16,14
19 ^e	CHU Grenoble - Site Nord, La Tronche (Isère)	202	42%	13,8	35,3	29%	14,4	60	●	●	●	●	●	●	16,11
20 ^e	CHU, Caen (Calvados)	256	64%	14,4	27,3	63%	16,1	56,6	●	●	●	●	●	●	16
21 ^e	CHU - Hôpital de la Cavale-Blanche, Brest (Finistère)	310	26%	14,1	24,2	32%	16,6	56,3	●	●	●	●	●	●	15,99
22 ^e	CHU - Hôpital Nord, Saint-Etienne (Loire)	243	26%	14,1	26,4	28%	14,8	59,7	●	●	●	●	●	●	15,80
23 ^e	CHU - Hôp. Arnaud-de-Villeneuve, Montpellier (Hérault)	241	43%	12	28,9	47%	16,5	53,2	●	●	●	●	●	●	15,78
24 ^e	CH, Lens / Hôp. privé de Bois-Bernard (Pas-de-Calais)	228	16%	11,7	23,9	10%	13,4	57,3	●	●	●	●	●	●	15,75
25 ^e	CHU - Hôp. de Brabois, Vandœuvre-lès-Nancy (Meurthe-et-Mos.)	214	67%	16,5	38,2	56%	21,9	62,7	●	●	●	●	●	●	15,74
26 ^e	Hôpital européen Georges-Pompidou, Paris	211	73%	15	32,4	71%	17	56,5	●	●	●	●	●	●	15,60
27 ^e	CH, Annecy (Haute-Savoie)	257	23%	12,3	19,3	24%	12,5	48,8	●	●	●	●	●	●	15,59
28 ^e	CHR Metz-Thionville - Hôp. de Mercy, Ars-Laqueney (Mos.)	302	30%	13,4	10,5	26%	17,5	58,2	●	●	●	●	●	●	15,36
29 ^e	G. hosp. rég. de Mulhouse et Sud Alsace, Mulhouse (H.-Rh.)	216	14%	12,3	22,6	23%	12,7	48,3	●	●	●	●	●	●	15,24
30 ^e	CHU d'Amiens, Salouel (Somme)	163													

ACCIDENTS VASCULAIRES CÉRÉBRAUX

RANG	HÔPITAUX	UNITÉ NEUROVASCULAIRE		MALADES DE PLUS DE 70 ANS		TAUX D'ENTRÉE EN UNV		NOMBRE DE THROMBOLYSES		NEUROLOGUE DE GARDE		IRM / SCANNER 24 H/24		NEURORADIOLOGUE INTERVENTIONNEL		ORTHOPHONISTE		KINÉSITHÉRAPEUTE		PSYCHOLOGUE		NOTE / 20
		ACTIVITÉ																				
1 ^{er}	CHU - Hôpital Purpan, Toulouse (Haute-Garonne)	●	2725	47%	69%	320	240	●	●	●	●	●	●	●	●	●	●	●	●	●	●	19,57
2 ^e	Hôpital Pierre-Wertheimer, Bron (Rhône)	●	1901	57%	68%	340	191	●	●	●	●	●	●	●	●	●	●	●	●	●	●	19,41
3 ^e	CHU - Hôpital Roger-Salengro, Lille (Nord)	●	1862	58%	53%	298	310	●	●	●	●	●	●	●	●	●	●	●	●	●	●	19,05
4 ^e	CHU - Hôpital Pellegrin, Bordeaux (Gironde)	●	2657	48%	44%	312	255	●	●	●	●	●	●	●	●	●	●	●	●	●	●	18,92
5 ^e	CHU - Hôp. de Hautepierre, Strasbourg (Bas-Rhin)	●	1697	48%	57%	203	119	●	●	●	●	●	●	●	●	●	●	●	●	●	●	18,67
6 ^e	CHU - Hôp. Charles-Nicolas, Rouen (Seine-Maritime)	●	1855	54%	51%	175	51	●	●	●	●	●	●	●	●	●	●	●	●	●	●	18,50
7 ^e	Hôpital de la Timone (adultes), Marseille (Bouches-du-Rhône)	●	1835	52%	32%	244	222	●	●	●	●	●	●	●	●	●	●	●	●	●	●	18,40
8 ^e	CHU - Hôpital Pontchaillou, Rennes (Ille-et-Vilaine)	●	1813	46%	29%	184	223	●	●	●	●	●	●	●	●	●	●	●	●	●	●	18,27
9 ^e	CHU, Dijon (Côte-d'Or)	●	1548	48%	44%	182	126	●	●	●	●	●	●	●	●	●	●	●	●	●	●	18,17
10 ^e	Hôpital Sainte-Anne, Paris	●	1279	54%	77%	95	94	●	●	●	●	●	●	●	●	●	●	●	●	●	●	18,01
11 ^e	CHU - Hôp. Central, Nancy (Meurthe-et-Moselle)	●	1292	51%	63%	175	23	●	●	●	●	●	●	●	●	●	●	●	●	●	●	17,94
11 ^e	Hôpital Bicêtre, Le Kremlin-Bicêtre (Val-de-Marne)	●	1170	56%	65%	149	330	●	●	●	●	●	●	●	●	●	●	●	●	●	●	17,94
13 ^e	CHU Grenoble - Site Nord, La Tronche (Isère)	●	1600	41%	34%	157	75	●	●	●	●	●	●	●	●	●	●	●	●	●	●	17,76
14 ^e	CHU, Caen (Calvados)	●	1492	46%	43%	164	40	●	●	●	●	●	●	●	●	●	●	●	●	●	●	17,73
15 ^e	CH, Valenciennes (Nord)	●	1311	47%	72%	151	-	●	●	●	●	●	●	●	●	●	●	●	●	●	●	17,65
16 ^e	CHU - Hôpital de la Cavale-Blanche, Brest (Finistère)	●	1567	46%	45%	90	50	●	●	●	●	●	●	●	●	●	●	●	●	●	●	17,61
16 ^e	CHU - Hôp. Gui-de-Chauliac, Montpellier (Hérault)	●	1295	54%	-	164	240	●	●	●	●	●	●	●	●	●	●	●	●	●	●	17,61
18 ^e	CHU, Poitiers (Vienne)	●	1392	48%	42%	106	88	●	●	●	●	●	●	●	●	●	●	●	●	●	●	17,49
19 ^e	Hôpital Forch, Suresnes (Hauts-de-Seine)	●	1219	45%	67%	63	170	●	●	●	●	●	●	●	●	●	●	●	●	●	●	17,46
20 ^e	Hôpital de la Pitié-Salpêtrière, Paris	●	1702	58%	41%	65	90	●	●	●	●	●	●	●	●	●	●	●	●	●	●	17,45
21 ^e	CH, Perpignan (Pyrénées-Orientales)	●	1613	37%	68%	164	-	●	●	●	●	●	●	●	●	●	●	●	●	●	●	17,43
22 ^e	CHU - Gabriel-Montpied, Clermont-Ferrand (Puy-de-Dôme)	●	1303	45%	33%	114	100	●	●	●	●	●	●	●	●	●	●	●	●	●	●	17,37
23 ^e	Hôpital Bichat, Paris	●	1473	51%	48%	115	-	●	●	●	●	●	●	●	●	●	●	●	●	●	●	17,16
24 ^e	Hôpital Lariboisière, Paris	●	1141	65%	53%	92	107	●	●	●	●	●	●	●	●	●	●	●	●	●	●	17,11
25 ^e	CHU, Besançon (Doubs)	●	1118	46%	42%	227	97	●	●	●	●	●	●	●	●	●	●	●	●	●	●	17,06
26 ^e	CHU - Hôpital Pasteur, Nice (Alpes-Maritimes)	●	1319	48%	44%	68	-	●	●	●	●	●	●	●	●	●	●	●	●	●	●	16,96
27 ^e	Hôpital Henri-Mondor, Créteil (Val-de-Marne)	●	1169	53%	30%	164	98	●	●	●	●	●	●	●	●	●	●	●	●	●	●	16,94
28 ^e	CH Sud Francien, Corbeil-Essonnes (Essonne)	●	1015	48%	76%	356	-	●	●	●	●	●	●	●	●	●	●	●	●	●	●	16,93
29 ^e	Fondation Rothschild, Paris	●	1118	59%	44%	82	321	●	●	●	●	●	●	●	●	●	●	●	●	●	●	16,81
30 ^e	CHU d'Amiens, Salouel (Somme)	●	1023	56%	52%	126	96	●	●	●	●	●	●	●	●	●	●	●	●	●	●	16,80
31 ^e	CHU - Hôp. Nord-Laennec, Nantes (Loire-Atlantique)	●	1061	58%	45%	110	150	●	●	●	●	●	●	●	●	●	●	●	●	●	●	16,77
32 ^e	CHR de Metz-Thionville - Hôp. de Mercy, Ars-Laquenexy (Moselle)	●	1262	45%	53%	102	-	●	●	●	●	●	●	●	●	●	●	●	●	●	●	16,75
33 ^e	CHU - Hôpital Nord, Saint-Etienne (Loire)	●	1290	49%	30%	73	57	●	●	●	●	●	●	●	●	●	●	●	●	●	●	16,74
34 ^e	CHU - Hôpital Bretonneau, Tours (Indre-et-Loire)	●	1132	52%	59%	161	153	●	●	●	●	●	●	●	●	●	●	●	●	●	●	16,72
35 ^e	CH, Versailles (Yvelines)	●	1172	40%	63%	102	-	●	●	●	●	●	●	●	●	●	●	●	●	●	●	16,71
36 ^e	CHU, Nîmes (Gard)	●	1210	41%	41%	142	53	●	●	●	●	●	●	●	●	●	●	●	●	●	●	16,54
37 ^e	CHU - Hôpital Dupuytren, Limoges (Haute-Vienne)	●	1176	43%	41%	62	43	●	●	●	●	●	●	●	●	●	●	●	●	●	●	16,36
38 ^e	CHU, Angers (Maine-et-Loire)	●	1715	44%	41%	147	46	●	●	●	●	●	●	●	●	●	●	●	●	●	●	16,22
39 ^e	CH, Lens (Pas-de-Calais)	●	878	43%	82%	142	-	●	●	●	●	●	●	●	●	●	●	●	●	●	●	16,21
40 ^e	GH Saint-Joseph, Paris	●	1040	38%	74%	69	-	●	●	●	●	●	●	●	●	●	●	●	●	●	●	16,18
41 ^e	CH, Bayonne (Pyrénées-Atlantiques)	●	1174	33%	59%	48	-	●	●	●	●	●	●	●	●	●	●	●	●	●	●	16,15
42 ^e	Hôpital Saint-Antoine, Paris	●	799	48%	73%	117	-	●	●	●	●	●	●	●	●	●	●	●	●	●	●	15,80
43 ^e	CH, Valence (Drôme)	●	817	45%	77%	93	-	●	●	●	●	●	●	●	●	●	●	●	●	●	●	15,77
44 ^e	CH, Aix-en-Provence (Bouches-du-Rhône)	●	1066	42%	9%	108	-	●	●	●	●	●	●	●	●	●	●	●	●	●	●	15,54
45 ^e	CHU Sud-Réunion, Saint-Pierre (La Réunion)	●	956	64%	63%	70	-	●	●	●	●	●	●	●	●	●	●	●	●	●	●	15,46
46 ^e	CH, Agen (Lot-et-Garonne)	●	660	37%	78%	113	-	●	●	●	●	●	●	●	●	●	●	●	●	●	●	15,44
47 ^e	Hôpitaux civils, Colmar (Haut-Rhin)	●	847	43%	35%	89	33	●	●	●	●	●	●	●	●	●	●	●	●	●	●	15,37
48 ^e	CH, Le Mans (Sarthe)	●	1256	39%	46%	60	-	●	●	●	●	●	●	●	●	●	●	●	●	●	●	15,34
49 ^e	Groupe hospitalier de la région de Mulhouse et Sud Alsace, Mulhouse (Haut-Rhin)	●	824	41%	47%	109	-	●	●	●	●	●	●	●	●	●	●	●	●	●	●	15,25
50 ^e	CH, Saint-Malo (Ille-et-Vilaine)	●	669	41%	74%	77	-	●	●	●	●	●	●	●	●	●	●	●	●	●	●	15,11

Accidents vasculaires cérébraux. Classement des 799 hôpitaux prenant en charge les AVC. Ci-dessus, les 50 meilleurs. Prise en charge des urgences cérébrales 24 heures sur 24 et 365 jours par an. UNV : unité neuro-vasculaire obligatoire (●). Taux d'entrée en UNV : part des malades directement hospitalisés en UNV. Taux de thrombolysé : part des malades ayant bénéficié d'un traitement médicamenteux de destruction des caillots. Neurologue de garde sur place 24 heures sur 24 (●), sinon (●); IRM et/ou scanner, neuroradiologue, kinésithérapeute, orthophoniste, psychologue sur place (●), sinon (●). Stents : nombre de patients traités par thrombectomie mécanique cérébrale (stents) en 2015.

ANÉVRISMES CÉRÉBRAUX

HÔPITAUX

	ACTIVITÉ	NOTORIÉTÉ	DURÉE DE SÉJOUR	TAXA D'EMBOUSATION	IRM ET/OU SCANNER	NEUROLOGUE INTERVENTIONNEL	NOTE / 20
1 ^{er}	Fondation Rothschild, Paris	434	88 %	8	100 %	●	19,51
2 ^e	CHU - Hôp. Gui-de-Chauliac, Montpellier (Hérault)	348	61 %	6,3	95 %	●	19,31
3 ^e	Hôpital Lariboisière, Paris	195	85 %	6,7	91 %	●	18,27
4 ^e	CHU - Hôpital Pontchaillou, Rennes (Ille-et-Vilaine)	198	70 %	7,4	89 %	●	18,17
5 ^e	Hôpital Bicêtre, Le Kremlin-Bicêtre (Val-de-Marne)	171	90 %	8,4	95 %	●	18,14
6 ^e	Hôpital Pierre-Wertheimer, Bron (Rhône)	265	55 %	9	91 %	●	18,03
7 ^e	CHU - Hôp. Central, Nancy (Meurthe-et-Moselle)	159	77 %	6	92 %	●	17,97
8 ^e	CHU - Hôpital Purpan, Toulouse (Haute-Garonne)	227	64 %	10,3	96 %	●	17,91
9 ^e	CHU - Hôpital Roger-Salengro, Lille (Nord)	290	40 %	8,9	74 %	●	17,81
10 ^e	CHU - Hôp. Nord-Laennec, Nantes (Loire-Atlantique)	154	43 %	7,1	92 %	NR	17,47
11 ^e	CHU Grenoble - Site Nord, La Tronche (Isère)	183	65 %	8,9	72 %	●	17,17
12 ^e	CHU - Hôpital Pellegrin, Bordeaux (Gironde)	273	48 %	10,2	73 %	●	17,16
13 ^e	Hôpital Foch, Suresnes (Hauts-de-Seine)	152	76 %	7,1	84 %	●	17,13
14 ^e	Hôpital Sainte-Anne, Paris	144	78 %	8,9	93 %	●	17,03
15 ^e	CHU - Hôpital Dupuytren, Limoges (Haute-Vienne)	107	64 %	6,4	99 %	●	16,95

	ACTIVITÉ	NOTORIÉTÉ	DURÉE DE SÉJOUR	TAXA D'EMBOUSATION	IRM ET/OU SCANNER	NEUROLOGUE INTERVENTIONNEL	NOTE / 20
16 ^e	CHU, Dijon (Côte-d'Or)	135	58 %	8,5	93 %	●	16,78
17 ^e	CHU - Hôpital Pasteur, Nice (Alpes-Maritimes)	121	26 %	8,5	98 %	●	16,72
18 ^e	Hôpital de la Pitié-Salpêtrière, Paris	170	79 %	9,8	73 %	●	16,65
18 ^e	CHU - Hôpital Bretonneau, Tours (Indre-et-Loire)	168	75 %	9,7	77 %	●	16,65
20 ^e	CHU, Poitiers (Vienne)	136	73 %	9,6	91 %	●	16,32
21 ^e	Hôpital Henri-Mondor, Créteil (Val-de-Marne)	95	62 %	8,3	95 %	●	16,03
22 ^e	CHU - Hôp. de Haute-pierre, Strasbourg (Bas-Rhin)	114	11 %	8,9	86 %	●	15,88
23 ^e	Hôp. de la Timone (adultes), Marseille (Bouches-du-Rhône)	144	36 %	12,2	81 %	●	15,82
24 ^e	CHU - Hôp. Maison-Blanche, Reims (Marne)	114	64 %	9,4	80 %	●	15,68
25 ^e	CHU, Caen (Calvados)	101	52 %	9,5	76 %	●	15,13

Anévrismes cérébraux. Classement des 52 hôpitaux traitant les anévrismes cérébraux. Ci-dessus, les 25 meilleurs. Scanner ou IRM sur place disponible en permanence (●). Radiologue interventionnel sur place 24 heures sur 24 et 365 jours par an (●). Embolisation : part des traitements endovasculaires. NR : non répondu.

VARICES

HÔPITAUX

	ACTIVITÉ	NOTORIÉTÉ	DURÉE DE SÉJOUR	AMBU-LAJOIR	TECHNICITÉ	NOTE / 20	
1 ^{er}	GH Saint-Joseph, Paris	582	56 %	1,5	93 %	53 %	18,43
2 ^e	Hôpital Robert-Schuman, Vantoux (Moselle)	765	22 %	1,6	91 %	55 %	18,24
3 ^e	Clinique mutualiste de la Porte-de-l'Orient, Lorient (Morbihan)	386	20 %	1,1	90 %	66 %	18,07
4 ^e	Maison de santé Bagatelle, Talence (Gironde)	716	5 %	1,2	91 %	36 %	17,90
5 ^e	Clinique mutualiste de l'Estuaire, Saint-Nazaire (Loire-Atlantique)	448	4 %	1,1	92 %	13 %	17,81
6 ^e	CH, Saint-Quentin (Aisne)	419	27 %	8	100 %	39 %	17,73
7 ^e	CH, Troyes (Aube)	418	4 %	2	93 %	48 %	17,57
8 ^e	Polyclinique (Ahnac), Hénon-Beaumont (Pas-de-Calais)	333	10 %	1,1	95 %	-	17,51
9 ^e	CH, Montreuil (Pas-de-Calais)	364	10 %	1,5	93 %	41 %	17,48
10 ^e	CH, Le Mans (Sarthe)	391	7 %	1,1	84 %	53 %	17,17
11 ^e	CH, Brive-la-Gaillarde (Corrèze)	263	32 %	1,1	93 %	50 %	17,09
12 ^e	Groupe hosp. de la rég. de l'Alsace et Sud Alsace, Mulhouse (Ht-Rhin)	316	4 %	2,4	92 %	60 %	17
13 ^e	Institut mutualiste Montsouris, Paris	271	65 %	1,8	93 %	67 %	16,94
14 ^e	CHU, Angers (Maine-et-Loire)	370	9 %	2,6	84 %	64 %	16,78
15 ^e	CH, Dole (Jura)	244	14 %	1	99 %	-	16,72
16 ^e	Clinique mutualiste, Saint-Etienne (Loire)	370	27 %	1	72 %	50 %	16,67
16 ^e	CH, Pontoise (Val-d'Oise)	288	25 %	2	91 %	62 %	16,67
18 ^e	Clinique Sainte-Marie (GHICL), Cambrai (Nord)	689	15 %	1,6	78 %	-	16,53
19 ^e	GH mutualiste, Grenoble (Isère)	335	4 %	1,4	87 %	41 %	16,52
20 ^e	CH, Hazebrouck (Nord)	246	20 %	1,2	94 %	-	16,43
21 ^e	Hôpital Saint-Philibert (GHICL), Lomme (Nord)	283	21 %	1,7	89 %	56 %	16,36
22 ^e	Hôpital Albert-Schweitzer, Colmar (Haut-Rhin)	362	11 %	3,4	89 %	46 %	16,32
23 ^e	CH, Le Puy-en-Velay (Haute-Loire)	301	12 %	2,3	91 %	37 %	16,29
24 ^e	CH, Niort (Deux-Sèvres)	214	16 %	1,4	92 %	58 %	16,01
25 ^e	CHU - Hôpital Rangueil, Toulouse (Haute-Garonne)	286	39 %	3,1	81 %	77 %	15,88
26 ^e	CH, La Roche-sur-Yon (Vendée)	234	2 %	1,3	88 %	70 %	15,87
27 ^e	CH intercommunal, Belfort/Montbéliard (I. de Belfort/Doubs)	308	59 %	2,9	79 %	59 %	15,86
28 ^e	Hôpital de la Timone (adultes), Marseille (Bouches-du-Rhône)	222	14 %	1,8	89 %	85 %	15,79
29 ^e	CHU - Hôp. Nord-Laennec, Nantes (Loire-Atlantique)	289	9 %	2,1	76 %	74 %	15,77
30 ^e	CH/Clinique, Charleville-Mézières (Ardennes)	216	2 %	1,4	89 %	56 %	15,39
30 ^e	Hôpital Saint-Joseph, Marseille (Bouches-du-Rhône)	233	7 %	1,5	81 %	81 %	15,39

CLINIQUES

	ACTIVITÉ	NOTORIÉTÉ	DURÉE DE SÉJOUR	AMBU-LAJOIR	TECHNICITÉ	NOTE / 20	
1 ^{er}	Clinique Saint-Joseph, Trélazé (Maine-et-Loire)	888	9 %	1,2	86 %	43 %	17,94
2 ^e	CH privé Saint-Gregoire, Saint-Gregoire (Ille-et-Vilaine)	765	17 %	1,5	89 %	49 %	17,86
3 ^e	Polyclinique Louis-Pasteur, Essey-lès-Nancy (Meurthe-et-Moselle)	585	36 %	2,1	95 %	72 %	17,55
4 ^e	Clinique Ambrose-Paré, Nancy (Meurthe-et-Moselle)	601	36 %	1,5	91 %	50 %	17,50
5 ^e	Polyclinique Vauban, Valenciennes (Nord)	721	2 %	1,7	91 %	47 %	17,44
6 ^e	Hôpital privé Sevigny, Cesson-Sevigny (Ille-et-Vilaine)	769	8 %	1,7	91 %	28 %	17,38
7 ^e	Polyclinique de Limoges, Limoges (Haute-Vienne)	753	19 %	1,2	84 %	43 %	17,27
8 ^e	Hôpital privé d'Antony, Antony (Hauts-de-Seine)	508	72 %	1,2	95 %	51 %	17,24
9 ^e	Hôpital privé Drôme-Ardèche, Guilhaumand-Granges (Ardèche)	697	64 %	2,5	88 %	58 %	17,16
9 ^e	Nouvelles Cliniques nantaises, Nantes (Loire-Atlantique)	601	15 %	1,2	90 %	40 %	17,16
11 ^e	Clinique Geoffroy-Saint-Hilaire, Paris	511	59 %	1,2	96 %	22 %	16,82
12 ^e	Hôpital privé Paul-d'Égine, Champigny-sur-Marne (Val-de-Marne)	510	19 %	1,1	95 %	29 %	16,71
13 ^e	Clinique Saint-François, Mainvilliers (Eure-et-Loir)	669	8 %	1,3	88 %	8 %	16,70
14 ^e	Polyclinique de Poitiers, Poitiers (Vienne)	733	9 %	1,6	84 %	33 %	16,57
15 ^e	Clinique du Grand-Large, Brest (Finistère)	623	1 %	1,1	78 %	42 %	16,56
16 ^e	Clinique Jules-Verne, Nantes (Loire-Atlantique)	574	9 %	1,3	92 %	8 %	16,55
17 ^e	Clinique Océane, Vannes (Morbihan)	585	1 %	1,1	78 %	45 %	16,54
17 ^e	Clinique Sainte-Odile *, Strasbourg (Bas-Rhin)	880	7 %	1,2	76 %	-	16,54
19 ^e	Clinique Esquirol-Saint-Hilaire, Agen (Lot-et-Garonne)	654	11 %	1,6	80 %	46 %	16,48
20 ^e	Médipôle de Savoie, Challes-les-Eaux (Savoie)	524	14 %	1,6	92 %	36 %	16,39
21 ^e	Clinique du Cambrésis, Cambrai (Nord)	520	19 %	1,8	99 %	-	16,34
22 ^e	Polyclinique Quimper-Sud, Quimper (Finistère)	553	5 %	1,2	85 %	37 %	16,24
23 ^e	Clinique Pasteur, Toulouse (Haute-Garonne)	434	35 %	1,4	98 %	57 %	16,22
24 ^e	Polyclinique du Bois, Lille (Nord)	509	10 %	1,3	90 %	45 %	16,21
25 ^e	Clinique Victor-Pauchet, Amiens (Somme)	455	16 %	1,1	96 %	35 %	16,17
26 ^e	Polyclinique de Courlancy, Reims (Marne)	511	35 %	2,1	92 %	42 %	16,11
27 ^e	Clinique de l'Archette, Olivet (Loiret)	554	13 %	1,3	83 %	41 %	16
28 ^e	Hôpital privé des Côtes-d'Armor, Plérin (Côtes-d'Armor)	490	6 %	1,2	88 %	45 %	15,92
29 ^e	Clinique Claude-Bernard, Ermont (Val-d'Oise)	474	8 %	1,4	99 %	16 %	15,80
30 ^e	Clinique du Diaconat-Roosevelt, Mulhouse (Haut-Rhin)	541	3 %	2,3	83 %	48 %	15,52

Varices. Classement des 363 hôpitaux et des 397 cliniques pratiquant la chirurgie veineuse. Ci-dessus, les 30 meilleurs hôpitaux et les 30 meilleures cliniques. Technicité : pourcentage des interventions de chirurgie artérielle par rapport à la somme des interventions de chirurgie artérielle et veineuse.

* L'établissement a déménagé en mars 2017 sur le nouveau site de la clinique Rhéna, à Strasbourg.

HÔPITAUX ET CLINIQUES

HYPERTENSION ARTÉRIELLE

HÔPITAUX

		CENTRE D'EXCELLENCE		USIC	ACTIVITÉ	NOTORIÉTÉ	DURÉE DE SÉJOUR	AMBULATOIRE	INDICE DE GRANITE	NOTE / 20
1 ^{er}	Hôpital européen Georges-Pompidou, Paris	●	●	1994	70 %	0,8	27 %	31,6	18,88	
2 ^e	Hôpital de la Pitié-Salpêtrière, Paris	●	●	576	63 %	3	71 %	39,1	18,84	
3 ^e	CHU - Hôpital Saint-André, Bordeaux (Gironde)	●	●	419	23 %	3,8	35 %	41,2	18,40	
4 ^e	Hôpital Hôtel-Dieu, Paris	●	●	458	52 %	0,1	9 %	25	18,32	
5 ^e	CHU - Hôpital Rangueil, Toulouse (Haute-Garonne)	●	●	1011	32 %	1,7	4 %	46,2	18,23	
6 ^e	CHU - Pontchaillou / CH Gardiner, Rennes/Dinard (Ile-et-Vilaine)	●	●	227	17 %	3,3	25 %	53	18,21	
7 ^e	Hôpital de la Timone (adultes), Marseille (Bouches-du-Rhône)	●	●	1180	18 %	0,8	2 %	38,6	18,15	
8 ^e	Hôpital Lariboisière, Paris	●	●	353	51 %	4	56 %	58,5	18,04	
9 ^e	CHU - Hôp. cardiologique, Lille (Nord)	●	●	300	22 %	2	9 %	37,5	17,93	
10 ^e	CHU - Hôp. Lapeyronnie, Montpellier (Hérault)	●	●	213	26 %	3,3	40 %	45,3	17,87	
11 ^e	Hôpital Henri-Mondor, Créteil (Val-de-Marne)	●	●	251	26 %	3,8	53 %	53,8	17,65	
12 ^e	Hôpital Bichat, Paris	●	●	280	49 %	3	19 %	48,6	17,37	
13 ^e	CHU, Besançon (Doubs)	●	●	248	23 %	5,4	33 %	56,6	17,32	
14 ^e	CHU - Hôp. Charles-Nicolas, Rouen (Seine-Maritime)	●	●	234	15 %	6,3	26 %	68,6	17,19	
15 ^e	CHU, Poitiers (Vienne)	●	●	189	19 %	5,6	49 %	47,3	17,16	
16 ^e	Hôpitaux Nord (Croux-Rousse), Lyon (Rhône)	●	●	201	35 %	1,7	3 %	37,5	17,13	
17 ^e	Hôpital Saint-Antoine, Paris	●	●	251	36 %	1	4 %	49,3	17,04	
18 ^e	CH, Roubaix (Nord)	●	●	202	1 %	5,3	38 %	63,2	17,03	
19 ^e	CHU - Hôpitaux de Brabois, Vandœuvre-lès-Nancy (Meurthe-et-Moselle)	●	●	181	41 %	6,4	12 %	52,7	16,94	
20 ^e	CH, Cherbourg-Octeville (Manche)	●	●	NR	309	1 %	8,2	6 %	70,4	16,91

		CENTRE D'EXCELLENCE		USIC	ACTIVITÉ	NOTORIÉTÉ	DURÉE DE SÉJOUR	AMBULATOIRE	INDICE DE GRANITE	NOTE / 20
21 ^e	Hôpital Louis-Pradel, Bron (Rhône)	●	●	240	19 %	1,4	11 %	38	16,83	
22 ^e	CH, Cambrai (Nord)	●	●	233	7 %	7,5	21 %	63,7	16,83	
23 ^e	CH, Lorient (Morbihan)	●	●	NR	318	4 %	9,6	3 %	76	16,80
24 ^e	CHU - Hôpital civil, Strasbourg (Bas-Rhin)	●	●	282	13 %	6,1	21 %	45,6	16,78	
25 ^e	CHU Grenoble - Site Nord, La Tronche (Isère)	●	●	142	16 %	3,7	23 %	50	16,67	
26 ^e	Hôpital Avicenne, Bobigny (Seine-Saint-Denis)	●	●	184	14 %	4,1	4 %	47,3	16,62	
27 ^e	CH, Saint-Brieuc (Côtes-d'Armor)	●	●	197	1 %	6,7	17 %	61,5	16,42	
28 ^e	CHR, Orléans (Loiret)	●	●	191	9 %	3,7	20 %	47,7	16,33	
29 ^e	Hôpital Bicêtre, Le Kremlin-Bicêtre (Val-de-Marne)	●	●	193	59 %	5,3	22 %	52,8	16,29	
30 ^e	GH Saint-Joseph, Paris	●	●	172	44 %	3,1	13 %	49,4	16,18	
31 ^e	CH intercommunal, Belfort/Montbéliard (T. de Belfort/Doubs)	●	●	197	56 %	9,7	5 %	65,2	16,17	
32 ^e	Hôpital Ambroise-Paré, Boulogne-Billancourt (Hauts-de-Seine)	●	●	163	43 %	2,6	17 %	50,5	16,10	
33 ^e	CH, Charleville-Mézières (Ardennes)	●	●	NR	167	2 %	8,4	17 %	71,4	15,90
34 ^e	CHU - Hôpital Nord, Saint-Etienne (Loire)	●	●	174	24 %	3,3	13 %	36,6	15,85	
35 ^e	CHU, Caen (Calvados)	●	●	166	19 %	4,3	14 %	50	15,77	
36 ^e	CH, Maubeuge (Nord)	●	●	NR	152	1 %	4,3	24 %	52,1	15,76
37 ^e	CHU d'Amiens, Salouel (Somme)	●	●	172	14 %	5,4	6 %	55,9	15,74	
38 ^e	CHU - Gabriel-Montpied, Clermont-Ferrand (Puy-de-Dôme)	●	●	181	10 %	5,6	8 %	50	15,69	
39 ^e	CH, Aix-en-Provence (Bouches-du-Rhône)	●	●	132	44 %	4,7	28 %	52,1	15,54	
40 ^e	CH, Creil (Oise)	●	●	NR	190	11 %	6	3 %	38,4	15,28

Hypertension artérielle. Classement des 774 hôpitaux prenant en charge l'hypertension artérielle sévère. Ci-dessus, les 40 meilleurs. Centre d'excellence labellisé par la Société européenne d'hypertension (●), sinon (●). Usic : existence dans l'établissement d'une unité de soins intensifs cardiologiques avec au moins un cardiologue présent 24 heures sur 24 et 365 jours par an (●), sinon (●). NR : non répondu.

MALADIES HORMONALES

HÔPITAUX

		CENTRE DE RÉFÉRENCE		ACTIVITÉ	NOTORIÉTÉ	DURÉE DE SÉJOUR	CHIRURGIE	INDICE DE GRANITE	NOTE / 20
1 ^{er}	Hôpital de la Pitié-Salpêtrière, Paris	●	●	1359	72 %	3,5	1806	29,5	18,85
2 ^e	Hôpital Cochin, Paris	●	●	1813	72 %	5,4	406	39	18,83
3 ^e	Hôpital Bicêtre, Le Kremlin-Bicêtre (Val-de-Marne)	●	●	2136	74 %	4,4	204	42,4	18,64
4 ^e	Hôpital de la Conception, Marseille (Bouches-du-Rhône)	●	●	547	44 %	4,6	1041	36	18,62
5 ^e	CHU, Angers (Maine-et-Loire)	●	●	597	24 %	5,9	372	37	18,23
6 ^e	CHU - Hôpital Haut-Lévêque, Pessac (Gironde)	●	●	670	29 %	3,8	663	37,5	18,13
7 ^e	CHU, Montpellier (Hérault)	●	●	359	42 %	4	522	39,1	17,72
8 ^e	CHU - Hôpital Claude-Huriez, Lille (Nord)	●	●	573	32 %	3,7	539	33,8	17,65
9 ^e	CHU - Hôpital Nord, Saint-Etienne (Loire)	●	●	572	17 %	2,8	283	37,1	17,63
10 ^e	Institut Jean-Godinet (CLCC), Reims (Marne)	●	●	1090	59 %	1,8	295	27,2	17,51
11 ^e	Hôpital Robert-Debré, Paris	●	●	413	83 %	4,6	16	38,4	17,25
12 ^e	CHU - Hôpitaux de Brabois, Vandœuvre-lès-Nancy (Meurthe-et-Moselle)	●	●	543	39 %	5,6	542	32,1	17,06
13 ^e	Hôpital européen Georges-Pompidou, Paris	●	●	561	75 %	3	159	32,8	17,03
14 ^e	CHU - Hôp. Nord-Laennec, Nantes (Loire-Atlantique)	●	●	342	25 %	5,7	495	34,8	16,94
15 ^e	Hôpital Necker-Enfants-Malades, Paris	●	●	169	76 %	3,6	31	49,2	16,81
16 ^e	CHU - Hôp. Robert-Debré, Reims (Marne)	●	●	234	55 %	3,5	259	33,1	16,80
17 ^e	CHU, Poitiers (Vienne)	●	●	219	28 %	4,2	593	30,1	16,78
18 ^e	CHU Grenoble - Site Nord, La Tronche (Isère)	●	●	295	36 %	6,3	587	33,4	16,76
19 ^e	CHU - Gabriel-Montpied, Clermont-Ferrand (Puy-de-Dôme)	●	●	211	33 %	4,9	327	36,4	16,70
20 ^e	CHU - Hôpitaux Mère-Enfants, Toulouse (Haute-Garonne)	●	●	202	42 %	4,6	7	50	16,66
21 ^e	CHU - Hôpital Larrey, Toulouse (Haute-Garonne)	●	●	170	56 %	3	804	28,7	16,64
22 ^e	Gustave-Roussy (CLCC), Villejuif (Val-de-Marne)	●	●	510	68 %	8,9	260	34,8	16,55
23 ^e	CHU, Rouen (Seine-Maritime)	●	●	472	26 %	6,2	234	34,2	16,43

		CENTRE DE RÉFÉRENCE		ACTIVITÉ	NOTORIÉTÉ	DURÉE DE SÉJOUR	CHIRURGIE	INDICE DE GRANITE	NOTE / 20
24 ^e	CH, Le Mans (Sarthe)	●	●	304	6 %	5,5	199	35,1	16,37
24 ^e	Hôpital Saint-Antoine, Paris	●	●	158	58 %	5,4	57	40,7	16,37
26 ^e	Hôpital Lariboisière, Paris	●	●	218	57 %	5,5	155	38	16,36
27 ^e	CHU, Dijon (Côte-d'Or)	●	●	182	36 %	5	525	30,5	16,26
28 ^e	CHU, Rennes (Ile-et-Vilaine)	●	●	333	19 %	9	261	33,9	16,23
29 ^e	Hôpitaux civils, Colmar (Haut-Rhin)	●	●	224	8 %	5,9	218	35,8	16,15
30 ^e	CHU - Hôpital Jeanne-de-Flandre, Lille (Nord)	●	●	212	28 %	2,1	18	39,8	16,14
31 ^e	CHU - Hôpital civil, Strasbourg (Bas-Rhin)	●	●	182	20 %	5,4	161	38,2	16,01
32 ^e	CHU - Hôpital Dupuytren, Limoges (Haute-Vienne)	●	●	152	35 %	5,1	354	33,1	15,85
33 ^e	CHU d'Amiens, Salouel (Somme)	●	●	198	42 %	6,8	283	33,1	15,81
34 ^e	Hôpital Femme-Mère-Enfant, Bron (Rhône)	●	●	121	44 %	3,9	14	42,7	15,73
35 ^e	CH, Versailles (Yvelines)	●	●	208	30 %	5,6	50	39	15,70
36 ^e	CHU, Besançon (Doubs)	●	●	182	40 %	8,2	320	31,4	15,67
37 ^e	Hôpital Henri-Mondor, Créteil (Val-de-Marne)	●	●	163	36 %	7,1	245	36,9	15,64
38 ^e	CH Lyon-Sud, Pierre-Bénite (Rhône)	●	●	115	26 %	5,1	976	30,3	15,31
39 ^e	CHU, Nîmes (Gard)	●	●	152	17 %	6,9	405	31,4	15,30
40 ^e	Hôpital Ambroise-Paré, Boulogne-Billancourt (Hauts-de-Seine)	●	●	237	44 %	5,9	37	40,4	15,29

Maladies hormonales. Classement des 673 hôpitaux traitant les pathologies des glandes hormonales. Ci-dessus, les 40 meilleurs. Centre de référence en endocrinologie des maladies rares de la croissance, de la surrénale, de la réceptivité hormonale, de l'hypophyse, du développement et de la différenciation sexuels, du cancer de la surrénale, du syndrome de Prader-Willi, des maladies du métabolisme, du calcium et du phosphore, des pathologies gynécologiques médico-chirurgicales rares (●), sinon (●).

ÉPILEPSIE

HÔPITAUX

	ACTIVITÉ	NOTORIÉTÉ	DURÉE DE SÉJOUR	AMBULATOIRE	ÉPILEPTOLOGIE	NEURO-PÉDIATRIE	NEUROCHIRURGIE DE L'ÉPILEPSIE	NOTE / 20
1 ^{er} CHU - Hôpital Pellegrin, Bordeaux (Gironde)	1789	71%	4,9	35%	●	●	●	19,12
2 ^e CHU - Hôp. Charles-Nicolas, Rouen (S.-M.-Norm.)	1110	15%	3,8	24%	●	●	●	18,94
3 ^e CHU - Hôp. Haute-pierre, Strasbourg (B.-Rh.)	1047	20%	4,8	26%	●	●	●	18,85
4 ^e CHU - Hôpital Roger-Salengro, Lille (Nord)	1174	20%	6,1	25%	●	●	●	18,62
5 ^e CHU - Hôp. Purpan, Toulouse (Hte-Garonne)	895	14%	4,5	19%	●	●	●	18,44
6 ^e CHU d'Amiens, Salouel (Somme)	795	27%	4,5	7%	●	●	●	18,07
7 ^e Hôp. Timone (adultes), Marseille (B.-du-Rhône)	490	10%	3,8	12%	●	●	●	18,05
8 ^e Hôpital Robert-Debré, Paris	698	74%	4,8	63%	●	●	●	17,69
9 ^e Hôpital de la Pitié-Salpêtrière, Paris	757	64%	6,9	9%	●	●	●	17,62
10 ^e CHU - Hôp. Maçon-Blanche, Reims (Marne)	494	36%	5,7	33%	●	●	●	17,40
11 ^e CHU - Hôp. Pontchaillou, Rennes (Ille-et-Vil.)	496	7%	4,7	11%	●	●	●	17,30
12 ^e CHU Grenoble - Site Nord, La Tronche (Isère)	537	15%	7,2	14%	●	●	●	17,21
13 ^e Hôpital Femme-Mère-Enfant, Bron (Rhône)	404	38%	4	18%	●	●	●	17,16
14 ^e Hôpital Bicêtre, Le Kremlin-Bicêtre (V.-de-Marne)	585	44%	5,1	6%	●	●	●	17,10
15 ^e CHU, Poitiers (Vienne)	532	18%	4,8	8%	●	●	●	17,08
16 ^e CHU, Angers (Maine-et-Loire)	625	14%	5,8	7%	●	●	●	17,05
17 ^e CHU, Besançon (Doubs)	525	28%	4,9	21%	●	●	●	16,81
18 ^e CHU - Hôpital Nord, Saint-Etienne (Loire)	543	12%	4,9	24%	●	●	●	16,78
19 ^e CHU - Hôp. Pasteur, Nice (Alpes-Maritimes)	336	10%	4,7	11%	●	●	●	16,76
20 ^e CHU, Dijon (Côte-d'Or)	581	16%	4,9	17%	●	●	●	16,52
21 ^e CHU - Hôp. Chauillac, Montpellier (Hérault)	360	35%	6,2	4%	●	●	●	16,43
22 ^e CHU - Hôpitaux MC, Toulouse (Hte-Garonne)	368	30%	2,8	15%	●	●	●	16,40
23 ^e CH, Versailles (Yvelines)	486	10%	5,2	22%	●	●	●	16,39
24 ^e Hôpital Necker-Enfants-Malades, Paris	314	78%	4,6	10%	●	●	●	16,32
25 ^e Hôpital Pierre-Wertheimer, Bron (Rhône)	387	30%	7,4	3%	●	●	●	16,20
26 ^e CHU - Hôp. Central, Nancy (M.-et-Moselle)	328	16%	5	8%	●	●	●	16,18
27 ^e CHU - Hôpital Dupuytren, Limoges (Haute-Vienne)	358	13%	4,9	7%	●	●	●	16,14
28 ^e Hôpital Sainte-Anne, Paris	178	52%	5,6	44%	●	●	●	15,97
29 ^e CHU - Gabriel-Montpied, Clermont-Ferr. (Puy-de-Dôme)	212	16%	5,8	10%	●	●	●	15,65
30 ^e CH Métropole Savoie, Chambéry (Savoie)	442	18%	4,9	7%	●	●	●	15,62
31 ^e Hôpitaux civils, Colmar (Haut-Rhin)	337	10%	6,3	13%	●	●	●	15,61
32 ^e CH, Béthune (Pas-de-Calais)	403	3%	4,4	8%	●	●	●	15,60
33 ^e CHR, Orléans (Loiret)	422	10%	4,2	1%	●	●	●	15,53
34 ^e CH intercommunal, Belfort/Montbéliard (T. de Belfort/Doubs)	370	60%	5,3	13%	●	●	●	15,43
35 ^e CHU - Hôpital Bretonneau, Tours (Indre-et-Loire)	218	22%	7,2	5%	●	●	●	15,22

Epilepsie. Classement des 752 hôpitaux prenant en charge les patients atteints d'épilepsie. Ci-dessus, les 35 meilleurs. Service ou unité d'épileptologie doté(e) d'un neurologue spécialisé dans l'établissement (●), sinon (●). Service de neuropédiatrie dans l'établissement (●), sinon (●). Service de chirurgie de l'épilepsie (●), sinon (●).

Pédiatrie. Classement des 598 hôpitaux prenant en charge les enfants. Ci-contre, les 50 meilleurs. Urgences pédiatriques : existence dans l'établissement d'un service d'urgences pédiatriques. Anesthésiste, pédiatre : présence sur place d'un anesthésiste et d'un pédiatre qualifiés de garde 24 heures sur 24 et 365 jours par an (●), sinon (●). Chirurgie infantile : présence sur place d'un chirurgien orthopédiste et/ou d'un chirurgien digestif pédiatriques (●), sinon (●). Spécialisation : part de l'activité pédiatrique par rapport à l'activité totale de l'établissement. NR : non répondu.

PÉDIATRIE

HÔPITAUX

	URGENCES PÉDIATRIQUES	ANESTHÉSISTE DE GARDE	PÉDIATRE DE GARDE	CHIR. DIGESTIF INFANTILE	CHIR. ORTHOPÉDIQUE INFANTILE	ACTIVITÉ	ACTIVITÉ DE CHIRURGIE PÉDIATRIQUE	SPÉCIALISATION	ASTHME	NOTORIÉTÉ	INDICE DE GARANTIE	NOTE / 20
1 ^{er} Hôpital Necker-Enfants-Malades, Paris	●	●	●	●	●	39 233	10 624	57%	1 997	38%	38,1	19,74
2 ^e Hôpital Robert-Debré, Paris	●	●	●	●	●	32 964	5 586	80%	739	60%	39,5	19,72
3 ^e Hôpital Femme-Mère-Enfant, Bron (Rhône)	●	●	●	●	●	34 802	5 051	68%	456	15%	37,1	19,51
4 ^e Hôpital Trousseau, Paris	●	●	●	●	●	24 799	3 512	75%	1 543	66%	40	19,49
5 ^e CHU - Hôp. Mère-Enfants, Toulouse (Hte-Garonne)	●	●	●	●	●	32 200	3 650	70%	729	10%	37	19,40
6 ^e CHU - Hôpital Pellegrin, Bordeaux (Gironde)	●	●	●	●	●	25 685	3 652	20%	677	5%	33,9	19
7 ^e Hôp. Timone (enfants), Marseille (B.-du-Rhône)	●	●	●	●	●	20 984	3 287	91%	278	6%	38,8	18,92
8 ^e CHU - Hôtel-Dieu - Hôpital mère enfant, Nantes (Loire-Atlantique)	●	●	●	●	●	24 805	4 339	19%	441	13%	31,8	18,87
9 ^e CHU - Hôp. Jeanne-de-Flandre, Lille (Nord)	●	●	●	●	●	19 661	2 708	56%	255	20%	40,9	18,77
10 ^e CHU - Hôp. Charles-Nicolas, Rouen (Seine-Maritime)	●	●	●	●	●	20 301	3 304	18%	534	13%	33,4	18,71
11 ^e CHU - Hôp. Clocheville, Tours (Indre-et-Loire)	●	●	●	●	●	13 233	3 459	97%	223	13%	36,4	18,64
12 ^e CHU - Hôpital Sud, Rennes (Ille-et-Vilaine)	●	●	●	●	●	15 943	2 680	45%	263	5%	36,6	18,46
13 ^e CHU Grenoble - Site Nord, La Tronche (Isère)	●	●	●	●	●	16 722	3 084	13%	331	5%	37,5	18,43
14 ^e CHU Montpellier (Hérault)	●	●	●	●	●	12 435	2 539	32%	278	13%	44	18,34
15 ^e CHU - Hôpitaux de Brabois, Vandœuvre-Res-Nancy (Meurthe-et-Moselle)	●	●	●	●	●	18 657	3 372	19%	154	12%	34,7	18,28
16 ^e CHU - Hôp. Haute-pierre, Strasbourg (B.-Rh.)	●	●	●	●	●	16 151	3 053	23%	137	1%	35	18,04
17 ^e CHU - Hôpital Nord, Saint-Etienne (Loire)	●	●	●	●	●	13 814	1 973	14%	311	9%	35,1	17,94
18 ^e CHU, Angers (Maine-et-Loire)	●	●	●	●	●	14 168	2 033	14%	170	11%	35,2	17,70
19 ^e CHU - Hôp. d'Estings, Clermont-Ferrand (Puy-de-Dôme)	●	●	●	●	●	12 988	1 609	26%	140	14%	37,4	17,68
20 ^e Hôp. Bicêtre, Le Kremlin-Bicêtre (V.-de-Marne)	●	●	●	●	●	15 475	1 355	21%	287	29%	35,5	17,45
21 ^e CHU d'Amiens, Salouel (Somme)	●	●	●	●	●	13 458	2 208	11%	97	30%	33,5	17,43
22 ^e CH intercommunal, Créteil (Val-de-Marne)	●	●	●	●	●	13 021	2 376	27%	179	17%	31,1	17,35
23 ^e CHU, Caen (Calvados)	●	●	●	●	●	12 718	2 175	12%	132	2%	35,8	17,33
24 ^e CHU de La Réunion - Félix-Guyon, Saint-Denis (La Réunion)	●	●	●	●	●	11 755	1 218	21%	251	-	36	17,30
25 ^e CHU - American Memorial Hosp., Reims (Marne)	●	●	●	●	●	9 389	1 651	92%	196	20%	31,5	17,14
26 ^e Hôp. pédiatriques, Nice (Alpes-Maritimes)	NR	NR	NR	NR	NR	12 622	3 431	95%	537	5%	32,7	17,12
27 ^e CHU - Hôpital Morvan, Brest (Finistère)	●	●	●	●	●	10 092	1 556	18%	498	3%	31,3	17,10
28 ^e CH, Valenciennes (Nord)	●	●	●	●	●	12 489	1 754	11%	263	3%	30,8	17,09
29 ^e Hôp. St-Vincent-de-Paul (GHCL), Lille (Nord)	●	●	●	●	●	10 747	1 477	28%	215	1%	31,4	17,03
30 ^e Hôpital de la Mère et de l'Enfant, Limoges (Haute-Vienne)	●	●	●	●	●	9 893	1 562	57%	133	13%	31,9	16,93
31 ^e Hôp. St-Joseph, Marseille (B.-du-Rhône)	●	●	●	●	●	10 306	2 127	15%	263	2%	29,3	16,90
32 ^e CHU, Besançon (Doubs)	●	●	●	●	●	12 220	2 202	9%	129	23%	30,1	16,87
33 ^e CH intercommunal, Villeneuve-Saint-Georges (Val-de-Marne)	●	●	●	●	●	8 977	1 457	28%	314	59%	30,9	16,84
34 ^e CH, Le Mans (Sarthe)	●	●	●	●	●	12 068	1 342	13%	262	10%	30,7	16,74
35 ^e CHU, Poitiers (Vienne)	●	●	●	●	●	10 701	1 817	7%	388	12%	33,3	16,73
36 ^e CH, Lens (Pas-de-Calais)	●	●	●	●	●	9 089	1 237	15%	325	5%	35,5	16,72
37 ^e CH, Le Havre (Seine-Maritime)	●	●	●	●	●	11 144	949	17%	245	8%	32,2	16,68
38 ^e CHR, Orléans (Loiret)	●	●	●	●	●	12 023	1 502	11%	143	8%	30,2	16,55
39 ^e Hôp. Nord, Marseille (Bouches-du-Rhône)	●	●	●	●	●	9 172	1 790	12%	150	5%	34,6	16,54
40 ^e CHU, Dijon (Côte-d'Or)	●	●	●	●	●	10 331	1 495	9%	98	12%	35,3	16,48
41 ^e Hôpitaux civils, Colmar (Haut-Rhin)	●	●	●	●	●	9 138	1 463	9%	396	5%	30,6	16,34
42 ^e CH, Avignon (Vaucluse)	●	●	●	●	●	10 611	1 353	15%	335	24%	28,5	16,28
43 ^e CH Sud francilien, Corbeil-Essonnes (Essonne)	●	●	●	●	●	10 951	551	17%	484	11%	34,1	16,19
44 ^e CH, Roubaix (Nord)	●	●	●	●	●	9 486	990	13%	244	2%	31,1	16,12
45 ^e CH, Annecy (Haute-Savoie)	●	●	●	●	●	9 388	1 098	13%	151	19%	29,7	16,05
46 ^e CH, Valence (Drôme)	●	●	●	●	●	6 367	1 095	13%	176	26%	31,6	15,54
47 ^e CH, Saint-Brieuc (Côtes-d'Armor)	●	●	●	●	●	7 803	963	13%	173	9%	28,6	15,40
48 ^e CHU, Nîmes (Gard)	●	●	●	●	●	8 406	948	9%	185	16%	34,2	15,37
49 ^e CH, Aulnay-sous-Bois (Seine-Saint-Denis)	NR	NR	NR	NR	NR	8 043	1 056	25%	624	22%	31,3	15,11
50 ^e CH, Portaise (Val-d'Oise)	NR	NR	NR	NR	NR	10 701	929	15%	360	20%	29,4	15,07

PNEUMOLOGIE

HÔPITAUX

RANG	NOM	CENTRE DE RÉFÉRENCE DE LA MUCOVISCIDOSE	CENTRE DE RÉFÉRENCE DE L'HYPERTENSION ARTÉRIELLE PULMONAIRE	INDICES DE GARANTIE							
				ACTIVITÉ	NOUVEAUTÉ	DURÉE DE SÉJOUR	AMBU-LATOIRE	Taux D'ASTHME	MOYEN DE GARANTIE	CHIR. PULMONAIRE	
1 ^{er}	CHU - Hôp. Albert-Calmette, Lille (Nord)	●	●	5432	27%	3,8	58%	5%	51,8	●	18,96
2 ^e	Hôpital Nord, Marseille (Bouches-du-Rhône)	●	●	5024	30%	4,5	17%	3%	43,5	●	18,29
3 ^e	CHU - Hôpital Pontchaillou, Rennes (Ille-et-Vilaine)	●	●	2559	22%	6,3	17%	4%	54,2	●	18,25
4 ^e	CHU - Hôpital Larrey, Toulouse (Haute-Garonne)	●	●	2670	47%	4,4	17%	3%	50,7	●	18,14
5 ^e	CHU - Hôp. Nord-Laennec, Nantes (Loire-Atlantique)	●	●	3017	38%	4,8	19%	3%	44,6	●	18,12
6 ^e	CHU, Caen (Calvados)	●	●	2390	17%	6,2	10%	5%	53,9	●	18,03
7 ^e	Hôpital Cochin, Paris	●	●	4006	59%	4,7	18%	3%	51,9	●	18
8 ^e	CHU - Hôp. Charles-Nicolle, Rouen (Seine-Maritime)	●	●	2439	17%	6,9	16%	6%	48,8	●	17,91
9 ^e	CHU - Hôpital civil, Strasbourg (Bas-Rhin)	●	●	4844	34%	5,3	6%	4%	44,2	●	17,89
10 ^e	CHU - Hôp. Maison-Blanche, Reims (Marne)	●	●	1765	36%	5,1	33%	6%	45,4	●	17,88
11 ^e	CHU Grenoble - Site Nord, La Tronche (Isère)	●	●	2912	27%	5,5	10%	3%	50,2	●	17,83
12 ^e	CHU - Hôpital Haut-Lévêque, Pessac (Gironde)	●	●	2378	38%	3,4	22%	2%	40,6	●	17,80
13 ^e	CHU - Hôp. Arnaud-de-Villeneuve, Montpellier (Hérault)	●	●	1901	35%	4	24%	3%	49,6	●	17,79
14 ^e	Hôpital Foch, Suresnes (Hauts-de-Seine)	●	●	3018	67%	4,3	22%	2%	43,3	●	17,60
15 ^e	CHU Sud-Réunion, Saint-Pierre (La Réunion)	●	●	1552	-	5,1	13%	12%	49,3	●	17,59
16 ^e	Hôpital Bichat, Paris	●	●	4115	64%	5,9	22%	6%	46	●	17,50
17 ^e	CHU - Hôpital Nord, Saint-Etienne (Loire)	●	●	2026	20%	6,8	16%	5%	55,3	●	17,46
18 ^e	CHU - Hôp. de Brabous, Vandœuvre-lès-Nancy (Meurthe-et-Moselle)	●	●	2681	40%	5,5	6%	2%	53,1	●	17,43
19 ^e	Hôpital Bicêtre, Le Kremlin-Bicêtre (Val-de-Marne)	●	●	1979	48%	6,6	9%	6%	54,2	●	17,37
20 ^e	CH Lyon-Sud, Pierre-Bénite (Rhône)	●	●	3054	39%	5,1	10%	2%	56,1	●	17,36
21 ^e	CHU, Dijon (Côte-d'Or)	●	●	2184	23%	6,1	8%	2%	50,6	●	17,34
22 ^e	CHU, Angers (Maine-et-Loire)	●	●	2093	15%	6,3	13%	4%	50,7	●	17,18
22 ^e	CHU - Hôpital Dupuytren, Limoges (Haute-Vienne)	●	●	1752	32%	7	15%	3%	52,2	●	17,18
24 ^e	CH intercommunal, Créteil (Val-de-Marne)	●	●	1984	22%	7,7	29%	6%	54,8	●	17,17
25 ^e	Hôpital Avicenne, Bobigny (Seine-Saint-Denis)	●	●	3253	35%	7,6	32%	4%	49,6	●	17,15
26 ^e	CHU, Besançon (Doubs)	●	●	2124	27%	6,2	11%	4%	47,5	●	17,12
27 ^e	Hôpital Tenon, Paris	●	●	2485	45%	7,5	15%	6%	50,7	●	16,95
28 ^e	Hôpital Louis-Pradel, Bron (Rhône)	●	●	2365	40%	2,8	10%	1%	36,1	●	16,94
29 ^e	Hôpital Saint-Joseph, Marseille (Bouches-du-Rhône)	●	●	1813	15%	5,7	17%	3%	46,7	●	16,91
30 ^e	CHU - Hôpital de la Cavale-Blanche, Brest (Finistère)	●	●	1785	6%	7,3	12%	5%	52,1	●	16,81
31 ^e	Hôpital européen Georges-Pompidou, Paris	●	●	2550	59%	6,4	18%	3%	45,9	●	16,76
32 ^e	CHU - Hôpital Bretonneau, Tours (Indre-et-Loire)	●	●	1625	26%	7	7%	3%	56,1	●	16,75
33 ^e	CHU, Poitiers (Vienne)	●	●	1956	24%	7,6	8%	3%	53,6	●	16,66
34 ^e	Hôpital de la Pitié-Salpêtrière, Paris	●	●	3650	62%	8,2	39%	2%	52	●	16,60
35 ^e	CH, Versailles (Yvelines)	●	●	1529	10%	5,7	14%	7%	52,5	●	16,59
36 ^e	Hôpital Saint-Louis, Paris	●	●	1918	47%	8,3	19%	6%	55,8	●	16,58
37 ^e	CH, Roubaix (Nord)	●	●	1867	2%	6,3	20%	9%	51	●	16,57
38 ^e	CHU d'Amiens, Salouel (Somme)	●	●	1561	20%	8,4	10%	3%	57,2	●	16,49
39 ^e	CHU - Hôpital Pasteur, Nice (Alpes-Maritimes)	●	●	1370	14%	6,4	17%	3%	45,6	●	16,47
40 ^e	CH, Dunkerque (Nord)	●	●	1377	10%	6,9	12%	4%	55,2	●	16,31
41 ^e	GHI, Le Raincy-Montfermeil (Seine-Saint-Denis)	●	●	1740	24%	8,1	27%	14%	51,6	●	16,25
42 ^e	CH, Pontoise (Val-d'Oise)	●	●	1533	21%	7,2	18%	8%	49	●	16,22
43 ^e	CH, Le Havre (Seine-Maritime)	●	●	1590	6%	6,3	7%	6%	50,2	●	16,11
44 ^e	CH Eure-Seine, Evreux (Eure)	●	●	1824	6%	4,8	13%	5%	47,6	●	16,09
45 ^e	CH, Valenciennes (Nord)	●	●	1406	4%	5,4	16%	4%	52,2	●	16,06
46 ^e	CHU - G. Montpied, Clermont-Ferrand (Puy-de-Dôme)	●	●	1723	18%	7,7	7%	2%	56,3	●	16,04
47 ^e	CH, Annecy (Haute-Savoie)	●	●	1481	28%	6,5	6%	6%	51,7	●	15,90
48 ^e	CH, Aix-en-Provence (Bouches-du-Rhône)	●	●	1358	30%	7,1	14%	5%	53,9	●	15,80
49 ^e	CH Toulon - La Seyne-sur-Mer, Toulon (Var)	●	●	1546	5%	7,1	7%	6%	43,1	●	15,61
50 ^e	CH, Vannes (Morbihan)	●	●	1401	7%	6,8	4%	2%	51,4	●	15,26

CLINIQUES

RANG	NOM	INDICES DE GARANTIE							
		ACTIVITÉ	NOUVEAUTÉ	DURÉE DE SÉJOUR	AMBU-LATOIRE	Taux D'ASTHME	MOYEN DE GARANTIE	CHIR. PULMONAIRE	
1 ^{er}	Polyclinique Bordeaux-Nord-Aquitaine, Bordeaux (Gironde)	1304	5%	5	36%	4%	44,2	●	18,19
2 ^e	Clinique Pasteur, Toulouse (Haute-Garonne)	1380	19%	6	24%	2%	49,9	●	17,97
3 ^e	Hôpital privé d'Antony, Antony (Hauts-de-Seine)	776	58%	8,5	25%	5%	54,3	●	17,88
4 ^e	Clinique du Parc, Castelnaud-le-Lez (Hérault)	820	15%	8,8	37%	2%	54,8	●	17,77
5 ^e	Polyclinique de Courclancy, Reims (Marne)	650	33%	6,7	41%	3%	47,8	●	17,71
6 ^e	Nouvelles Cliniques nantaises, Nantes (Loire-Atlantique)	814	9%	4,2	21%	4%	40,1	●	17,59
7 ^e	Pôle Santé Léonard-de-Vinci, Chamblay-lès-Tours (Indre-et-Loire)	1436	9%	5,8	44%	3%	43,3	●	17,57
8 ^e	Polyclinique Saint-Roch, Cabestany (Pyrénées-Orientales)	1022	6%	7,7	40%	4%	48,8	●	17,56
9 ^e	Clinique des Cèdres, Combarieu (Haute-Garonne)	882	27%	5,3	23%	1%	45,3	●	17,46
10 ^e	Polyclinique de Gentilly, Nancy (Meurthe-et-Moselle)	952	8%	7,3	36%	1%	47,2	●	17,40
11 ^e	Hôpital-clinique Claude-Bernard, Metz (Moselle)	735	19%	5,2	40%	1%	42,7	●	17,36
12 ^e	Polyclinique du Parc-Rambot, Aix-en-Provence (B.-du-Rhône)	708	19%	7,9	26%	9%	54,1	●	17,35
13 ^e	Clinique du Val-d'Or, Saint-Cloud (Hauts-de-Seine)	563	60%	5,3	18%	10%	37,3	●	17,22
14 ^e	Clinique de l'Union, Saint-Jean (Haute-Garonne)	766	19%	6,6	21%	4%	39,4	●	17,15
15 ^e	Clinique du Grand-Large, Brest (Finistère)	574	0%	3,5	87%	1%	36,5	●	17,13
16 ^e	Les Franciscaines, Nîmes (Gard)	712	12%	6,1	23%	2%	45,6	●	17,06
17 ^e	Clinique Océane, Vannes (Morbihan)	483	3%	6,8	45%	3%	49,2	●	17,05
18 ^e	Polyclinique Bordeaux-Rive droite, Lormont (Gironde)	504	4%	2	50%	12%	31,4	●	17,01
19 ^e	Clinique du Millénaire, Montpellier (Hérault)	554	11%	6,9	27%	5%	49,9	●	16,94
20 ^e	Hôp. privé de Bois-Bernard, Bois-Bernard (Pas-de-Calais)	772	14%	4,4	11%	3%	45	●	16,89
21 ^e	Clinique de l'Europe, Amiens	375	8%	4,9	54%	23%	47,9	●	16,80
22 ^e	Institut Arnauld-Tzandk, Saint-Laurent-du-Var (Alpes-Maritimes)	434	6%	7,3	70%	3%	47,8	●	16,78
23 ^e	Polyclinique Côte basque Sud, Saint-Jean-de-Luz (Pyrénées-Atlantiques)	386	13%	3,9	35%	13%	45,9	●	16,62
24 ^e	Centre cardiologique du Nord, Saint-Denis (S.-Saint-Denis)	434	43%	5,2	65%	2%	38,9	●	16,61
25 ^e	Polyclinique des Bleuets, Reims (Marne)	455	44%	7	60%	2%	50,3	●	16,57
26 ^e	Polyclinique Les Fleurs, Ollioules (Var)	477	3%	7,1	36%	3%	53,4	●	16,55
27 ^e	Clinique Vert-Coteau, Marseille (Bouches-du-Rhône)	439	7%	17,8	46%	2%	68,6	●	16,54
28 ^e	Hôpital privé de la Loire, Saint-Etienne (Loire)	505	12%	7,4	18%	6%	43,8	●	16,53
29 ^e	CMCO Côte d'Opale, Saint-Martin-Boulogne (Pas-de-Calais)	604	2%	5,4	21%	4%	42,4	●	16,49
30 ^e	Polyclinique Saint-Laurent, Rennes (Ille-et-Vilaine)	517	8%	6,6	2%	6%	42,5	●	16,48
31 ^e	Clinique Esquirol-Saint-Hilaire, Agen (Lot-et-Garonne)	521	17%	7,1	20%	3%	41,5	●	16,45
32 ^e	Clinique du Pont-de-Chaume, Montauban (Tarn-et-Garonne)	490	10%	6,5	22%	3%	48,9	●	16,41
33 ^e	Clinique Belledonne, Saint-Martin-d'Hères (Isère)	391	6%	4,7	54%	0%	46,7	●	16,40
34 ^e	Clinique d'Occitanie, Muret (Haute-Garonne)	441	7%	5,4	20%	3%	44,5	●	16,39
35 ^e	Hôpital privé de l'Ouest parisien, Trappes (Yvelines)	533	5%	8,4	29%	8%	43	●	16,36
36 ^e	CH privé Claude-Gallien, Quincy-sous-Sénart (Essonne)	374	66%	8,6	18%	13%	51,1	●	16,28
37 ^e	Polyclinique Le Languedoc, Narbonne (Aude)	474	8%	5,2	32%	2%	45,3	●	16,24
38 ^e	Hôpital privé de l'Estuaire, Le Havre (Seine-Maritime)	478	2%	8,3	21%	3%	45,6	●	16,18
39 ^e	Clinique Saint-George, Nice (Alpes-Maritimes)	428	5%	6,7	52%	2%	43,2	●	16,08
40 ^e	Hôpital privé Jean-Mermoz, Lyon (Rhône)	389	22%	8,6	31%	2%	52,7	●	16,07
41 ^e	Clinique générale, Marignane (Bouches-du-Rhône)	469	3%	10	23%	6%	49,3	●	16,05
42 ^e	Polyclinique de Limoges, Limoges (Haute-Vienne)	519	13%	7,9	3%	3%	47	●	15,87
43 ^e	Polyclinique de l'Ormeau, Tarbes (Hautes-Pyrénées)	454	12%	11,1	29%	2%	59,6	●	15,83
44 ^e	Hôpital privé du Val-d'Yverres, Yerres (Essonne)	381	38%	10,4	21%	7%	56	●	15,79
45 ^e	Hôp. privé de la Casamance, Aubagne (B.-du-Rhône)	431	10%	10,1	31%	1%	46,8	●	15,66
46 ^e	Centre médico-chirurgical du Mans, Le Mans (Sarthe)	354	4%	6,6	6%	7%	45,3	●	15,64
47 ^e	Polyclinique Saint-André, Reims (Marne)	358	19%	5,8	34%	3%	47,5	●	15,63
48 ^e	Clinique Saint-Augustin, Nantes (Loire-Atlantique)	364	32%	2	26%	1%	33,2	●	15,61
49 ^e	Pôle santé Orlienne, Saran (Loiret)	343	6%	2,6	84%	0%	38,5	●	15,60
50 ^e	Clinique du Cèdre, Bois-Guillaume (Seine-Maritime)	347	22%	4,4	5%	3%	43,8	●	15,45

Pneumologie. Classement des 844 hôpitaux et des 472 cliniques prenant en charge la pneumologie. Ci-dessus, les 50 meilleurs hôpitaux et les 50 meilleures cliniques. Centre de référence de l'hypertension artérielle pulmonaire (●), sinon (●). Chirurgie du cancer du poumon sur place (●), sinon (●). Centre de référence de la mucoviscidose (●), sinon (●).

MALADIES INFECTIEUSES ET DU VOYAGEUR

HÔPITAUX	SERVICE DE MALADIES INFECTIEUSES ET DU VOYAGEUR							NOTE / 20
	ACTIVITÉ	NOUVEAUX	DURÉE DE SÉJOUR	AMBU-LATOIRE	PRED DIABÉTIQUE	INDICE DE GRAVITÉ	POMPES À INSULINE	
1 ^{er} Hôpital Bichat, Paris	1467	55%	1,9	53	58	1412	●	19,69
2 ^e CHU - Hôpital Pellegrin, Bordeaux (Gironde)	1011	15%	3,2	64	54	3104	●	19,47
3 ^e Hôpital Saint-Antoine, Paris	1448	42%	1,9	35	32	1168	●	19,37
4 ^e Hôpital Avicenne, Bobigny (Seine-Saint-Denis)	966	26%	1,6	47	30	704	●	19,29
5 ^e CHU - Hôp. Charles-Nicolas, Rouen (Seine-Maritime)	3741	20%	1,1	30	20	2 860	●	19,04
6 ^e Hôpital de la Pitié-Salpêtrière, Paris	949	52%	3,7	32	49	1055	●	18,91
7 ^e CHU - Hôtel-Dieu - Hôp. mère enfant, Nantes (Loire-Atl.)	881	15%	4,3	56	27	189	●	18,84
8 ^e CHU Hôpital Claude-Huriez, Tourcoing/Lille (Nord)	1068	18%	3,5	32	16	454	●	18,71
9 ^e Hôpital Necker-Enfants-Malades, Paris	831	55%	3,2	33	13	318	●	18,59
10 ^e Hôpital Tenon, Paris	519	44%	3,2	34	50	938	●	18,51
11 ^e CH Intercommunal, Villeneuve-St-Georges (Val-de-Marne)	645	63%	2,2	35	9	200	●	18,49
12 ^e CHU - Hôpital Purpan, Toulouse (Haute-Garonne)	525	25%	4,6	61	27	254	●	18,45
12 ^e Hôpital Bicêtre, Le Kremlin-Bicêtre (Val-de-Marne)	614	42%	4,8	43	30	321	●	18,45
14 ^e Hôpital Saint-Louis, Paris	944	44%	2,9	19	39	841	●	18,26
15 ^e Hôpital Nord (Croux-Rousse), Lyon (Rhône)	645	23%	4,5	30	17	237	●	18,08
16 ^e CHU - Hôp. Brabois, Vandœuvre-les-Nancy (Meurthe-et-Mos.)	961	35%	4	18	14	435	●	17,83
17 ^e CHR, Orléans (Loiret)	646	12%	5,6	29	14	892	●	17,75
18 ^e CH, Saint-Denis (Seine-Saint-Denis)	1149	24%	4,3	49	89	NR	NR	17,64
19 ^e CHU - Hôpital civil, Strasbourg (Bas-Rhin)	439	15%	6	37	25	136	●	17,53
20 ^e CHU Grenoble - Site Nord, La Tronche (Isère)	843	10%	5,2	25	11	131	●	17,44
21 ^e Hôpital Raymond-Poincaré, Garches (Hauts-de-Seine)	663	68%	2	13	9	455	●	17,42
22 ^e Hôpital Nord, Marseille (Bouches-du-Rhône)	615	10%	3,4	18	4	105	●	17,29
23 ^e CHU, Angers (Maine-et-Loire)	607	12%	5,8	29	20	21	●	17,17
24 ^e CH, Bayonne (Pyrénées-Atlantiques)	551	23%	4,4	16	11	115	●	16,96
25 ^e CH, Le Mans (Sarthe)	609	7%	4,2	26	9	85	●	16,88
26 ^e CHU - Hôpital Pontchaillou, Rennes (Ile-et-Vilaine)	418	18%	5,7	28	21	26	●	16,84
27 ^e CHU - Hôpital de l'Archet, Nice (Alpes-Maritimes)	637	12%	3,9	13	6	382	●	16,81
28 ^e Hôp. d'Instr. des armées Bégin, Saint-Mande (Val-de-Marne)	239	66%	5,1	30	10	65	●	16,67
29 ^e CH, Annecy (Haute-Savoie)	562	22%	5,2	15	7	110	●	16,63
30 ^e CHU, Besançon (Doubs)	540	30%	6,3	20	13	29	●	16,62
31 ^e CHU, Dijon (Côte-d'Or)	810	29%	4,5	8	10	362	●	16,60
32 ^e CHU Sud-Réunion, Saint-Pierre (La Réunion)	879	-	2,7	11	3	35	●	16,53
33 ^e CH, Perpignan (Pyrénées-Orientales)	639	8%	4,8	8	30	216	●	16,50
34 ^e CHU, Poitiers (Vienne)	652	23%	6,4	17	6	48	●	16,49
35 ^e CH Intercommunal, Poissy/Saint-Germain (Yvelines)	486	5%	5,5	21	7	51	●	16,41
36 ^e Hôpital Nord, Saint-Etienne (Loire)	494	15%	6	14	18	75	●	16,30
37 ^e CHU, Nîmes (Gard)	496	12%	5,4	12	8	84	●	16,02
38 ^e CHU, Caen (Calvados)	386	24%	4,9	14	7	0	●	15,97
39 ^e Hôp. d'Instruction des armées Laveran, Marseille (B.-du-Rhône)	105	15%	5,6	32	1	31	●	15,80
40 ^e CH Métropole Savoie, Chambéry (Savoie)	546	14%	5,8	11	5	94	●	15,77
40 ^e Hôpital Cochin, Paris	252	50%	5,8	14	63	4	●	15,77
42 ^e Hôpital Henri-Mondor, Créteil (Val-de-Marne)	487	36%	6,1	19	17	340	●	15,76
43 ^e CH, La Roche-sur-Yon (Vendée)	525	7%	5,2	6	10	175	●	15,75
44 ^e CH, Versailles (Yvelines)	475	11%	4,7	25	11	14	●	15,64
45 ^e CH, Melun (Seine-et-Marne)	361	7%	4,9	27	7	NR	NR	15,32
46 ^e CHU - Hôp. St-Elou-Gui-de-Chauliac, Montpellier (Hérault)	294	27%	8,4	15	3	41	●	15,21
47 ^e CHU - Hôpital Bretonneau, Tours (Indre-et-Loire)	295	16%	8,5	9	19	58	●	15,13
48 ^e CHU - Gabriel-Montpied, Clermont-Ferr. (Puy-de-Dôme)	336	17%	8,9	12	6	16	●	15,11
49 ^e CH de Mame-la-Valleé, Jossigny (Seine-et-Marne)	268	6%	2,7	23	6	NR	NR	15,10
50 ^e CH, Bourg-en-Bresse (Ain)	373	8%	4,7	6	6	4	●	15,08

Maladies infectieuses et du voyageur. Classement des 799 hôpitaux prenant en charge les maladies infectieuses et du voyageur. Ci-dessus, les 50 meilleurs. Service de maladies infectieuses sur place (●). Centre de vaccination internationale sur place (●), sinon (●). NR : non répondu.

DIABÈTE

HÔPITAUX	DIABÈTE							NOTE / 20	
	ACTIVITÉ	NOUVEAUX	DURÉE DE SÉJOUR	AMBU-LATOIRE	PRED DIABÉTIQUE	INDICE DE GRAVITÉ	POMPES À INSULINE		
1 ^{er} Hôpital Cochin, Paris	619	60%	6	22%	231	43,1	850	●	18,89
2 ^e CHU - Hôpital Rangueil, Toulouse (Haute-Garonne)	569	21%	4,8	2%	235	46,7	750	●	18,87
3 ^e CHU - Hôpital Nord, Saint-Etienne (Loire)	646	12%	4,3	15%	178	38,2	326	●	18,51
4 ^e CHU - Hôpital Claude-Huriez, Lille (Nord)	498	17%	6,5	18%	298	44,4	550	●	18,50
5 ^e Hôp. de la Conception, Marseille (Bouches-du-Rhône)	628	18%	7,3	18%	78	49,6	600	●	18,48
6 ^e CHU - Hôpital civil, Strasbourg (Bas-Rhin)	504	7%	7,5	7%	147	45,8	696	●	17,89
7 ^e CHU - Hôp. Lapeyronnie, Montpellier (Hérault)	476	22%	5,7	2%	NR	43,8	957	●	17,87
8 ^e CHU, Caen (Calvados)	314	11%	6,2	4%	272	47,4	1080	●	17,76
9 ^e CHU, Dijon (Côte-d'Or)	358	22%	5,9	5%	299	37,3	550	●	17,74
10 ^e CH Sud francilien, Corbeil-Essonnes (Essonne)	422	23%	7,1	2%	247	38	790	●	17,65
11 ^e Hôpital Lariboisière, Paris	885	37%	6,4	2%	87	37,1	211	●	17,40
12 ^e GH Saint-Joseph, Paris	637	57%	4	13%	211	44	280	●	17,36
13 ^e Hôpital de la Pitié-Salpêtrière, Paris	820	60%	5,9	14%	212	34,6	500	●	17,27
14 ^e CHU Grenoble - Site Nord, La Tronche (Isère)	293	12%	8,6	2%	358	47,8	500	●	17,19
15 ^e CHU - Hôp. Robert-Debre, Reims (Marne)	706	26%	5,5	38%	119	45,7	604	●	17,16
16 ^e CH, Le Mans (Sarthe)	454	5%	7,3	12%	200	44,6	256	●	17,10
17 ^e CH, Roubaix (Nord)	602	2%	5,1	3%	197	46,6	280	●	17,04
18 ^e CHU - Hôp. Brabois, Vandœuvre-les-Nancy (Meurthe-et-Mos.)	371	18%	8,9	2%	120	45,7	650	●	16,94
19 ^e CHU - Hôpital Haut-Lévêque, Pessac (Gironde)	348	12%	6,2	3%	145	39,7	323	●	16,90
20 ^e CH, Valenciennes (Nord)	511	2%	6,8	3%	306	45,4	421	●	16,77
21 ^e CHU - Hôtel-Dieu - Hôp. mère enfant, Nantes (Loire-Atl.)	673	12%	6,8	4%	135	46,5	608	●	16,76
22 ^e CH, Libourne (Gironde)	595	22%	5,8	21%	127	46,7	55	●	16,75
23 ^e CH, Béthune (Pas-de-Calais)	516	4%	5,8	12%	171	49,7	NR	NR	16,73
24 ^e CH Lyon-Sud, Pierre-Bénite (Rhône)	764	18%	6,2	11%	123	45,5	173	NR	16,69
25 ^e CHU, Nîmes (Gard)	408	12%	5,8	4%	228	44	1100	●	16,64
26 ^e CHU - Hôp. de Bois-Guillaume, Rouen (Seine-Maritime)	960	11%	6,2	5%	60	45,1	545	●	16,43
27 ^e Hôpitaux civils, Colmar (Haut-Rhin)	865	9%	6,1	5,2%	97	38,3	98	NR	16,42
28 ^e CH Intercom., Belfort/Montbéliard (T. de Belfort/Doubs)	568	56%	6,9	2%	222	42,1	214	●	16,41
29 ^e CH Métropole Savoie, Chambéry (Savoie)	453	13%	5,6	1%	189	43,8	250	●	16,29
30 ^e Hôpital Bicêtre, Le Kremlin-Bicêtre (Val-de-Marne)	852	34%	5,8	46%	28	46	10	●	16,15
31 ^e CHU - Hôpital Dupuytren, Limoges (Haute-Vienne)	477	20%	7,3	6%	111	52,5	294	●	16,08
32 ^e CH, Versailles (Yvelines)	518	11%	5,9	19%	57	46,8	200	●	16,07
33 ^e CH Intercom., Poissy/Saint-Germain-en-Laye (Yvelines)	714	6%	6,3	9%	57	45,1	118	●	15,98
34 ^e CHU - Hôpital de la Cavale-Blanche, Brest (Finistère)	417	3%	6,3	6%	126	45,9	336	●	15,96
35 ^e CHU - Gabriel-Montpied, Clermont-Ferr. (Puy-de-Dôme)	454	10%	6,5	1%	154	41,5	370	●	15,90
36 ^e Hôpital Saint-Joseph, Marseille (Bouches-du-Rhône)	665	5%	5,1	20%	52	40,6	22	●	15,86
37 ^e Hôpital Bichat, Paris	338	48%	6,3	14%	141	47,9	180	●	15,85
38 ^e Hôpital Louis-Pradel, Bron (Rhône)	631	17%	5,9	2%	55	45,3	208	●	15,83
39 ^e Gr. hosp. Mulhouse et Sud Alsace, Mulhouse (Haut-Rhin)	403	3%	8,4	5%	171	48,8	30	●	15,82
40 ^e CH, Saint-Brieuc (Côtes-d'Armor)	526	2%	6,7	3%	90	46,1	150	●	15,77
41 ^e Hôtel-Dieu, Le Creusot (Saône-et-Loire)	93	11%	3,6	6%	131	38,8	250	●	15,76
42 ^e CHU, Angers (Maine-et-Loire)	363	15%	6,6	1%	180	40,3	540	●	15,64
43 ^e Hôpital Saint-Vincent-de-Paul (GHICL), Lille (Nord)	411	10%	4,9	1%	85	49,1	70	●	15,59
44 ^e CH, Le Havre (Seine-Maritime)	376	2%	7,5	2%	157	47,5	72	●	15,54
45 ^e CH, Arras (Pas-de-Calais)	362	5%	4,8	13%	115	36,3	185	●	15,49
46 ^e CHU, Poitiers (Vienne)	329	16%	7,1	8%	145	44,3	247	●	15,48
47 ^e CH, Beauvais (Oise)	303	7%	6	3%	160	44,4	86	●	15,38
48 ^e CHU - Site Nord, Amiens (Somme)	304	13%	7,6	2%	132	46,9	500	●	15,30
49 ^e CH, Dunkerque (Nord)	308	3%	6,3	7%	109	46,3	419	●	15,29
50 ^e CH, Perpignan (Pyrénées-Orientales)	457	7%	5,3	6%	37	36,1	217	●	15,28
50 ^e CH, Aix-en-Provence (Bouches-du-Rhône)	448	23%	8,7	12%	64	40,7	321	●	15,28

Diabète. Classement des 765 hôpitaux prenant en charge les patients atteints de diabète. Ci-dessus, les 50 meilleurs. Pied diabétique : nombre annuel de séjours d'hospitalisation pour prise en charge spécialisée des complications du diabète au niveau du pied. Pancréas artificiel : centre implantant des pompes à insuline intracorporelles (●), sinon (●). NR : non répondu.

Diabète: « Ici, on n'ampute pas les pieds »



Danger. Les personnes diabétiques sont souvent sujettes aux plaies du pied. Un fléau bien trop négligé en France.

Un magasin de chaussures au centre d'un service hospitalier, surprenant! Celui de diabétologie-endocrinologie de l'hôpital Hôtel-Dieu du Creusot, qui a plus d'un quart de siècle, fait figure d'anomalie. Alors que la ville, secouée par une grave crise industrielle, a perdu près d'un tiers de ses habitants pendant cette période, son activité n'a cessé de croître: une dizaine de milliers de patients par an y viennent en hospitalisation, en consultation, en

soins externes ou en séances d'éducation thérapeutique. Son rayonnement dépasse le cadre de la Saône-et-Loire, alors que l'Hôtel-Dieu lui-même décline et a été placé en liquidation judiciaire il y a deux ans, avant d'être repris par un groupe de santé privé à but non lucratif. Enfin, ce service est l'un des meilleurs pour lutter contre les troubles neurologiques et les plaies du pied des personnes diabétiques, alors que cette prise en charge fait figure de point noir en

France. « Ici on n'ampute pas les pieds, s'exclame le Dr Sylvaine Clavel, chef du service. Ou très rarement. »

Avec plus de 3 millions de personnes diabétiques, la France est très touchée par ces plaies. Des années de diabète déséquilibré entraînent des risques de complications au niveau des yeux, des reins et des nerfs qui vont jusqu'aux extrémités des membres. Ainsi 15 à 25 % des diabétiques sont atteints de plaies du pied au cours de leur vie. Et elles ne sont pas toujours bien soignées, voire pas du tout, si bien que, chaque année, près de 8 000 de ces malades sont amputés d'un membre inférieur en France. Ces amputations seraient trois fois plus fréquentes dans notre pays

A la pointe. L'unité de diabétologie-endocrinologie de l'hôpital Hôtel-Dieu du Creusot, dirigée par le Dr Sylvaine Clavel (au premier plan), fait figure d'exception sur le territoire français.



Suivi. Au moindre problème, les patients peuvent téléphoner nuit et jour pour rencontrer une infirmière et un endocrinologue. La structure dispose d'une astreinte 24 heures sur 24.

qu'en Italie, deux fois et demie plus courantes qu'au Royaume-Uni ou en Suisse, et deux fois plus fréquentes qu'en Suède, d'après le Panorama de la santé 2015 de l'OCDE. Stable en France, leur fréquence est en diminution aux Pays-Bas, en Finlande, aux États-Unis, en Écosse ou au Danemark. « *Le pied diabétique est un fléau et un problème de santé publique majeur* », nous alertait, il y a quatre ans, le Dr Jean-Luc Besse, chirurgien orthopédiste aux Hospices civils de Lyon. Rien n'a changé.

Diagnostic tardif. La plupart des plaies sont favorisées par une atteinte nerveuse, intrinsèquement liée à cette maladie caractérisée par un excès de sucre dans le sang. « *Or cette neuropathie est diagnostiquée trop tardivement car généralement le malade ne sent pas qu'il a un défaut de sensibilité du pied et les médecins ne savent pas bien la repérer* », souligne le Dr Clavel. Ainsi une petite blessure bénigne du pied peut facilement dégénérer. Pour le patient, il est difficile de voir sa plante de pied, et beaucoup de médecins n'examinent pas les pieds de leurs patients diabétiques. « *Ces plaies sont sous-estimées par les malades et sous-diagnostiquées par les médecins*, constate le Dr Clavel. Or ces patients

doivent être adressés à des structures expertes, lesquelles doivent être organisées pour les prendre en charge dans les quarante-huit heures. » Peu de centres fonctionnent de la sorte en France. « *Aucun recensement n'a jamais été entrepris, mais il est certain qu'il n'y en a pas un par département* », affirme la spécialiste. De fait, une étude pilote menée en 2015 par la Société francophone du diabète dans 21 établissements et auprès de 200 patients a constaté que seulement 10 % des patients ayant une plaie du pied avaient été adressés dans les deux jours à un centre expert, la moitié d'entre eux n'arrivant qu'après quatre semaines.

A l'Hôtel-Dieu du Creusot, une quarantaine de personnes spécialisées travaillent dans le service de diabétologie-endocrinologie, en réseau avec 600 professionnels de santé du département formés aux problématiques du diabète. « *Au moindre problème, les patients peuvent nous téléphoner nuit et jour pour rencontrer une infirmière et un endocrinologue* », assure Sylvaine Clavel, l'un des cinq médecins du service. La structure dispose d'une astreinte 24 heures sur 24. Un étage entier est consacré à la podologie, pour la prévention des troubles orthopédiques, leur prise en charge, la

confection de semelles et d'orthèses et... la prescription de chaussures adaptées que les malades peuvent essayer avant de les commander en pharmacie. D'où ce stock impressionnant de sandales, modèles pour femmes, pour hommes, mocassins, bottines... « *La prise en charge qu'on propose est complète. Le premier stade est de savoir si le patient est à haut risque et de lui expliquer quoi faire pour régler 70 % des troubles du pied. Quand les nerfs sont abîmés par le diabète, nous proposons une prise en charge podologique et podo-orthopédique. En cas de point d'appui anormal, on met des semelles. En cas de frottement avec la chaussure, on en change. Si des soins chirurgicaux sont nécessaires, nous savons les faire sur place.* »

« *Il faut construire des centres du pied diabétique spécialisés* », réclame aux pouvoirs publics le Dr Pierre Sérusclat, président du Conseil national professionnel d'endocrinologie, diabétologie et maladies métaboliques. Un effort énorme a été produit il y a une vingtaine d'années pour mailler la France d'unités de soins intensifs en cardiologie pour la prise en charge des infarctus du myocarde et autres cardiopathies aiguës. La même stratégie a été entreprise il y a dix ans avec les unités neuro-vasculaires pour la prise en charge des accidents vasculaires cérébraux. Avec des résultats éloquentes en termes de vies sauvées, de complications et d'handicaps évités. Pourquoi n'y a-t-il pas des « centres du pied diabétique » organisés de la même manière ? « *Ça dépend des priorités du ministère de la Santé*, estime le Pr Agnès Hartemann, chef du service de diabétologie à l'hôpital de la Pitié-Salpêtrière, à Paris. *Il y a des "centres du pied diabétique", mais ils s'autoproclament comme tels. Un petit groupe de professionnels dont je fais partie essaient d'élaborer un annuaire reposant sur un cahier des charges qui devrait bientôt être disponible. La Caisse nationale d'assurance-maladie se préoccupe de cet enjeu de santé publique, mais depuis peu de temps, et a surtout mis des moyens sur les forfaits de prévention podologique.* » Entretiens des amputations évitables sont toujours pratiqués ■

A cause de plaies mal ou pas du tout soignées, chaque année, près de 8 000 malades sont amputés d'un membre inférieur.

HÔPITAUX ET CLINIQUES

CHIRURGIE DU RECTUM

HÔPITAUX

	ACTIVITÉ	MORBIDITÉ	DURÉE DE SÉJOUR	TECHNICITÉ	INDICE DE GRANITE	DIÉTETICIEN	MÉDECIN ENDOCRINOLOGUE	PSYCHOLOGUE	ÉDUCATEUR MÉDICO-SPORTIF	RÉANIMATION	NOTE / 20
1 ^{er} Hôpital Saint-Antoine, Paris	235	77 %	12,8	42 %	57	●	●	●	●	●	18,53
2 ^e CHU - Hôpital Haut-Lévêque, Pessac (Gironde)	174	71 %	12,4	57 %	60,7	●	●	●	●	●	18,47
3 ^e Hôpital Beaujon, Clichy (Hauts-de-Seine)	168	88 %	14	55 %	62,2	●	●	●	●	●	18,32
4 ^e Inst. du cancer de Montpellier (CLCC), Montpellier (Hérault)	157	56 %	15,3	58 %	57,6	●	●	●	●	●	18,24
5 ^e Institut Paoli-Calmettes (CLCC), Marseille (B.-du-Rhône)	114	57 %	13,5	74 %	57	●	●	●	●	●	18,11
6 ^e Gustave-Roussy (CLCC), Villejuif (Val-de-Marne)	114	86 %	16,4	39 %	69,7	●	●	●	●	●	17,93
7 ^e CHU - Hôp. Charles-Nicolas, Rouen (Seine-Maritime)	146	57 %	16,5	68 %	60,3	●	●	●	●	●	17,89
8 ^e CHU - Hôpital civil, Strasbourg (Bas-Rhin)	97	23 %	13,1	61 %	60,6	●	●	●	●	●	17,79
9 ^e Hôpital européen, Marseille (Bouches-du-Rhône)	112	13 %	14,5	75 %	52,5	●	●	●	●	●	17,66
10 ^e Hôpital Tenon, Paris	77	77 %	12,5	79 %	45,8	●	●	●	●	●	17,37
11 ^e CHU - Hôpital Pontchaillou, Rennes (Ille-et-Vilaine)	96	59 %	13,7	57 %	52,3	●	●	●	●	●	17,23
12 ^e CHU - Hôp. d'Estaing, Clermont-Ferrand (Puy-de-Dôme)	72	38 %	14,8	67 %	61,5	●	●	●	●	●	17,20
13 ^e Centre Léon-Bérard (CLCC), Lyon (Rhône)	81	72 %	15,3	36 %	62,7	●	●	●	●	●	17,16
14 ^e CHU - Hôpital Purpan, Toulouse (Haute-Garonne)	102	61 %	16	32 %	61,3	●	●	●	●	●	17,10
15 ^e Clinique mutualiste Porte-de-l'Orient, Lorient (Morbihan)	72	22 %	10,9	74 %	48,3	●	●	●	●	●	17,02
16 ^e GH Diaconesses/Croix-Saint-Simon, Paris	81	51 %	19,8	74 %	59,6	●	●	●	●	●	17,01
17 ^e CHU - Hôpital Claude-Huriez, Lille (Nord)	107	35 %	14,9	35 %	54,7	●	●	●	●	●	16,90
18 ^e CH Lyon-Sud, Pierre-Bénite (Rhône)	91	64 %	22,1	31 %	71,7	●	●	●	●	●	16,88
19 ^e CHU - Hôp. Trousseau, Tours (Indre-et-Loire)	80	46 %	17,4	58 %	60,9	●	●	●	●	●	16,87
20 ^e GH Saint-Joseph, Paris	65	52 %	12,7	78 %	50	●	●	●	●	●	16,86
21 ^e Hôpital de la Pitié-Salpêtrière, Paris	78	76 %	18,9	36 %	67	●	●	●	●	●	16,83
22 ^e Clinique mutualiste, Saint-Etienne (Loire)	61	30 %	18,6	97 %	64,3	●	●	●	●	●	16,80
23 ^e CHU - Hôpital Rangueil, Toulouse (Haute-Garonne)	66	58 %	14,7	48 %	63,6	●	●	●	●	●	16,79
24 ^e CHU - Hôp. de Hautepierre, Strasbourg (Bas-Rhin)	89	38 %	19	38 %	64,3	●	●	●	●	●	16,78
25 ^e Institut mutualiste Montsouris, Paris	56	68 %	12,4	77 %	58,5	●	●	●	●	●	16,62
26 ^e Hôpital Henri-Mondor, Créteil (Val-de-Marne)	58	40 %	15	64 %	66,4	●	●	●	●	●	16,61
27 ^e CHU Grenoble - Site Nord, La Tronche (Isère)	61	38 %	17,8	59 %	66	●	●	●	●	●	16,48
28 ^e CHU, Caen (Calvados)	65	58 %	15,5	57 %	59,2	●	●	●	●	●	16,43
29 ^e Hôpital Cochin, Paris	61	62 %	20,6	57 %	67,6	●	●	●	●	●	16,42
30 ^e Hôpital Robert-Schuman, Vantoux (Moselle)	73	21 %	13,9	29 %	58,9	●	●	●	●	●	16,41
31 ^e Hôpital Saint-Joseph, Marseille (Bouches-du-Rhône)	61	13 %	17,8	41 %	71,3	●	●	●	●	●	16,25
32 ^e CHU, Poitiers (Vienne)	59	53 %	16,2	56 %	65,3	●	●	●	●	●	16,16
33 ^e CHU, Dijon (Côte-d'Or)	61	43 %	14,7	38 %	58,2	●	●	●	●	●	16,09
34 ^e Centre Oscar-Lambret (CLCC), Lille (Nord)	52	25 %	15,9	65 %	64,9	●	●	●	●	●	15,96
35 ^e CHU, Besançon (Doubs)	67	64 %	15,8	27 %	57,1	●	●	●	●	●	15,94
36 ^e Institut Bergonié (CLCC), Bordeaux (Gironde)	51	71 %	12	35 %	61,8	●	●	●	●	●	15,81
37 ^e CHU - Hôpital Dupuytren, Limoges (Haute-Vienne)	52	67 %	20,3	50 %	74	●	●	●	●	●	15,68
38 ^e Clinique mutualiste Jules-Verne, Nantes (Loire-Atl.)	48	8 %	13,3	94 %	56,3	●	●	●	●	●	15,65
39 ^e Maison de santé Bagatelle, Talence (Gironde)	55	13 %	12,2	95 %	60,5	●	●	●	●	●	15,61
40 ^e CHU - Hôp. Brabois, Vandœuvre-lès-Nancy (Meurthe-et-Mos.)	57	65 %	16,7	49 %	55,7	●	●	●	●	●	15,57

Chirurgie du rectum. Classement des 373 hôpitaux réalisant des interventions sur le rectum. Ci-dessus, les 40 meilleurs. Réanimation : existence d'une réanimation disposant de réanimateurs présents sur place 24 heures sur 24 et 365 jours par an (●), sinon (●). Evaluation de la mortalité : tenue périodique dans l'établissement de réunions d'analyse de la mortalité et de la morbidité, et calcul du taux de mortalité à trente jours sur deux ans de cette chirurgie (●), sinon (●).

Chirurgie de l'obésité. Classement des 224 hôpitaux et des 256 cliniques réalisant des interventions pour obésité. Ci-contre, les 25 meilleurs hôpitaux et les 25 meilleures cliniques. Réanimation : service de réanimation disposant de réanimateurs présents sur place 24 heures sur 24 et 365 jours par an (●). NR : non répondu. Technicité : pourcentage des opérations complexes par rapport aux interventions simples. Diététicien, médecin endocrinologue ou diplômé en nutrition, psychologue ou psychiatre, éducateur médico-sportif (enseignant en activité physique adaptée) à temps plein dans l'établissement qui s'occupent spécifiquement de la prise en charge pré- et post-opératoire (●), sinon (●). *L'établissement a déménagé en août 2017 sur le nouveau site de l'Hôpital privé Dijon Bourgogne, à Dijon.

CHIRURGIE DE L'OBÉSITÉ

HÔPITAUX

	ACTIVITÉ	MORBIDITÉ	DURÉE DE SÉJOUR	TECHNICITÉ	INDICE DE GRANITE	DIÉTETICIEN	MÉDECIN ENDOCRINOLOGUE	PSYCHOLOGUE	ÉDUCATEUR MÉDICO-SPORTIF	RÉANIMATION	NOTE / 20
1 ^{er} CHU - Hôp. Saint-Éloi, Montpellier (Hérault)	445	32 %	5	100 %	34,1	●	●	●	●	●	18,64
2 ^e Hôpital Antoine-Bécélère, Clamart (Hauts-de-Seine)	401	55 %	5,3	100 %	34,4	●	●	●	●	●	18,56
3 ^e Hôpital Bichat, Paris	493	78 %	7,7	100 %	38,3	●	●	●	●	●	18,39
4 ^e CHU d'Amiens, Salouel (Somme)	272	25 %	2,3	100 %	27,1	●	●	●	●	●	18,28
5 ^e Clinique mutualiste, Pessac (Gironde)	325	9 %	5,4	100 %	34,1	●	●	●	●	●	17,93
6 ^e CHR, Orléans (Loiret)	260	32 %	5,1	100 %	31,6	●	●	●	●	●	17,67
7 ^e Hôpital européen, Marseille (Bouches-du-Rhône)	239	6 %	4,4	100 %	32,8	●	●	●	●	●	17,47
8 ^e Hôp. de la Conception, Marseille (B.-du-Rhône)	404	17 %	4,6	80 %	42,4	●	●	●	●	●	17,34
9 ^e CHU - Hôp. central, Nancy (Meurthe-et-Moselle)	212	52 %	6,3	100 %	38,1	●	●	●	●	●	17,33
10 ^e CHU - Hôpital de l'Arche, Nice (Alpes-Maritimes)	428	21 %	5,9	99 %	30,7	●	●	●	●	●	17,26
11 ^e CHU - Hôpital Claude-Huriez, Lille (Nord)	319	23 %	5,1	87 %	34,6	●	●	●	●	●	17,02
12 ^e CH intercommunal, Poissy/Saint-Germain (Yvelines)	344	31 %	3,4	97 %	31,6	●	●	●	●	●	16,89
13 ^e CHU - Hôpital civil, Strasbourg (Bas-Rhin)	218	23 %	3,6	100 %	26,6	●	●	●	●	●	16,77
14 ^e CH, Antibes/Juan-les-Pins (Alpes-Maritimes)	213	16 %	5,3	100 %	27	●	●	●	●	●	16,67
15 ^e CH, Sens (Yonne)	224	40 %	4	100 %	27,3	NR	NR	NR	NR	●	16,65
16 ^e CHU - Hôp. Charles-Nicolas, Rouen (Seine-Maritime)	240	34 %	5,3	97 %	31,8	●	●	●	●	●	16,64
17 ^e CHU, Poitiers (Vienne)	245	45 %	4,5	98 %	28,5	●	●	●	●	●	16,62
18 ^e Hôpital européen Georges-Pompidou, Paris	301	79 %	4,8	70 %	28,3	●	●	●	●	●	16,61
19 ^e CHU, Nîmes (Gard)	219	23 %	4,1	99 %	28,2	●	●	●	●	●	16,55
20 ^e Hôpital Ambroise-Pare, Boulogne-Billancourt (Hauts-de-Seine)	221	70 %	7	98 %	35,6	●	●	●	●	●	16,53
21 ^e CHU, Caen (Calvados)	238	25 %	6,7	97 %	30,3	●	●	●	●	●	16,20
22 ^e Hôpital Louis-Mourier, Colombes (Hauts-de-Seine)	211	61 %	5	96 %	35,6	●	●	●	●	●	16,14
23 ^e Clinique mutualiste, Saint-Etienne (Loire)	232	22 %	4,3	95 %	30,6	●	●	●	●	●	16,13
24 ^e CHU - Hôpital Purpan, Toulouse (Haute-Garonne)	209	55 %	4,6	98 %	32,7	●	●	●	●	●	16,06
25 ^e CH, Saint-Denis (Seine-Saint-Denis)	249	32 %	5,6	96 %	28,3	NR	NR	NR	NR	●	15,34

CLINIQUES

	ACTIVITÉ	MORBIDITÉ	DURÉE DE SÉJOUR	TECHNICITÉ	INDICE DE GRANITE	DIÉTETICIEN	MÉDECIN ENDOCRINOLOGUE	PSYCHOLOGUE	ÉDUCATEUR MÉDICO-SPORTIF	RÉANIMATION	NOTE / 20
1 ^{er} Clinique des Cèdres, Cornebarrieu (Haute-Garonne)	1071	49 %	3,5	100 %	27,5	●	●	●	●	●	18,47
2 ^e CH privé Saint-Grégoire, Saint-Grégoire (Ille-et-Vilaine)	532	32 %	4	99 %	36,4	●	●	●	●	●	18,19
3 ^e Clinique de l'Anjou, Angers (Maine-et-Loire)	396	42 %	3,4	98 %	34,3	●	●	●	●	●	18,05
4 ^e Clinique Geoffroy-Saint-Hilaire, Paris	574	82 %	3,4	91 %	27,4	●	●	●	●	●	17,05
5 ^e Polyclinique de Gentilly, Nancy (Meurthe-et-Moselle)	281	42 %	5,1	100 %	52,5	●	●	●	●	●	17
6 ^e Polyclinique Saint-Côme, Compiègne (Oise)	466	17 %	4,4	96 %	33,1	●	●	●	●	●	16,96
7 ^e Hôp. privé de la Casamance, Aubagne (B.-du-Rhône)	337	24 %	3,5	100 %	26,2	●	●	●	●	●	16,91
8 ^e Polyclinique Val-de-Lys, Tourcoing (Nord)	425	4 %	2,4	95 %	29,6	●	●	●	●	●	16,85
9 ^e Polyclinique Bordeaux-Rive droite, Lormont (Gironde)	292	7 %	4,2	100 %	31,7	●	●	●	●	●	16,73
10 ^e Clinique du Millénaire, Montpellier (Hérault)	333	47 %	6,4	99 %	39,5	●	●	●	●	●	16,57
11 ^e Clinique de la Sauvegarde, Lyon (Rhône)	974	52 %	0,7	36 %	25,6	●	●	●	●	●	16,50
12 ^e Clinique Saint-Hilaire, Rouen (Seine-Maritime)	349	25 %	4,7	99 %	28	●	●	●	●	●	16,48
13 ^e CMC de l'Europe, Le Port-Marly (Yvelines)	776	59 %	3,6	98 %	26,4	NR	NR	NR	NR	●	16,43
14 ^e Polyclinique de Montier-la-Celle, St-André-les-Vergers (Aube)	357	29 %	4,1	96 %	43,4	●	●	●	●	●	16,08
15 ^e Clinique de Flandre, Coudekerque-Branche (Nord)	296	25 %	3,9	99 %	29,2	●	●	●	●	●	16,06
16 ^e Clinique Sainte-Marthe*, Dijon (Côte-d'Or)	466	59 %	3,1	93 %	28	●	●	●	●	●	16,01
17 ^e Clinique Saint-Michel, Toulon (Var)	521	15 %	3,9	92 %	27,1	●	●	●	●	●	15,86
18 ^e Polyclinique du Grand-Sud, Nîmes (Gard)	365	32 %	4,5	99 %	28,1	●	●	●	●	●	15,83
19 ^e Clinique du Diaconal-Roosevelt, Mulhouse (Haut-Rhin)	290	8 %	3,2	94 %	27,5	●	●	●	●	●	15,68
19 ^e Polyclinique du Parc-Rambot, Aix-en-Provence (B.-du-Rhône)	285	23 %	3,9	94 %	28,2	●	●	●	●	●	15,68
21 ^e Clinique Sainte-Marie, Osny (Val-d'Oise)	357	41 %	3,3	95 %	27,8	NR	NR	NR	NR	●	15,65
22 ^e Hôp. privé Résidence du Parc, Marseille (B.-du-Rhône)	485	27 %	4,9	75 %	27,1	●	●	●	●	●	15,53
23 ^e Polyclinique de Limoges, Limoges (Haute-Vienne)	347	54 %	4,8	97 %	27,7	●	●	●	●	●	15,46
24 ^e CH privé Claude-Galien, Quincy-sous-Sénart (Essonne)	208	75 %	4,9	100 %	28,6	●	●	●	●	●	15,39
25 ^e CM Bénigne-Joly, Talant (Côte-d'Or)	271	39 %	4,9	96 %	31,3	●	●	●	●	●	15,38

VÉSICULE BILIAIRE

HÔPITAUX

		ACTIVITÉ	NOTORIÉTÉ	DURÉE DE SÉJOUR	CELIOSCHIRURGIE	AMBULATOIRE	INDICE DE GRANITE	NOTE / 20
1 ^{er}	CH intercommunale, Belfort/Montbéliard (T. de Belfort/Doubs)	482	60 %	4,5	97 %	30 %	39,8	18,49
2 ^e	GH Diaconesses/croix-Saint-Simon, Paris	544	50 %	3,1	100 %	61 %	31,3	18,43
3 ^e	Polyclinique (Ahnac), Hénil-Beaumont (Pas-de-Calais)	387	8 %	3	99 %	63 %	32,3	18,15
4 ^e	CH, Annecy (Haute-Savoie)	395	21 %	4,7	97 %	34 %	37,7	18,14
5 ^e	CH, La Roche-sur-Yon (Vendée)	397	3 %	2,8	98 %	46 %	31,9	17,98
6 ^e	Clinique mutualiste de l'Estuaire, Saint-Nazaire (Loire-Atl.)	401	5 %	2,9	98 %	37 %	32,8	17,79
7 ^e	CHU, Dijon (Côte-d'Or)	422	16 %	4,7	97 %	24 %	35,3	17,59
8 ^e	CHU d'Amiens, Salouel (Somme)	322	17 %	5,4	85 %	34 %	40,6	17,42
9 ^e	Hôpital Saint-Joseph, Marseille (Bouches-du-Rhône)	493	7 %	4,6	93 %	20 %	35,7	17,40
10 ^e	CHU, Nîmes (Gard)	347	11 %	3,9	99 %	16 %	36,6	17,38
11 ^e	CH, La Rochelle (Charente-Maritime)	297	7 %	4,6	97 %	33 %	38,9	17,36
12 ^e	CH, Argentuil (Val-d'Oise)	316	23 %	4,6	95 %	45 %	34,3	17,14
13 ^e	Hôpital européen, Marseille (Bouches-du-Rhône)	571	3 %	3,3	99 %	14 %	28,5	17,11
14 ^e	Hôpitaux civils, Colmar (Haut-Rhin)	356	6 %	4,1	92 %	17 %	36,8	17,09
15 ^e	Clinique mutualiste Jules-Verne, Nantes (Loire-Atlantique)	386	4 %	1,8	98 %	18 %	27,2	17,03
16 ^e	Hôpital Saint-Antoine, Paris	296	41 %	4,4	93 %	33 %	36,6	17,01
17 ^e	CH, Angoulême (Charente)	328	5 %	4,3	95 %	22 %	35	16,96
18 ^e	CHR, Orléans (Loiret)	283	9 %	5,1	93 %	41 %	37,8	16,88
19 ^e	GH mutualiste, Grenoble (Isère)	289	2 %	4,7	99 %	34 %	35,1	16,81
20 ^e	Hôpital Robert-Schuman, Vantoux (Moselle)	518	11 %	3,4	94 %	4 %	32,5	16,78
21 ^e	CHU - Hôpital Dupuytren, Limoges (Haute-Vienne)	371	20 %	6,8	84 %	11 %	40,8	16,75
22 ^e	LH, Valenciennes (Nord)	273	2 %	5,3	93 %	38 %	41	16,74
23 ^e	CH Métropole Savoie, Chambéry (Savoie)	302	13 %	5,4	96 %	16 %	39,6	16,73
24 ^e	Hôpital de la Pitié-Salpêtrière, Paris	320	52 %	5,7	89 %	31 %	37,1	16,72
25 ^e	Clinique mutualiste, Saint-Etienne (Loire)	355	22 %	2,7	99 %	12 %	29,2	16,71

		ACTIVITÉ	NOTORIÉTÉ	DURÉE DE SÉJOUR	CELIOSCHIRURGIE	AMBULATOIRE	INDICE DE GRANITE	NOTE / 20
26 ^e	Maison de santé Bagatelle, Talence (Gironde)	262	7 %	3	100 %	46 %	33,2	16,63
27 ^e	CHU Grenoble - Site Nord, La Tronche (Isère)	290	7 %	7,7	88 %	26 %	47,9	16,61
28 ^e	Hôpital européen Georges-Pompidou, Paris	287	42 %	4,6	97 %	16 %	37,9	16,60
29 ^e	CHU - Hôtel-Dieu - Hôpital mère enfant, Nantes (Loire-Atl.)	321	16 %	4,6	88 %	17 %	37,3	16,59
30 ^e	CH, Pau (Pyrénées-Atlantiques)	319	5 %	5,5	98 %	12 %	37,7	16,56
31 ^e	CHU - Hôp. Trousseau, Tours (Indre-et-Loire)	354	16 %	6	91 %	1 %	42,1	16,53
32 ^e	CHU - Hôpital Claude-Huriez, Lille (Nord)	291	16 %	5,8	85 %	22 %	39,9	16,46
33 ^e	CHU - Hôp. Charles-Nicolle, Rouen (Seine-Maritime)	295	17 %	5,3	94 %	19 %	37	16,45
34 ^e	CH Sud francilien, Corbeil-Essonnes (Essonne)	261	9 %	6,4	95 %	33 %	42,4	16,41
35 ^e	CHU - Hôp. Saint-Eloi, Montpellier (Hérault)	305	18 %	4,5	89 %	6 %	39,7	16,36
36 ^e	CHU, Angers (Maine-et-Loire)	341	6 %	4	96 %	2 %	35	16,34
37 ^e	CHU - Hôpital de l'Archevêque, Nice (Alpes-Maritimes)	368	8 %	3,8	98 %	2 %	31,1	16,32
38 ^e	CH, Le Mans (Sarthe)	332	5 %	3,2	97 %	6 %	31,9	16,23
39 ^e	CHU - Hôp. d'Estaing, Clermont-Ferrand (Puy-de-Dôme)	279	13 %	4,7	92 %	37 %	34	16,20
40 ^e	Clinique mutualiste, Pessac (Gironde)	277	4 %	3,1	100 %	16 %	33,7	16,18
41 ^e	CH, Roubaix (Nord)	270	1 %	4,7	91 %	33 %	39,3	16,15
42 ^e	CH, Gonesse (Val-d'Oise)	276	11 %	4,4	99 %	19 %	33,3	16,14
43 ^e	GH Saint-Joseph, Paris	291	40 %	3,3	98 %	13 %	31,7	16,13
44 ^e	CH Lyon-Sud, Pierre-Bénite (Rhône)	261	9 %	5,6	95 %	31 %	37,6	15,95
45 ^e	CHU, Poitiers (Vienne)	259	19 %	5,5	92 %	25 %	40,3	15,91
46 ^e	Hôpital Nord, Marseille (Bouches-du-Rhône)	322	8 %	5,6	88 %	7 %	36,6	15,85
47 ^e	CH, Chartres (Eure-et-Loir)	283	5 %	5,4	91 %	21 %	35,5	15,82
48 ^e	Hôpital Bicêtre, Le Kremlin-Bicêtre (Val-de-Marne)	280	33 %	4,5	93 %	15 %	34,6	15,73
49 ^e	CHU, Besançon (Doubs)	270	31 %	6,2	93 %	11 %	38,2	15,39
50 ^e	CH, Mâcon (Saône-et-Loire)	275	31 %	5,2	97 %	8 %	34,2	15,38

CLINIQUES

		ACTIVITÉ	NOTORIÉTÉ	DURÉE DE SÉJOUR	CELIOSCHIRURGIE	AMBULATOIRE	INDICE DE GRANITE	NOTE / 20
1 ^{er}	Clinique des Cèdres, Cornebarrieu (Haute-Garonne)	352	20 %	3,8	100 %	43 %	33,7	18,20
2 ^e	Polyclinique du Parc-Rambot, Aix-en-Provence (B.-du-Rhône)	408	19 %	2,3	100 %	36 %	31,1	18,19
3 ^e	Polyclinique de Poitiers, Poitiers (Vienne)	379	6 %	4,2	99 %	45 %	34,4	18,18
4 ^e	Clinique de la Sauvegarde, Lyon (Rhône)	301	21 %	2,9	100 %	65 %	30,5	17,88
5 ^e	Hôpital privé Jean-Hermoz, Lyon (Rhône)	378	18 %	2,5	99 %	42 %	29,5	17,72
6 ^e	Polyclinique Bordeaux-Rive droite, Lormont (Gironde)	364	3 %	3,5	99 %	33 %	34,7	17,70
7 ^e	Clinique de l'Anjou, Angers (Maine-et-Loire)	394	5 %	3,3	97 %	36 %	32,4	17,69
8 ^e	Nouvelles Cliniques nantaises, Nantes (Loire-Atlantique)	505	11 %	3,6	93 %	35 %	32,1	17,68
9 ^e	Clinique des Franciscaines, Versailles (Yvelines)	306	9 %	2,9	100 %	68 %	29,6	17,66
10 ^e	CH privé Saint-Grégoire, Saint-Grégoire (Ille-et-Vilaine)	421	9 %	2,4	98 %	40 %	29	17,60
11 ^e	Clinique Sainte-Marie, Osny (Val-d'Oise)	307	33 %	2,8	100 %	60 %	28,5	17,52
12 ^e	Clinique Claude-Bernard, Ermont (Val-d'Oise)	359	9 %	3,1	98 %	49 %	30,4	17,51
13 ^e	Polyclinique du Grand-Sud, Nîmes (Gard)	389	5 %	4,2	97 %	40 %	32,1	17,41
14 ^e	Hôpital privé de l'Estuaire, Le Havre (Seine-Maritime)	285	3 %	3,1	99 %	48 %	32,1	17,39
15 ^e	Hôpital privé d'Antony, Antony (Hauts-de-Seine)	335	59 %	2,9	98 %	39 %	31,1	17,35
16 ^e	Polyclinique de Keraudren, Brest (Finistère)	386	2 %	2,3	99 %	29 %	29,7	17,34
17 ^e	Polyclinique Saint-Privat, Boujan-sur-Libron (Hérault)	372	6 %	3,8	100 %	8 %	33,5	17,32
18 ^e	Clinique du Cèdre, Bois-Guiltaume (Seine-Maritime)	303	4 %	2,5	100 %	40 %	29	17,24
19 ^e	Clinique du Tonkin, Villeurbanne (Rhône)	281	16 %	3,1	99 %	58 %	31,5	17,21
20 ^e	CH privé Saint-Martin, Caen (Calvados)	303	8 %	3,6	97 %	38 %	33,4	17
21 ^e	Polyclinique de Limoges, Limoges (Haute-Vienne)	495	17 %	4,1	98 %	6 %	32,2	16,99
22 ^e	Polyclinique Saint-Claude, Saint-Quentin (Aisne)	268	11 %	2,3	100 %	57 %	28,9	16,98
23 ^e	Clinique Claude-Bernard, Albi (Tarn)	313	14 %	2,9	97 %	30 %	31,3	16,93
24 ^e	Clinique du Diaconat-Roosevelt, Mulhouse (Haut-Rhin)	488	3 %	3	99 %	20 %	28,7	16,86
24 ^e	Hôpital privé de la Casamance, Aubagne (Bouches-du-Rhône)	284	19 %	4,1	99 %	42 %	31	16,86
26 ^e	Hôpital privé Toulon Hyères-Saint-Jean, Toulon (Var)	266	4 %	3	100 %	26 %	36,5	16,74
27 ^e	Hôp. privé Paul-d'Égine, Champigny-sur-Marne (Val-de-Marne)	260	32 %	4,1	100 %	53 %	32	16,73
28 ^e	Hôpital privé de la Loire, Saint-Etienne (Loire)	268	13 %	4,1	99 %	33 %	34,9	16,70

		ACTIVITÉ	NOTORIÉTÉ	DURÉE DE SÉJOUR	CELIOSCHIRURGIE	AMBULATOIRE	INDICE DE GRANITE	NOTE / 20
29 ^e	Hôpital privé de Villeneuve-d'Ascq, Villeneuve-d'Ascq (Nord)	282	2 %	2,7	100 %	33 %	29,7	16,68
30 ^e	Infirmierie protestante de Lyon, Caluire-et-Cuire (Rhône)	261	12 %	4	98 %	36 %	36,8	16,57
31 ^e	Clinique de l'Union, Saint-Jean (Haute-Garonne)	336	20 %	3,1	99 %	26 %	28,9	16,53
32 ^e	Polyclinique de Courlancy, Reims (Marne)	254	32 %	4,2	100 %	43 %	32,5	16,52
33 ^e	Clinique de l'Europe, Rouen (Seine-Maritime)	355	24 %	2,8	97 %	28 %	28,2	16,46
34 ^e	Polyclinique du Bois, Lille (Nord)	278	6 %	1,8	98 %	42 %	27,6	16,26
35 ^e	Polyclinique de Gentilly, Nancy (Meurthe-et-Moselle)	287	10 %	3,4	98 %	13 %	32,1	16,21
36 ^e	Clinique du Parc, Saint-Priest-en-Jarez (Loire)	256	9 %	3,3	99 %	24 %	34,2	16,13
37 ^e	CMC de l'Europe, Le Port-Marly (Yvelines)	267	11 %	3	98 %	40 %	29,7	16,09
38 ^e	Clinique Saint-George, Nice (Alpes-Maritimes)	293	6 %	3,1	98 %	17 %	29,8	16
39 ^e	Clinique Saint-Pierre, Perpignan (Pyrénées-Orientales)	297	3 %	3,4	99 %	19 %	29,6	15,99
40 ^e	Clinique d'Occitanie, Muret (Haute-Garonne)	327	8 %	3,5	96 %	13 %	30,4	15,98
41 ^e	Clinique du Millénaire, Montpellier (Hérault)	287	10 %	4,1	96 %	7 %	34,1	15,97
42 ^e	Pôle Santé Leonard-de-Vinci, Chambray-lès-Tours (Indre-et-Loire)	368	4 %	2,6	98 %	0 %	27,8	15,87
43 ^e	Clinique de l'Yvette, Longjumeau (Essonne)	262	6 %	2,7	100 %	9 %	27,8	15,85
44 ^e	Centre médico-chirurgical du Mans, Le Mans (Sarthe)	287	5 %	4,4	99 %	8 %	30,8	15,83
45 ^e	Clinique Mathilde, Rouen (Seine-Maritime)	273	19 %	1,7	100 %	17 %	26,4	15,81
45 ^e	Clinique de l'Estrie, Stains (Seine-Saint-Denis)	250	24 %	3,7	99 %	42 %	30,3	15,81
47 ^e	Pôle santé Orléanaise, Saran (Loiret)	261	7 %	2,2	98 %	13 %	30,6	15,80
48 ^e	Polyclinique de Franche-Comté, Besançon (Doubs)	258	16 %	3	100 %	30 %	28,6	15,70
49 ^e	Polyclinique Saint-Côme, Compiègne (Oise)	275	6 %	2,6	99 %	24 %	27,9	15,61
50 ^e	Polyclinique Saint-André, Reims (Marne)	256	32 %	3,4	95 %	32 %	31,1	15,45

Vésicule biliaire. Classement des 423 hôpitaux et des 393 cliniques pratiquant la chirurgie de la vésicule biliaire. Ci-dessus, les 50 meilleurs hôpitaux et les 50 meilleures cliniques. Cœliochirurgie : pourcentage des interventions réalisées sous cœlioscopie.

HÔPITAUX ET CLINIQUES

PROCTOLOGIE

HÔPITAUX

	ACTIVITE	NOTORIÉTÉ	DURÉE DE SÉJOUR	ANNUALITÉ	INDICE DE GRANITE	PROCTOMÉTRIE	PROCTOCHIRURGIE	NOTE / 20
1 ^{er} GH Saint-Joseph, Paris	2504	65%	2,3	52%	26,5	●	●	19,71
2 ^e GH Diaconesses/Croix-Saint-Simon, Paris	1683	62%	1,4	50%	26	●	●	19,09
3 ^e Maison de santé Bagatelle, Talence (Gironde)	1109	26%	1,8	50%	27,4	●	●	18,77
4 ^e Clinique mutualiste de l'Estuaire, Saint-Nazaire (Loire-Atlantique)	397	4%	1,7	75%	29,5	●	●	18,53
5 ^e CHU - Hôtel-Dieu - Hôpital mère enfant, Nantes (Loire-Atlantique)	423	27%	1,8	33%	28,2	●	●	18,11
6 ^e Hôpital Edouard-Herriot, Lyon (Rhône)	458	29%	2,7	47%	29,3	●	●	18,07
7 ^e GH mutualiste, Grenoble (Isère)	509	8%	1,6	50%	26,3	●	●	17,90
8 ^e CHU - Hôpital Pontchaillou, Rennes (Ile-et-Vilaine)	310	38%	2,1	52%	28,2	●	●	17,68
9 ^e CHU - Hôp. de Haute-pierre, Strasbourg (Bas-Rhin)	387	12%	2	31%	27,4	●	●	17,53
10 ^e CH, Annecy (Haute-Savoie)	415	24%	1,7	38%	25,9	●	●	17,46
11 ^e CHU Grenoble - Site Nord, La Tronche (Isère)	360	25%	3,2	48%	32,3	●	●	17,41
12 ^e CH, La Roche-sur-Yon (Vendée)	409	5%	2,2	62%	28,9	●	●	17,35
13 ^e Hôpital européen, Marseille (Bouches-du-Rhône)	515	5%	3,5	37%	27,5	●	●	17,33
14 ^e CHU, Angers (Maine-et-Loire)	343	6%	2,8	49%	30	●	●	17,30
15 ^e Hôpitaux civils, Colmar (Haut-Rhin)	333	7%	1,7	32%	26,8	●	●	17,24
16 ^e Clinique mutualiste, Saint-Etienne (Loire)	324	26%	1,5	44%	26,9	●	●	17,13
17 ^e Hôpital Nord, Marseille (Bouches-du-Rhône)	422	18%	3,3	21%	30	●	●	17,04
18 ^e Polyclinique (Ahuac), Hévin-Beaumont (Pas-de-Calais)	384	5%	1,5	65%	27,2	●	●	16,89
19 ^e CH intercommunal, Poissy/Saint-Germain-en-Laye (Yvelines)	292	23%	2,1	67%	27,8	●	●	16,86
20 ^e CH Lyon-Sud, Pierre-Bénite (Rhône)	338	30%	2,7	46%	31,6	●	●	16,84
21 ^e CHU, Nîmes (Gard)	314	21%	2,3	18%	27,7	●	●	16,70
22 ^e Hôpital Saint-Joseph, Marseille (Bouches-du-Rhône)	334	9%	2,9	24%	30,7	●	●	16,65
23 ^e Hôpital Robert-Schuman, Vantoux (Moselle)	303	12%	2,7	42%	27,9	●	●	16,50
24 ^e Hôpital Saint-Antoine, Paris	279	49%	3,5	34%	32	●	●	16,23
25 ^e Clinique mutualiste de la Porte-de-l'Orient, Lorient (Morbihan)	235	15%	1,6	76%	26,8	●	●	16,12
26 ^e CHR, Orléans (Loiret)	267	19%	2,1	42%	28,1	●	●	16,03
27 ^e CHU d'Amiens, Salouel (Somme)	245	22%	2,4	51%	29,1	●	●	15,88
28 ^e CHU - Hôpital Roger-Salengro, Lille (Nord)	268	7%	3,3	79%	31,8	●	●	15,88
29 ^e CH, Valenciennes (Nord)	261	3%	2,9	54%	32,7	●	●	15,81
30 ^e Clinique Beau-Soteil, Montpellier (Hérault)	306	7%	1,6	44%	26,3	●	●	15,68
31 ^e CH, Roubaix (Nord)	258	3%	2,5	39%	30,4	●	●	15,55
32 ^e CHU - Hôp. Charles-Nicolle, Rouen (Seine-Maritime)	242	22%	2,8	22%	32,2	●	●	15,48
33 ^e CH Métropole Savoie, Chambéry (Savoie)	252	13%	4	57%	30,1	●	●	15,48
34 ^e CH, Le Mans (Sarthe)	254	5%	2,3	34%	28,1	●	●	15,43
35 ^e CHU, Poitiers (Vienne)	221	19%	2,9	49%	31,5	●	●	15,42
36 ^e Hôpital de la Timone (adultes), Marseille (Bouches-du-Rhône)	309	20%	5,1	2%	35,3	●	●	15,30
37 ^e CH, Mâcon (Saône-et-Loire)	308	30%	2,4	33%	27,9	NR	NR	15,29
38 ^e CHU, Besançon (Doubs)	231	32%	2,9	25%	28,9	●	●	15,29
39 ^e CHU - Hôp. Trousseau, Tours (Indre-et-Loire)	213	15%	3,3	57%	31,3	●	●	15,27
40 ^e CH, Avignon (Vaucluse)	228	32%	2,4	21%	27,5	●	●	15,22

Proctologie. Classement des 451 hôpitaux et des 435 cliniques pratiquant la proctologie. Ci-dessus, les 40 meilleurs hôpitaux et les 25 meilleures cliniques. Exploration de manométrie ano-rectale sur place (●), sinon (●). Echographie endoanale sur place (●), sinon (●). NR : non répondu.

Sclérose en plaques. Classement des 426 hôpitaux prenant en charge la sclérose en plaques (SEP). Ci-contre, les 30 meilleurs. Pôle de référence : services participant activement au programme Ofsep/Edmus (Observatoire français de la SEP/European Database for Multiple Sclerosis) (●), sinon (●). Hospitalisation de jour : nombre de séjours en hospitalisation de jour de patients atteints de SEP en 2016. Neurologue, médecin rééducateur, psychiatre, psychologue, kinésithérapeute, ergothérapeute : professionnels sur place (●), sinon (●). File active : patients enregistrés dans le programme Ofsep entre mi-juin 2013 et mi-décembre 2016.

CLINIQUES

	ACTIVITE	NOTORIÉTÉ	DURÉE DE SÉJOUR	AMBU-LATOIRE	INDICE DE GRANITE	PROCTOMÉTRIE	PROCTOCHIRURGIE	NOTE / 20
1 ^{er} Clinique Tivoit-Ducos, Bordeaux (Gironde)	1591	19%	2,1	49%	26,8	●	●	18,67
2 ^e Hôpital privé Jean-Mermoz, Lyon (Rhône)	634	16%	1,5	79%	25,3	●	●	18,50
3 ^e Clinique Saint-Jean-Languedoc, Toulouse (Haute-Garonne)	1306	34%	1,5	40%	25,7	●	●	17,79
4 ^e Clinique Saint-Augustin, Nantes (Loire-Atlantique)	1693	24%	2,1	33%	25,7	●	●	17,76
5 ^e Infirmerie protestante de Lyon, Caluire-et-Cuire (Rhône)	469	18%	2	71%	29,2	●	●	17,72
6 ^e Polyclinique du Grand-Sud, Nîmes (Gard)	553	7%	2,5	60%	27	●	●	17,61
7 ^e Clinique des Cedres, Cornbarrieu (Haute-Garonne)	486	17%	1,6	47%	26,5	●	●	17,30
8 ^e Polyclinique de Limoges, Limoges (Haute-Vienne)	628	13%	1,5	7%	25,9	●	●	17,29
9 ^e Polyclinique de Keradren, Brest (Finistère)	505	1%	1,4	44%	25,9	●	●	17,13
10 ^e Clinique Saint-George, Nice (Alpes-Maritimes)	521	7%	2	36%	26,4	●	●	16,92
11 ^e Médipôle de Savoie, Challes-les-Eaux (Savoie)	426	15%	1,7	61%	26,9	●	●	16,84
12 ^e Polyclinique de Franche-Comté, Besançon (Doubs)	762	40%	2,1	1%	25,4	●	●	16,77
13 ^e Clinique du Val-d'Ouest Vendôme, Ecully (Rhône)	486	28%	3,4	51%	27,4	●	●	16,68
14 ^e CH privé Saint-Grégoire, Saint-Grégoire (Ile-et-Vilaine)	1099	15%	2,2	41%	25,9	●	●	16,66
15 ^e Clinique Pasteur, Royan (Charente)	515	4%	1,5	41%	25,3	●	●	16,50
16 ^e Polyclinique Saint-Privat, Boujan-sur-Libron (Hérault)	440	5%	2	49%	27,6	●	●	16,49
17 ^e Clinique Jules-Verne, Nantes (Loire-Atlantique)	531	20%	2,2	26%	26,7	●	●	16,48
18 ^e Hôpital privé de la Loire, Saint-Etienne (Loire)	408	15%	1,8	45%	26,8	●	●	16,48
19 ^e Clinique Créane, Vannes (Morbihan)	412	2%	1,4	46%	26,8	●	●	16,47
20 ^e Polyclinique du Bois, Lille (Nord)	382	9%	1,5	49%	26,3	●	●	16,36
21 ^e Polyclinique de Potiers, Poitiers (Vienne)	448	7%	1,4	22%	25,9	●	●	16,29
22 ^e Clinique du Louvre, Paris	419	45%	1,3	59%	25	●	●	16,22
23 ^e Clinique Belledonne, Saint-Martin-d'Hères (Isère)	364	5%	1,8	65%	27,4	●	●	15,91
24 ^e Clinique Belharra, Bayonne (Pyrénées-Atlantiques)	380	32%	1,4	52%	26,9	NR	NR	15,75
25 ^e Clinique Sainte-Marie, Osny (Val-d'Oise)	405	22%	1,9	67%	26,3	NR	NR	15,33

SCLÉROSE EN PLAQUES

HÔPITAUX

	PÔLE DE RÉFÉRENCE	ACTIVITE	NOTORIÉTÉ	DURÉE DE SÉJOUR	HOSPITALISATION DE JOUR	NEUROLOGUE	MÉDECIN RÉÉDUCATEUR	PSYCHIATRE	PSYCHOLOGUE	KINÉSITHÉRAPEUTE	ERGOTHÉRAPEUTE	FILE ACTIVE	NOTE / 20	
1 ^{er} Hôpital de la Pitié-Salpêtrière, Paris	●	267	76%	4,2	4592	●	●	●	●	●	●	●	2583	19,42
2 ^e CHU - Hôpital Roger-Salengro, Lille (Nord)	●	288	17%	5,1	2708	●	●	●	●	●	●	●	2674	18,99
3 ^e Hôpital Pierre-Wertheimer, Bron (Rhône)	●	539	37%	5,4	2278	●	●	●	●	●	●	●	1786	18,86
4 ^e CHU - Hôp. Central, Nancy (M-et-Moselle)	●	118	45%	4,2	2246	●	●	●	●	●	●	●	6224	18,76
5 ^e CHU - Hôp. Haute-pierre, Strasbourg (B-Rhin)	●	96	16%	3,3	2131	●	●	●	●	●	●	●	3354	18,57
6 ^e CHU - Hôp. Pellegrin, Bordeaux (Gironde)	●	112	21%	6,1	2457	●	●	●	●	●	●	●	3616	18,38
7 ^e CHU - Hôp. Purpan, Toulouse (Hte-Garonne)	●	81	38%	5,7	2410	●	●	●	●	●	●	●	4390	18,34
8 ^e CHU - Hôp. Nord-Laennec, Nantes (Loire-Atl)	●	466	24%	4,1	2006	●	●	●	●	●	●	●	1770	18,30
9 ^e Hôp. Timone (adultes), Marseille (B-du-Rhône)	●	366	25%	5,7	2609	●	●	●	●	●	●	●	1223	18,18
10 ^e Fondation Rothschild, Paris	●	286	72%	6,9	2634	●	●	●	●	●	●	●	710	17,89
11 ^e CHU - Hôp. Chauviac, Montpellier (Hérault)	●	63	40%	5,8	1290	●	●	●	●	●	●	●	2056	17,79
12 ^e Hôpital Saint-Antoine, Paris	●	351	56%	6,1	1559	●	●	●	●	●	●	●	1028	17,66
13 ^e CHU, Dijon (Côte-d'Or)	●	478	51%	4,6	928	●	●	●	●	●	●	●	1960	17,27
14 ^e CHU - G. Monpied, Clermont-Fd (Puy-de-Dôme)	●	60	28%	4	1016	●	●	●	●	●	●	●	1461	16,91
15 ^e Hôp. Henri-Mondor, Créteil (V-de-Marne)	●	73	33%	5,6	1224	●	●	●	●	●	●	●	366	16,77
16 ^e CHU - Hôp. Pontchaillou, Rennes (Ile-et-Vilaine)	●	94	24%	4,7	700	●	●	●	●	●	●	●	5062	16,59
17 ^e CHU Grenoble - Site Nord, La Tronche (Isère)	●	86	12%	7,6	1259	●	●	●	●	●	●	●	437	16,40
18 ^e CHU, Nîmes (Gard)	●	60	33%	5,4	932	●	●	●	●	●	●	●	1039	16,38
19 ^e CHU - Hôp. Pasteur, Nice (Alpes-Maritimes)	●	17	16%	17	1191	●	●	●	●	●	●	●	2161	16,31
20 ^e CHU d'Amiens, Salouel (Somme)	●	51	16%	6,5	1213	●	●	●	●	●	●	●	787	16,31
21 ^e CHU, Caen (Calvados)	●	43	21%	4,9	702	●	●	●	●	●	●	●	2151	16,29
22 ^e CHU, Besançon (Doubs)	●	60	30%	7,3	972	●	●	●	●	●	●	●	1499	16,24
23 ^e CHU - Hôp. Dupuytren, Limoges (Hte-Vienne)	●	45	49%	5,9	1007	●	●	●	●	●	●	●	511	16,16
24 ^e CH, Lens (Pas-de-Calais)	●	222	7%	3,1	960	●	●	●	●	●	●	●	-	16,15
25 ^e CHU - Hôp. Charles-Nicolle, Rouen (Seine-Mar)	●	62	18%	4,5	657	●	NR	●	●	●	●	●	836	15,57
26 ^e CH, Valenciennes (Nord)	●	112	4%	3,7	801	●	●	●	●	●	●	●	-	15,50
27 ^e CHU - Hôp. Bretonneau, Tours (Indre-et-Loire)	●	35	26%	4,6	715	●	●	●	●	●	●	●	379	15,47
28 ^e Hôp. Bicêtre, Le Kremlin-Bicêtre (V-de-Marne)	●	103	61%	9	715	●	●	●	●	●	●	●	150	15,34
29 ^e CHR de Metz-Thionville - Hôp. de Mercy, Ars-Laquenexy (Moselle)	●	61	25%	8,2	1194	●	●	●	●	●	●	●	-	15,31
30 ^e CHU, Poitiers (Vienne)	●	102	25%	2,8	406	●	●	●	●	●	●	●	200	15,14

APPENDICITE

HÔPITAUX

	ACTIVITE	MORBIDITE	DUREE DE SEJOUR	CELCIOCHIRURGIE	INDICE DE GRANITE	EVAL. DE LA MORALITE	NOTE / 20
1 ^{er} CHU - Hôtel-Dieu - Hôpital Mère Enfant, Nantes (Loire-Atlantique)	641	9%	3,3	68%	31,5	●	18,77
2 ^e Hôpital Femme-Mère-Enfant, Bron (Rhône)	393	19%	4,1	94%	36,7	●	18,75
3 ^e CHU - Hôp. Charles-Nicolas, Rouen (Seine-Maritime)	490	12%	4,6	96%	32,9	●	18,47
4 ^e CHJ Grenoble - Site Nord, La Tronche (Isère)	413	10%	4,2	89%	33,9	●	18,44
5 ^e CH, Annecy (Haute-Savoie)	372	25%	3,6	99%	30,4	●	18,42
6 ^e CH, Arvignan (Vaucluse)	413	40%	4	98%	28,5	●	18,40
7 ^e CHU - Hôp. de Hautepierre, Strasbourg (Bas-Rhin)	349	5%	4	96%	32	●	18,24
8 ^e CH, Versailles (Yvelines)	262	13%	3,7	93%	37	●	18,23
9 ^e Hôpital Saint-Antoine, Paris	251	32%	2,3	94%	32,5	●	18,07
10 ^e CHU - Hôpital Roger-Salengro, Lille (Nord)	488	9%	3,4	75%	30,7	●	18,01
11 ^e CH, Vannes (Morbihan)	295	15%	3,2	90%	30,8	●	18
12 ^e CHU - Hôpital Purpan/HFE, Toulouse (Haute-Garonne)	413	20%	5	60%	41	●	17,96
13 ^e Hôpital Cochin, Paris	250	34%	2,8	97%	31,3	●	17,95
14 ^e Clinique mutualiste de l'Estuaire, Saint-Nazaire (Loire-Atlantique)	300	10%	2,7	79%	30,9	●	17,90
15 ^e CH Sud francilien, Corbeil-Essonnes (Essonne)	306	9%	4,5	80%	34,9	●	17,87
16 ^e CH, La Roche-sur-Yon (Vendée)	288	9%	4,7	88%	36,4	●	17,68
17 ^e CHU, Nîmes (Gard)	229	10%	3,3	95%	34,4	●	17,55
18 ^e CH intercommunal, Belfort/Montbéliard (1 de Belfort/Doubs)	294	61%	4,5	77%	32,8	●	17,54
19 ^e CH, Quimper (Finistère)	311	12%	3,5	94%	30,7	●	17,44
20 ^e CH intercommunal, Créteil (Val-de-Marne)	275	21%	4,6	85%	33,4	●	17,42
20 ^e CHU - Hôpital Pellegrin, Bordeaux (Gironde)	383	9%	5	50%	34,5	●	17,42
22 ^e CHU, Besançon (Doubs)	297	26%	5	81%	31,9	●	17,35
23 ^e CHU - Hôpital Nord, Saint-Etienne (Loire)	242	15%	5,6	94%	37,2	●	17,26
24 ^e CH, Saint-Brieuc (Côtes-d'Armor)	253	6%	4,7	91%	34	●	17,25
25 ^e Hôpitaux civils, Colmar (Haut-Rhin)	226	8%	3,8	96%	34,2	●	17,24

	ACTIVITE	MORBIDITE	DUREE DE SEJOUR	CELCIOCHIRURGIE	INDICE DE GRANITE	EVAL. DE LA MORALITE	NOTE / 20
26 ^e CHR, Orléans (Loiret)	278	12%	4	63%	31	●	17,17
27 ^e CH, Roubaix (Nord)	261	4%	4,5	51%	38,7	●	17,12
28 ^e CHU, Limoges (Haute-Vienne)	232	22%	4,5	84%	36,5	●	17,04
29 ^e CHU - Hôp. Trousseau, Tours (Indre-et-Loire)	220	9%	4,1	90%	35	●	16,72
30 ^e Hôp. Saint-Camille, Bry-sur-Marne (Val-de-Marne)	255	61%	4,1	87%	31,8	NR	16,71
31 ^e Hôpital européen Georges-Pompidou, Paris	218	28%	2,9	96%	29,6	●	16,68
32 ^e CH, Le Mans (Sarthe)	236	11%	4,4	71%	32,6	●	16,62
33 ^e CHU, Angers (Maine-et-Loire)	286	6%	4,4	60%	34,7	●	16,59
34 ^e Hôpital Robert-Debré, Paris	212	73%	4,2	93%	35,4	●	16,58
35 ^e Hôpital Bicêtre, Le Kremlin-Bicêtre (Val-de-Marne)	226	32%	4,5	85%	32,4	●	16,49
36 ^e Clinique mutualiste, Pessac (Gironde)	212	5%	3,2	99%	30,4	●	16,46
37 ^e CH, Valenciennes (Nord)	227	3%	5,4	72%	37	●	16,22
38 ^e CH, Aix-en-Provence (Bouches-du-Rhône)	216	32%	3,1	80%	29,6	●	16,21
39 ^e CH, Pau (Pyrénées-Atlantiques)	250	8%	4,2	81%	31	●	16,18
40 ^e CH, La Rochelle (Charente-Maritime)	238	18%	4,2	84%	31,4	NR	16,14
41 ^e Hôpital Saint-Joseph, Marseille (Bouches-du-Rhône)	216	5%	4	71%	33,6	●	16,08
42 ^e CHU, Dijon (Côte-d'Or)	208	12%	3,8	95%	30,8	●	15,02
43 ^e CHU, Caen (Calvados)	220	10%	4,6	48%	35,7	●	15,97
44 ^e Hôpital Necker-Enfants-Malades, Paris	242	55%	5,3	89%	30,9	●	15,92
45 ^e Groupe hospitalier de la région de Mulhouse et Sud Alsace, Mulhouse (Haut-Rhin)	243	2%	4,6	61%	29,4	●	15,90
46 ^e CH, Villefranche-sur-Saône (Rhône)	223	18%	4,9	98%	31,6	NR	15,68
47 ^e Hôpital Nord, Marseille (Bouches-du-Rhône)	224	4%	4,9	63%	32	●	15,44
48 ^e CH, Denain (Nord)	230	1%	4,4	53%	28,2	●	15,40
49 ^e Hôpital Bichat, Paris	211	38%	5,1	80%	33,2	●	15,39
50 ^e CH, Chartres (Eure-et-Loir)	234	8%	3,3	35%	28,4	●	15,31

CLINIQUES

	ACTIVITE	MORBIDITE	DUREE DE SEJOUR	CELCIOCHIRURGIE	INDICE DE GRANITE	EVAL. DE LA MORALITE	NOTE / 20
1 ^{er} Polyclinique de Keraudren, Brest (Finistère)	250	2%	2,7	99%	30,7	●	18,67
2 ^e Polyclinique Saint-Privat, Boujan-sur-Libron (Hérault)	259	13%	3	100%	28,8	●	18,62
3 ^e CH privé Saint-Grégoire, Saint-Grégoire (Ille-et-Vilaine)	277	5%	3,4	93%	33,4	●	18,44
4 ^e Polyclinique Bordeaux-Rive droite, Lormont (Gironde)	210	4%	3	97%	31,3	●	18,20
5 ^e Hôpital privé de la Loire, Saint-Etienne (Loire)	214	11%	3	98%	29,4	●	18,08
5 ^e Hôpital privé d'Antony, Antony (Hauts-de-Seine)	261	52%	3,7	87%	31,2	●	18,08
7 ^e Polyclinique du Parc-Rambot, Aix-en-Provence (Bouches-du-Rhône)	183	14%	2,7	95%	32	●	18,04
8 ^e Clinique de l'Union, Saint-Jean (Haute-Garonne)	219	17%	3,2	99%	26,9	●	17,89
9 ^e Clinique de l'Europe, Rouen (Seine-Maritime)	203	17%	3,2	99%	28,5	●	17,88
10 ^e Clinique Saint-George, Nice (Alpes-Maritimes)	182	7%	3	99%	29,7	●	17,82
11 ^e Clinique de l'Anjou, Angers (Maine-et-Loire)	300	3%	3,6	87%	28,8	●	17,76
12 ^e Polyclinique Saint-Jean, Montpellier (Hérault)	243	10%	3,4	91%	29,2	●	17,72
13 ^e Polyclinique du Parc, Cholet (Maine-et-Loire)	177	47%	4,6	99%	32,6	●	17,70
14 ^e Clinique du Parc, Saint-Priest-en-Jarez (Loire)	237	8%	2,6	98%	28,6	NR	17,66
15 ^e Nouvelles Cliniques nantaises, Nantes (Loire-Atlantique)	303	6%	3,2	98%	28,2	●	17,65
16 ^e Hôpital privé Sévigné, Cesson-Sévigné (Ille-et-Vilaine)	186	5%	2,3	98%	26,1	●	17,61
17 ^e Clinique de l'Estrée, Stains (Seine-Saint-Denis)	197	26%	3	96%	25,8	●	17,35
18 ^e Hôpital privé Jean-Mermoz, Lyon (Rhône)	144	7%	2,1	100%	28,7	●	17,25
19 ^e Polyclinique du Grand-Sud, Nîmes (Gard)	231	7%	3,4	71%	26,8	●	17,06
20 ^e Polyclinique Bordeaux-Nord-Aquitaine, Bordeaux (Gironde)	189	6%	3,7	83%	29,9	●	17,05
21 ^e Clinique Claude-Bernard, Ermont (Val-d'Oise)	160	9%	2,5	89%	27	●	16,91
22 ^e Polyclinique de Limoges, Limoges (Haute-Vienne)	155	14%	4,8	97%	31,8	●	16,88

	ACTIVITE	MORBIDITE	DUREE DE SEJOUR	CELCIOCHIRURGIE	INDICE DE GRANITE	EVAL. DE LA MORALITE	NOTE / 20
23 ^e Clinique du Millénaire, Montpellier (Hérault)	154	10%	4,1	97%	32	●	16,84
24 ^e Clinique des Cèdres, Echarottes (Isère)	142	4%	3,4	98%	32,2	●	16,83
25 ^e Clinique des Franciscaines, Versailles (Yvelines)	154	12%	3	92%	28,4	●	16,67
26 ^e Clinique de la Sauvagerie, Lyon (Rhône)	131	7%	1,3	100%	28,4	●	16,63
27 ^e Clinique du Tonkin, Villeurbanne (Rhône)	157	12%	1,9	99%	26,4	NR	16,62
28 ^e Hôpital privé de l'Estuaire, Le Havre (Seine-Maritime)	142	3%	3	97%	29,4	●	16,54
29 ^e Polyclinique de Poitiers, Poitiers (Vienne)	139	9%	2,6	99%	27,9	●	16,50
30 ^e Clinique d'Occitanie, Muret (Haute-Garonne)	174	5%	3,9	80%	28,7	●	16,47
31 ^e Polyclinique Saint-Côme, Compiègne (Oise)	149	2%	3,4	84%	30,9	●	16,43
32 ^e Clinique Sainte-Marie, Châteaubriant (Loire-Atlantique)	165	23%	2	89%	25,8	●	16,41
33 ^e Clinique Saint-Cœur, Vendôme (Loir-et-Cher)	143	24%	2,5	90%	30,2	NR	16,21
34 ^e Clinique de Cognac, Cognac (Charente)	161	23%	3,5	61%	30,4	NR	16,10
35 ^e Hôpital privé de l'Ouest parisien, Trappes (Yvelines)	139	2%	4,5	96%	31,7	●	16,06
36 ^e Clinique Sainte-Marie, Osny (Val-d'Oise)	141	24%	2,5	96%	27,1	NR	15,81
37 ^e Polyclinique Saint-Roch, Cabestany (Pyrénées-Orientales)	157	16%	3,9	55%	30,6	●	15,78
37 ^e Clinique du Val-d'Ouest Vendôme, Ecully (Rhône)	130	6%	2,7	68%	30	●	15,78
39 ^e CH privé Saint-Martin, Caen (Calvados)	129	5%	3,3	95%	30,2	●	15,77
40 ^e Clinique Saint-Augustin, Nantes (Loire-Atlantique)	146	1%	3,1	84%	27,9	●	15,32

Appendicite. Classement des 435 hôpitaux et des 389 cliniques réalisant des appendicectomies. Ci-dessus, les 50 meilleurs hôpitaux et 40 meilleures cliniques. Coeliochirurgie : pourcentage des interventions réalisées sous coelioscopie. Evaluation de la mortalité : tenue périodique dans l'établissement de réunions d'analyse de la mortalité et de la morbidité, et calcul du taux de mortalité à trente jours sur deux ans de cette chirurgie (●), sinon (●). NR : non répondu.

HERNIES DE L'ABDOMEN

HÔPITAUX

	ACTIVITÉ	NOTORIÉTÉ	DURÉE DE SÉJOUR	AMBULATOIRE	CELOCHIRURGIE	INDICE DE GRANITÉ	NOTE / 20
1 ^{er} GH Diaconesses/Croix-Saint-Simon, Paris	1281	47%	2,4	71%	48%	30,7	18,74
2 ^e Hôpital Robert-Schuman, Vantoux (Moselle)	1144	10%	3,4	64%	0%	35,8	18,57
3 ^e Clinique mutualiste Jules-Verne, Nantes (Loire-Atlantique)	1050	6%	1,9	58%	34%	28,7	18,31
4 ^e Hôpital Saint-Joseph, Marseille (Bouches-du-Rhône)	860	10%	3,8	56%	0%	35,7	18,25
5 ^e Clinique mutualiste de l'Estuaire, Saint-Nazaire (Loire-Atl.)	662	4%	3	68%	40%	34,7	18,19
6 ^e Maison de santé Bagatelle, Talence (Gironde)	687	8%	2,7	64%	65%	31,4	18,07
7 ^e Clinique mutualiste de la Porte-de-l'Orient, Lorient (Morbihan)	666	21%	2,6	66%	61%	31,6	18,06
8 ^e Clinique mutualiste, Saint-Etienne (Loire)	857	25%	2,8	36%	60%	31,1	18,04
9 ^e CHU - Hôpital Haut-Lévêque, Pessac (Gironde)	774	25%	5	25%	4%	38,8	18,02
10 ^e CH, La Roche-sur-Yon (Vendée)	684	3%	2,8	71%	33%	31,5	17,96
11 ^e Polyclinique (Ahnac), Henin-Beaumont (Pas-de-Calais)	649	8%	3,2	63%	30%	34	17,83
12 ^e CHU - Hôpital de l'Archevêque, Nantes (Loire-Atl.)	735	23%	3,1	37%	6%	32,5	17,80
13 ^e CH, Le Mans (Sarthe)	701	7%	2,8	35%	9%	32,5	17,70
14 ^e CHU, Angers (Maine-et-Loire)	698	9%	3,9	56%	0%	34,4	17,67
15 ^e Hôpital européen, Marseille (Bouches-du-Rhône)	851	4%	3,5	26%	21%	31,3	17,55
16 ^e CHU - Hôp. Charles-Nicolas, Rouen (Seine-Maritime)	639	26%	4,8	43%	6%	38,1	17,54
17 ^e CH intercommunal, Belfort/Montbéliard (C. de Belfort/Doubs)	628	58%	3,9	57%	14%	35,8	17,47
18 ^e CHU - Hôpital Purpan HFL, Toulouse (Haute-Garonne)	632	43%	3,8	47%	3%	36,2	17,43
19 ^e GH Saint-Joseph, Paris	659	42%	2,8	59%	11%	30,7	17,40
20 ^e CH, Annecy (Haute-Savoie)	637	17%	3,2	61%	1%	33,5	17,32
21 ^e CHU - Hôpital de l'Archevêque, Nice (Alpes-Maritimes)	695	8%	3,2	29%	6%	31,1	17,31
22 ^e Hôpital de la Pitié-Salpêtrière, Paris	630	57%	5,2	42%	0%	37	17,05
23 ^e Hôpitaux civils, Colmar (Haut-Rhin)	600	9%	3,1	53%	3%	33,8	17,01
24 ^e CHU d'Amiens, Salouel (Somme)	649	29%	4	36%	0%	34	17
25 ^e CHU Grenoble - Site Nord, La Tronche (Isère)	559	20%	4,7	37%	3%	38,9	16,99

	ACTIVITÉ	NOTORIÉTÉ	DURÉE DE SÉJOUR	AMBULATOIRE	CELOCHIRURGIE	INDICE DE GRANITÉ	NOTE / 20
26 ^e CH, Valenciennes (Nord)	554	2%	3,3	43%	0%	37,5	16,97
27 ^e CHR, Orléans (Loiret)	554	13%	3,6	55%	36%	33,3	16,93
28 ^e GH mutualiste, Grenoble (Isère)	577	3%	3	58%	19%	31,4	16,92
29 ^e CH Métropole Savoie, Chambéry (Savoie)	550	14%	3,7	53%	26%	35,3	16,91
30 ^e CH Lyon-Sud, Pierre-Bénite (Rhône)	508	18%	4,9	47%	17%	40,6	16,73
31 ^e CHU - Hôpital Claude-Huriez, Lille (Nord)	553	18%	5,5	33%	9%	38,4	16,62
32 ^e Clinique mutualiste, Pessac (Gironde)	516	4%	2,5	52%	55%	31,9	16,59
33 ^e Institut mutualiste Montsouris, Paris	491	66%	3,2	70%	52%	34,4	16,56
34 ^e Clinique Beau-Soleil, Montpellier (Hérault)	559	5%	3,4	39%	1%	31,1	16,22
35 ^e Clinique mutualiste La Sagesse, Rennes (Ille-et-Vilaine)	496	2%	2,2	63%	65%	29,6	16,14
36 ^e CH, Avignon (Vaucluse)	507	33%	3,1	35%	23%	31,9	16,12
37 ^e CH, La Rochelle (Charente-Maritime)	503	4%	4,2	38%	17%	35,7	16,04
38 ^e CHU - Hôp. de Haute-pierre, Strasbourg (Bas-Rhin)	528	17%	5	42%	1%	34,6	16,02
39 ^e CH, Valence (Drôme)	539	18%	3,4	37%	0%	32,2	16
39 ^e CHU, Dijon (Côte-d'Or)	496	29%	4	36%	21%	35	16
41 ^e CHU, Caen (Calvados)	490	27%	4,5	41%	11%	36,7	15,98
42 ^e CHU, Nîmes (Gard)	502	12%	3,3	42%	14%	32	15,90
43 ^e CH, Saint-Brieuc (Cotes-d'Armor)	460	2%	4,3	54%	21%	36,5	15,89
44 ^e CH, Auxerre (Yonne)	444	12%	3,8	42%	41%	37	15,84
45 ^e CHU - Hôp. d'Estaim, Clermont-Ferrand (Puy-de-Dôme)	504	24%	4	40%	4%	32,7	15,83
46 ^e CHU, Poitiers (Vienne)	467	33%	4,3	43%	12%	35,9	15,82
47 ^e CHU - Hôp. Trousseau, Tours (Indre-et-Loire)	455	19%	4,1	33%	18%	36,6	15,61
48 ^e Hôpital Nord, Marseille (Bouches-du-Rhône)	483	17%	4,3	39%	2%	36,1	15,60
49 ^e Gr. hosp. Mulhouse et Sud Alsace, Mulhouse (Haut-Rhin)	455	2%	3,9	60%	1%	34,2	15,35
50 ^e Hôpital Bicêtre, Le Kremlin-Bicêtre (Val-de-Marne)	466	52%	4,1	44%	1%	33,7	15,31

CLINIQUES

	ACTIVITÉ	NOTORIÉTÉ	DURÉE DE SÉJOUR	AMBULATOIRE	CELOCHIRURGIE	INDICE DE GRANITÉ	NOTE / 20
1 ^{er} Nouvelles Cliniques nantaises, Nantes (Loire-Atlantique)	787	12%	2,6	68%	62%	31	18,84
2 ^e Polyclinique du Parc-Rambot, Aix-en-Provence (B.-du-Rhône)	806	21%	3,1	67%	55%	34,2	18,82
3 ^e CH privé Saint-Grégoire, Saint-Grégoire (Ille-et-Vilaine)	743	13%	3,2	64%	52%	32,6	18,41
3 ^e Polyclinique de Poitiers, Poitiers (Vienne)	742	8%	2,3	60%	68%	29,5	18,41
5 ^e Polyclinique de Keraudren, Brest (Finistère)	740	1%	2,5	46%	60%	31,5	18,28
6 ^e Clinique de l'Anjou, Angers (Maine-et-Loire)	843	6%	3,2	55%	13%	31,7	18,25
7 ^e Polyclinique de Gentilly, Nancy (Meurthe-et-Moselle)	817	14%	3,8	53%	16%	35	18,23
8 ^e Hôpital privé Jean-Mermoz, Lyon (Rhône)	733	21%	2,2	59%	60%	29,3	18,17
9 ^e Polyclinique Saint-Privat, Boujan-sur-Libron (Hérault)	714	4%	2,4	53%	69%	29,8	18,12
10 ^e Polyclinique du Bois, Lille (Nord)	770	6%	2	57%	13%	28,7	18,09
11 ^e Polyclinique de Limoges, Limoges (Haute-Vienne)	1022	18%	3,3	43%	7%	31,7	18,08
12 ^e Clinique du Diaconat-Roosevelt, Mulhouse (Haut-Rhin)	985	2%	3,2	42%	7%	31,4	18,07
13 ^e Hôpital privé d'Antony, Antony (Hauts-de-Seine)	771	66%	3,3	64%	6%	32	17,99
14 ^e Hôpital privé de l'Estuaire, Le Havre (Seine-Maritime)	639	2%	2,2	67%	49%	29,8	17,88
15 ^e Polyclinique Bordeaux-Rive droite, Lormont (Gironde)	660	5%	3	65%	8%	33,4	17,67
16 ^e Médiopôle de Savoie, Challes-les-Eaux (Savoie)	677	15%	3	66%	36%	29,2	17,56
17 ^e Clinique Saint-George, Nice (Alpes-Maritimes)	695	5%	2,8	52%	17%	30,4	17,55
18 ^e Polyclinique du Grand-Sud, Nîmes (Gard)	685	7%	3	51%	13%	31,1	17,38
19 ^e Pôle santé Orelance, Saran (Loiret)	605	6%	2,8	57%	60%	32,4	17,37
20 ^e CH privé Saint-Martin, Caen (Calvados)	627	9%	2,9	53%	56%	31,4	17,36
21 ^e Clinique Turin, Paris	633	39%	2,2	60%	31%	28,7	17,31
22 ^e Infirmerie protestante de Lyon, Caluire-et-Cuire (Rhône)	614	15%	3,3	57%	45%	35,1	17,29
23 ^e Clinique Claude-Bernard, Emment (Val-d'Osse)	599	9%	2,4	69%	50%	29,9	17,22
24 ^e Pôle Santé Léonard-de-Vinci, Chambrey-les-Tours (I.-et-L.)	606	5%	2,4	69%	23%	28,9	17,17
25 ^e Clinique du Cèdre, Bois-Guillaume (Seine-Maritime)	568	5%	2,4	70%	54%	30,4	17,13
26 ^e Clinique Saint-Vincent, Besançon (Doubs)	652	35%	2,2	51%	11%	28,8	17,12
27 ^e Clinique des Cèdres, Cornebarru (Haute-Garonne)	602	29%	3	60%	51%	30,8	16,96
28 ^e Clinique Sainte-Marie, Osny (Val-d'Osse)	591	28%	3,9	73%	58%	31,1	16,95
29 ^e Clinique La Châtaigneraie, Beaumont (Puy-de-Dôme)	635	13%	2,7	48%	6%	30,7	16,93
30 ^e Centre Clinical, Soyaux (Charente)	568	9%	3,1	77%	28%	31,9	16,90
31 ^e Clinique des Franciscaines, Versailles (Yvelines)	578	14%	2,3	70%	19%	29,5	16,89
32 ^e Clinique de l'Union, Saint-Jean (Haute-Garonne)	608	19%	3	51%	35%	31,3	16,87
33 ^e Polyclinique Quimper-Sud, Quimper (Finistère)	529	4%	2,8	74%	35%	33,8	16,71

	ACTIVITÉ	NOTORIÉTÉ	DURÉE DE SÉJOUR	AMBULATOIRE	CELOCHIRURGIE	INDICE DE GRANITÉ	NOTE / 20
34 ^e Hôpital privé des Côtes-d'Armor, Plérin (Côtes-d'Armor)	546	2%	2,7	59%	35%	33,7	16,70
35 ^e Clinique Esquirol-Saint-Hilaire, Agen (Lot-et-Garonne)	567	19%	3,4	67%	19%	32,3	16,50
36 ^e Clinique Guillaume-de-Varey, Saint-Doulchard (Cher)	515	5%	2,8	59%	55%	35	16,22
37 ^e Clinique Saint-Pierre, Perpignan (Pyrénées-Orientales)	557	3%	3,1	62%	0%	30,6	16,15
38 ^e Clinique de l'Europe, Rouen (Seine-Maritime)	537	28%	3,1	55%	40%	31,5	16,12
39 ^e Clinique Océane, Vannes (Morbihan)	526	2%	1,9	68%	11%	28,4	16,09
40 ^e Polyclinique La ligne bleue, Epinal (Vosges)	553	5%	3,8	38%	23%	33,7	16,08
41 ^e Hôpital privé Drôme-Ardèche, Guilhaumand-Granges (Ardèche)	544	61%	2,5	42%	51%	29,3	15,99
42 ^e Clinique Belledonne, Saint-Martin-d'Hères (Isère)	522	3%	2,8	59%	2%	32,3	15,87
43 ^e Polyclinique du Parc, Caen (Calvados)	521	7%	2,3	55%	38%	28,9	15,79
44 ^e Clinique Saint-François, Haguenau (Bas-Rhin)	496	4%	2,6	77%	29%	30,9	15,75
45 ^e Clinique de la Plaine, Clermont-Ferrand (Puy-de-Dôme)	528	2%	3,3	38%	50%	30,9	15,74
46 ^e Hôpital privé de Villeneuve-d'Ascq, Villeneuve-d'Ascq (Nord)	508	4%	2,4	56%	35%	29,8	15,61
47 ^e Clinique Claude-Bernard, Albi (Tarn)	484	11%	2,2	53%	71%	28,1	15,46
48 ^e Polyclinique Saint-Côme, Compiègne (Oise)	512	6%	3	63%	12%	30,5	15,44
49 ^e Clinique Sainte-Marie, Chalon-sur-Saône (Saône-et-Loire)	524	6%	3,5	44%	18%	31,4	15,43
50 ^e Clinique Pasteur, Toulouse (Haute-Garonne)	509	17%	2,8	25%	16%	32,4	15,29

Hernies de l'abdomen. Classement des 455 hôpitaux et des 441 cliniques pratiquant la chirurgie des hernies. Ci-dessus, les 50 meilleurs hôpitaux et les 50 meilleures cliniques. Coelochirurgie : pourcentage de interventions réalisées sous coelioscopie.

Incontinence urinaire. Classement des 405 hôpitaux et des 397 cliniques prenant en charge l'incontinence urinaire. Page de droite, les 30 meilleurs hôpitaux et les 30 meilleures cliniques. Bilan urodynamique : existence d'une unité d'exploration urodynamique opérationnelle dans l'établissement (●), sinon (○). Spécialisation : pourcentage de pose de « bandelettes » par rapport à la totalité des interventions pour incontinence urinaire d'effort. Technicité : taux de sphincters artificiels mis en place. Neuromodulation : nombre annuel de traitements des troubles de la miction urinaire chez l'homme ou la femme par stimulation électrique nerveuse. Toxine botulinique : activité d'injection de toxine botulinique à visée thérapeutique.

* L'établissement a déménagé en mars 2017 sur le nouveau site de la clinique Rhéna, à Strasbourg.

Ces restructurations qui font

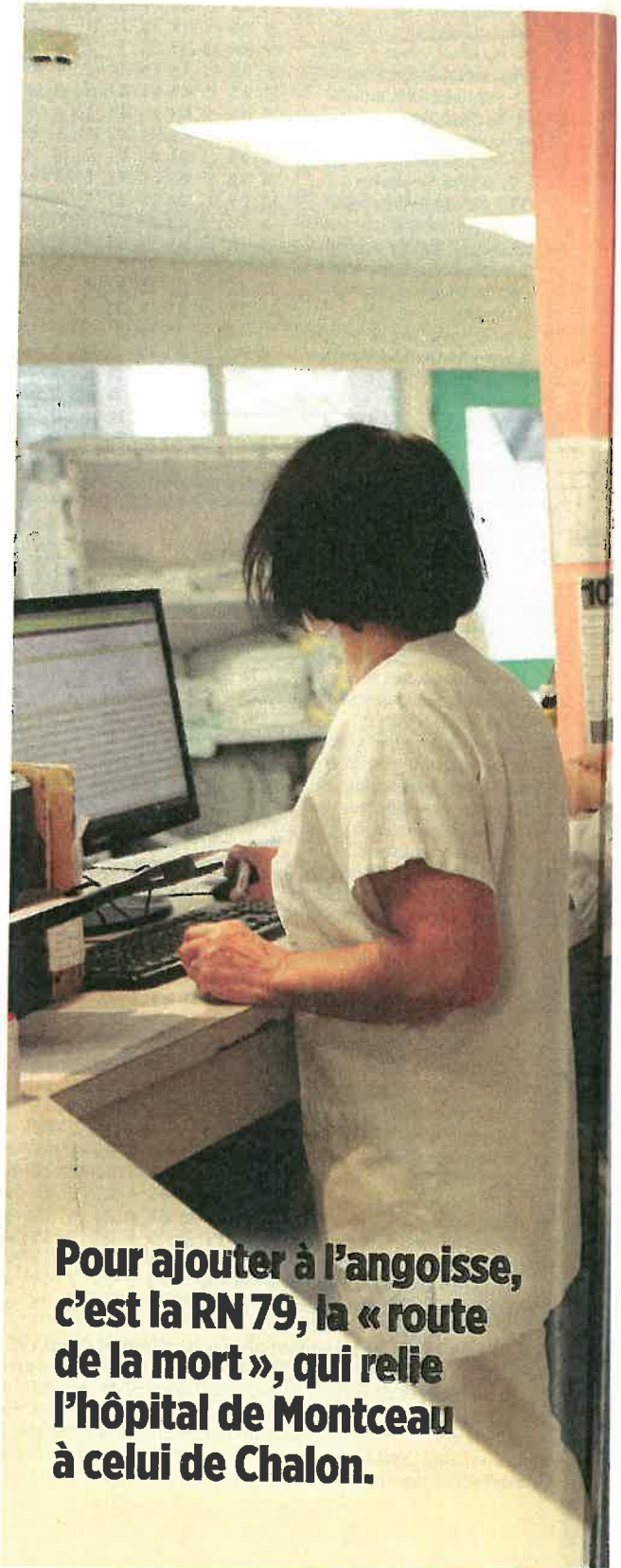
Concurrence. A force d'avoir raté des réformes, les uns craignent d'être abandonnés, les autres suscitent la jalousie. Reportage en Bourgogne.

Il était 23 h 17 ce jeudi 16 mars 2017 quand la Renault Mégane s'est enroulée à 120 kilomètres/heure autour d'un chêne. Pour en extraire Baptiste, 19 ans, victime de multiples fractures, il aura fallu deux heures aux 14 pompiers des quatre casernes mobilisées. Conduit par l'ambulance du SMUR à l'hôpital de Montceau-les-Mines tout proche, avec une vertèbre à opérer rapidement, il devra attendre le petit matin pour être transféré par hélicoptère à l'hôpital Pierre-Wertheimer de Lyon, où il sera emmené au bloc opératoire dès son arrivée. Juste à temps. Sans l'insistance d'un réanimateur du service de soins intensifs du petit hôpital, sans son réseau professionnel, le centre hospitalier universitaire (CHU) de Dijon ne voulant pas prendre en charge le jeune garçon, l'état de Baptiste ne serait sans doute pas le même aujourd'hui. Quatre mois après l'accident, il revient en véhicule sanitaire léger de sa séance de rééducation dans le petit logement social en bois de ses parents à Blanzly, en bordure des champs, gardant courage malgré de multiples opérations, bras et jambes lardés de cicatrices. « *Mais qu'est-ce qu'on va faire quand ils auront fermé l'hôpital de Montceau ? Qu'est-ce qui se passera quand il y aura un accident pareil ?* » s'interroge son père, Pascal Benoit, agent territorial de la petite commune située à 6 kilomètres de Montceau-les-Mines, qui ne s'explique pas cet acharnement contre l'hôpital.

Ici, c'est le sentiment d'abandon qui domine. Et l'incompré-



hension au fil des réformes et des restructurations hospitalières, qui rendent l'organisation sanitaire indéchiffrable pour la plupart des patients. Les urgences ne sont pas encore fermées à l'hôpital de Montceau-les-Mines, mais les autorités sanitaires viennent d'annoncer la suppression de la moitié des lits de son service de rhumatologie. Seule la chirurgie ambulatoire pourra être pratiquée à l'avenir et les soins intensifs sont sans doute condamnés. C'est la seule possibilité pour redéployer des moyens après des années de fuite des patients et de pertes financières. Ces coupes claires dans l'offre de soins sont le lot des habitants du nord du département de Saône-et-Loire et d'autres territoires ■■■



Pour ajouter à l'angoisse, c'est la RN 79, la « route de la mort », qui relie l'hôpital de Montceau à celui de Chalon.

t trembler les hôpitaux



A la rescousse. L'unité de soins continus et soins intensifs en cardiologie de l'hôpital de Montceau-les-Mines est soutenue à bout de bras par des spécialistes venus de Lyon, à plus de 100 kilomètres de là. C'est le cas du Dr Jean-Baptiste Cognet, 78 ans.



■ ■ ■ français qui peinent à être au cœur de la vie économique, et dont les hôpitaux ont bien du mal à recruter des médecins afin d'y maintenir une offre de soins cohérente. Pour ajouter à l'angoisse, l'axe de circulation principal qui relie l'hôpital de Montceau-les-Mines au gros établissement de la région, celui de Chalon-sur-Saône, c'est la « route de la mort », la fameuse RN 79, artère vitale du nord de la Saône-et-Loire et du département de l'Allier. La RCE – route Centre Europe Atlantique – enregistre de sinistres records : en janvier, ce sont 4 touristes portugais qui y ont trouvé la mort, 12 l'année précédente, un axe actuellement en travaux où, sur la route réduite, on croise, tendu, les camions en longues files qui passent à quelques dizaines de centimètres de la voiture.

L'histoire des quatre hôpitaux qui maillent ce beau territoire de 350 000 habitants – Chalon-sur-Saône, Montceau-les-Mines,

Le Creusot, Autun –, le plus peuplé de la région Bourgogne, est un bon exemple des restructurations hospitalières qui font parfois surgir des groupes de citoyens avec banderoles pour défendre tel ou tel service menacé de fermeture et sont souvent sources d'incompréhension. En termes sanitaires, la Saône-et-Loire n'est pas démunie. Succession de magnifiques paysages vallonnés d'où émerge parfois l'imposant patrimoine industriel de l'ancien bassin minier, elle compte un nombre de structures de soins publiques et privées et de généralistes plus élevé que la moyenne nationale, mais avec de fortes disparités territoriales, comme l'écrivait la chambre régionale des comptes de Bourgogne en 2015 : « *Le temps d'accès à un généraliste est deux fois plus élevé qu'au plan national ; le temps d'accès aux urgences est de 15 minutes en Saône-et-Loire contre 11 minutes en moyenne en France métropolitaine ; le temps d'accès à un service hospitalier atteint*

Miraculé. Pascal Benoit et son fils Baptiste (dans le miroir). Gravement accidenté, ce dernier n'a eu la vie sauve que grâce à l'entregent d'un réanimateur et des urgentistes de l'hôpital de Montceau-les-Mines, qui l'ont fait transporter à Lyon par hélicoptère, le CHU de Dijon ne voulant pas le prendre en charge.

14 minutes dans le département contre 9,4 minutes en moyenne nationale. » Au début des années 2000 germe donc l'idée d'un hôpital dit « des quatre villes », qui devait être construit non loin de la nouvelle gare du Creusot-TGV et rassembler l'Hôtel-Dieu du Creusot, fondation privée à but non lucratif bâtie par les « seigneurs » de la ville, les Schneider, du temps de la splendeur industrielle de la cité, et l'hôpital de Montceau-les-Mines. Mais c'était compter sans la guerre, d'une rare violence, entre les maires (PS) des deux villes. Cet échec retentissant, certains vont même jusqu'à l'expliquer par la rivalité ancestrale des deux cités, entre les mineurs de l'une et les ingénieurs de l'autre. Une première pierre sera bien posée non loin du parking de la gare TGV..., mais on en restera là.

Faillite au Creusot. A force de confondre carte sanitaire et carte électorale, ce raté politique aboutit, en 2012, à la mise en redressement judiciaire de la Fondation, l'hôpital de Montceau-les-Mines ayant été mis sous administration provisoire dès 2009. Aujourd'hui, le premier vient d'être racheté par le groupe de santé privé à but non lucratif SOS et tente de se relancer ; pour le second, il s'agit de gérer la crise. Médecins remplaçants, à diplôme étranger, intérimaires expérimentés mais affichant parfois un âge canonique... la directrice déléguée du centre hospitalier, Isabelle Tabyaoui, ancienne infirmière, et François Guinet, oncologue médical et président de la communauté médicale d'établissement (CME), le « parlement » des médecins, expliquent la situation, évoquent la « fragilité financière de l'établissement. Le personnel a beaucoup diminué. De 950 agents, on est passé à 780. Puis l'Agence régionale de santé nous a demandé de revoir notre offre de soins. » « J'ai hérité de cette situation, explique la maire, Marie-Claude Jarrot (LR), mais je ne laisserai pas l'hôpital périliter. » Et d'aligner les efforts faits par la municipalité pour redresser la ville meurtrie.

Selon la chambre régionale des comptes, le temps d'accès aux urgences était, en 2015, de 15 minutes en Saône-et-Loire contre 11 minutes en moyenne en France métropolitaine.



En péril. A l'avenir, seule la chirurgie ambulatoire pourra être pratiquée à l'hôpital de Montceau-les-Mines.



Résistance. « Je ne laisserai pas l'hôpital de ma ville péricliter », se défend Marie-Claude Jarrot, maire (LR) de Montceau-les-Mines.

Dans les couloirs vieillots de l'établissement, personne n'est dupe, et c'est le fatalisme qui domine après des années de tentatives de rapprochement accompagnant une saignée démographique due à la fermeture des mines et des usines sidérurgiques du bassin. « On était 28 000 à Montceau dans les grandes années, on est à peine 18 000 aujourd'hui », soupire Pascal Benoît. Une situation identique au Creusot, où la population, sur la même période, a fondu de 33 000 à 21 000 habitants. Mais la Fondation Hôtel-Dieu a quelques atouts. Classée à plusieurs reprises, il y a quelques années, dans notre palmarès, elle dispose toujours d'un des meilleurs services de diabétologie de France, dirigé par la Dr Sylvaine Clavel (voir p. 106), heureusement établi dans une annexe de la Fondation, dans des locaux moins décatis que ceux de l'établissement principal.

C'est maintenant l'hôpital de Chalon-sur-Saône, situé à 45 kilomètres, qui, avec la création nouvelle des groupes hospitaliers de territoire (GHT), est devenu le tuteur des établissements publics de sa zone et ambitionne de se développer. « On nous pique nos moyens pour les favoriser », maugrée un médecin de l'hôpital de Montceau-les-Mines. Pas faux. D'autant que l'hôpital de Chalon-sur-Saône revient de loin, lui aussi. A l'origine isolé sur l'île Saint-Laurent, vétuste, il a été déplacé et rebâti à grands frais, ouvrant ses portes en

2011. Beau bâtiment à la façade multicolore et aux immenses couloirs, la chambre régionale des comptes de Bourgogne, en 2015, avait été sévère avec l'établissement. Des durées de séjour trop longues, peu de chirurgie ambulatoire, une prise en charge des accidents vasculaires cérébraux très insuffisante, un fort absentéisme du personnel non médical, des indicateurs de qualité inférieurs à la moyenne, et enfin une situation financière en déséquilibre. « Tout cela, c'est du passé, sourit le directeur de l'établissement, Bruno Legourd, dans la grande salle de conférence en sous-sol de l'hôpital. Aujourd'hui, les comptes sont à l'équilibre. Oui, nous sommes endettés, mais si nous n'avions pas bâti cette nouvelle structure de soins, il était impossible de relancer l'activité, d'améliorer la qualité, de recruter de nouveaux médecins. Le pari est réussi: nous avons augmenté notre activité et attiré des patients dans l'établissement. Beaucoup d'internes aussi, 50, ce qui est un signe positif. » « Un exemple: il n'y avait pas de chirurgie urologique à l'hôpital, on a donc recruté deux jeunes médecins », explique le Dr Philippe Dubot, vice-président de la CME. Et, pour les attirer, on a déployé les grands moyens. Des postes à l'hôpital ont été offerts aux épouses des Drs Nicolas Koutlidis et Sébastien Bassard, elles aussi médecins. Tous deux avouent avoir été séduits par l'aventure. « Participer à la création d'un service, c'est vraiment quelque

chose d'excitant », reconnaît le premier. Le second parle de l'étoffer avec l'arrivée d'un troisième jeune praticien. Tous deux évoquent également l'accueil glacial de leurs confrères du privé. Car, comme pour tous les hôpitaux publics, la concurrence est rude avec les établissements commerciaux de la ville. D'abord avec la clinique Sainte-Marie, classée cette année à quatre reprises dans le palmarès du Point, mais aussi avec le centre orthopédique de Dracy-le-Fort, incontournable dans sa discipline, cinq fois parmi les meilleurs. Tout est dit de la stratégie de l'hôpital de Chalon-sur-Saône par les magistrats de la chambre régionale des comptes: « La construction du nouvel hôpital, avec l'amélioration de la qualité des prestations hospitalières et l'augmentation du nombre de blocs opératoires, s'inscrit dans une perspective de conquête de parts de marché. S'il est possible que le centre hospitalier de Chalon-sur-Saône accroisse son emprise sur le bassin de Montceau-Le Creusot, notamment du fait des difficultés des établissements de ce secteur, la concurrence le place plus directement en face de la clinique Sainte-Marie. »

Mais, pour grandir, l'hôpital se retrouve aussi en rivalité avec deux monstres publics, les Hospices civils de Lyon, et surtout le CHU de Dijon, situé à une cinquantaine de minutes de route. En témoigne l'opposition du CHU au combat mené par les cardiologues de l'hôpital de Chalon-sur- ■■■

266
millions
d'euros

C'est le coût du
nouvel hôpital
de Chalon, au lieu
des 192 prévus.

Source:
chambre régionale
des comptes, 2015



■■■ Saône, par leur directeur et aussi par bon nombre d'élus pour obtenir, afin de compléter l'activité de l'unité de soins intensifs en cardiologie, l'autorisation et le matériel nécessaires à la pratique des angioplasties, c'est-à-dire des dilatations des artères coronaires (voir page de droite). Face à eux, à Dijon, l'un des meilleurs services de cardiologie de France. Les médecins chalonnais ne se sont pas démontés. Ils sont venus en juillet au ministère de la Santé, avec

Avenir. En haut, Bruno Legourd, directeur de l'hôpital de Chalon-sur-Saône, devenu le tuteur des établissements publics de son territoire. En bas, les docteurs Sébastien Bassard et Nicolas Koutlidis, recrutés pour le nouveau service de chirurgie urologique.

une délégation des personnels de l'hôpital, pour être mieux entendus. « *Le CHU de Dijon ne veut pas que l'hôpital de Chalon-sur-Saône trouve sa place* », tranche Gilles Platret, le maire (LR) de la ville.

Il faut reprendre la « route de la mort », traverser le département d'est en ouest et rouler pendant une heure pour rejoindre Autun, sur les contreforts du Morvan. La capitale des Eduens, fondée par l'empereur Auguste, a subi la même saignée démographique

que le bassin minier. La ville où le jeune Bonaparte et ses frères Lucien et Joseph allèrent au collège abrite un petit hôpital à l'activité modeste. Avec 299 accouchements réalisés en 2015, un nombre inférieur à 300, barre d'activité fatale en dessous de laquelle les maternités doivent fermer, l'hôpital a plaidé, sans peine, l'isolement géographique. L'hiver, l'état des routes empêche de rejoindre rapidement les autres établissements de la région. Personne ne le conteste, un rapport de la Cour des comptes sur les maternités remis aux sénateurs a même sanctuarisé l'existence de celle d'Autun.

Télé-médecine. Ici, on n'a donc pas eu le choix. La clinique privée et l'hôpital ont fusionné, une simple passerelle les unissant aujourd'hui. « *Le lien est très fort entre les deux établissements* », explique le docteur Jean-Yves Charles, urgentiste et président de la CME, en faisant visiter l'établissement, moderne et propre. Il se souvient surtout de ce temps où l'établissement était sous la domination de l'Hôtel-Dieu du Creusot. « *En 2006, quand je suis arrivé, les urgences étaient sous perfusion de la Fondation, qui voulait les tuer. On a réussi à se séparer et c'est le GHT qui nous a renforcés.* » L'hôpital de Chalon-sur-Saône envoie chaque semaine des professionnels consulter à l'hôpital d'Autun : cardiologue, pneumologue, dermatologue, gynécologue et, en cas d'urgence cardiaque, par exemple, la télé-médecine permet aux cardiologues de Chalon d'interpréter à distance les images réalisées à Autun. Ici, on croit dur comme fer à l'avenir du groupe hospitalier de territoire. Asa force, aussi, même si la concurrence est difficile avec les nombreux autres établissements. Et on ne tremble pas devant le pari qu'il incarne : « *Le GHT a été créé pour élever le niveau de qualité du public et prendre de la clientèle au secteur privé* », résume simplement le Dr Charles.

Et surtout éviter encore une fois un immense gâchis, comme celui de l'hôpital des « quatre villes » ■

« Le CHU de Dijon ne veut pas que l'hôpital de Chalon-sur-Saône trouve sa place. »

Gilles Platret, maire (LR) de Chalon

Les monologues du cœur



Angioplastie. Chalon-sur-Saône voudrait son équipement. L'agence régionale de santé et le CHU de Dijon ne l'entendent pas de cette oreille.

C'est une mauvaise querelle qui ne profite pas aux patients. Son enjeu, la demande faite par l'hôpital de Chalon-sur-Saône, dans le cadre de la prise en charge de l'infarctus, de pouvoir pratiquer des angioplasties – dilatation des artères coronaires –, que les autorités sanitaires régionales ont refusé d'autoriser. Celles-ci estiment qu'un équipement de ce type suffit par département, celui de Saône-et-Loire étant dévolu depuis de longues années au centre hospitalier de Mâcon. Enfin, le maître du jeu dans ce domaine, c'est le CHU de Dijon (Côte-d'Or), 5^e du palmarès du *Point* dans cette discipline, qui draine de nombreux patients de la région (le CHU de Dijon et son service de cardiologie n'ont pas souhaité répondre aux questions du *Point*). Pour les jeunes cardiologues de l'hôpital de Chalon, Jean-Luc

Philip et Maxime Fayard, des praticiens longuement formés et qui ont fait partie de l'équipe de cardiologie interventionnelle du CHU de Dijon, ne pas disposer de cet équipement, c'est comme interdire à des footballeurs surentraînés de jouer leur match à domicile. Les médecins sont soutenus par le directeur et les élus locaux, tant ce développement de la cardiologie à Chalon leur semble évident. En juillet, une délégation s'est donc rendue au ministère de la Santé, des personnels de l'établissement montés en car à Paris manifestant au dehors. Les deux cardiologues vont jusqu'à plaider « la perte de chance » pour certains patients. A l'agence régionale de santé (ARS), le directeur adjoint, le Dr Olivier Obrecht, relativise d'abord le besoin en urgence d'une table d'angioplastie, 5 % seulement d'entre

Baroud. Le 11 juillet, des personnels de l'hôpital de Chalon-sur-Saône, « montés » à Paris soutenir une délégation reçue au ministère de la Santé, se rassemblent en fin de journée devant leur hôpital. Au premier plan, les Drs Philip et Fayard.

elles devant être réalisées immédiatement après un infarctus: « Cela représente deux cas par semaine à Dijon, moins d'un dans le même délai à Mâcon. » Ce n'est pas le coût de l'équipement qui est en jeu (1,4 million d'euros), mais celui de son fonctionnement, car il implique le recrutement de praticiens afin d'assurer une présence médicale 24 heures sur 24 tout au long de l'année. « Or la démographie médicale des cardiologues ne le permet pas, nous n'avons pas les ressources pour animer trois plateaux en même temps. » Le centre hospitalier dispose déjà d'une unité de soins intensifs en cardiologie et d'une autorisation de pratiquer la rythmologie, c'est-à-dire d'implanter ou de retirer des pacemakers. C'est cette activité que l'ARS voudrait voir augmenter en raison de « fuites » d'environ 40 % des patients vers d'autres structures de soins, notamment en Rhône-Alpes.

Garde tourmente. « Il faut que les équipes médicales des trois établissements travaillent ensemble afin de tomber d'accord sur la pratique des angioplasties, ce qui était le cas avant que l'hôpital de Chalon ne dépose une demande en solitaire qui a, bien sûr, été refusée », ajoute Olivier Obrecht. Un dialogue de sourds. La possibilité envisagée sera bien d'installer une table d'angioplastie à Chalon-sur-Saône. Entre cet établissement et celui de Mâcon, un seul prendra la garde pour les urgences à tour de rôle sur le modèle parisien de la « grande garde » tournante des services de neurochirurgie, mais évidemment avec un coordonnateur, le CHU, pièce maîtresse de l'organisation de la prise en charge cardiologique régionale. Une tutelle mal acceptée à Chalon, tandis que le CHU, déjà à la lutte dans ce domaine avec une clinique dijonnaise, est peu enclin à affronter une nouvelle concurrence ■

ADÉNOME DE LA PROSTATE

HÔPITAUX		ACTIVITÉ	NOTORIÉTÉ	DURÉE DE SÉJOUR	AMBU-LATOIRE	INDICE DE SANTÉ	NOTE / 20
1 ^{er}	GH Saint-Joseph, Paris	396	60 %	2,1	3 %	29,6	18,75
2 ^e	Hôpitaux civils, Colmar (Haut-Rhin)	371	25 %	3,8	8 %	39,4	18,59
3 ^e	CHU - Hôpital Pellegrin, Bordeaux (Gironde)	308	26 %	3,4	10 %	36,5	18,41
4 ^e	Clinique mutualiste, Saint-Etienne (Loire)	258	19 %	3,4	34 %	38,3	18,39
5 ^e	CHU - Hôpital Pontchaillou, Rennes (Ille-et-Vilaine)	304	26 %	3,1	26 %	35	18,36
6 ^e	Hôpital Tenon, Paris	270	54 %	3,5	7 %	35,2	18,33
7 ^e	Institut mutualiste Montsouris, Paris	365	77 %	5,1	3 %	45,1	18,10
8 ^e	Hôpital Cochin, Paris	360	56 %	4	1 %	34,3	17,90
9 ^e	Hôpital Robert-Schuman, Vantoux (Moselle)	348	12 %	4,4	0 %	37,5	17,67
10 ^e	Hôpital Foch, Suresnes (Hauts-de-Seine)	266	46 %	4,6	0 %	41	17,64
11 ^e	CHU, Angers (Maine-et-Loire)	225	14 %	4,2	3 %	40,4	17,59
12 ^e	Clinique mutualiste Jules-Verne, Nantes (Loire-Atlantique)	230	12 %	3,6	0 %	34,2	17,56
13 ^e	CH intercommunal, Belfort/Montbéliard (T de Belfort/Doubs)	291	66 %	5,4	0 %	46,1	17,51
14 ^e	Hôpital de la Pitié-Salpêtrière, Paris	380	63 %	5,8	1 %	37,5	17,34
15 ^e	Clinique Adassa, Strasbourg (Bas-Rhin)	225	8 %	4,4	12 %	37,5	17,33
16 ^e	CH Métropole Savoie, Chambéry (Savoie)	308	8 %	5,6	0 %	42,4	17,27
17 ^e	Hôpital Bichat, Paris	221	60 %	4,7	28 %	38,3	17,22
18 ^e	CH, Saintes (Charente-Maritime)	224	9 %	5,4	10 %	46	17,15
19 ^e	Hôpital Edouard-Herriot, Lyon (Rhône)	182	34 %	3,6	2 %	37,2	17,11
20 ^e	Clinique mutualiste Porte-de-l'Orient, Lorient (Morbihan)	161	21 %	3,7	4 %	41,1	17,09
21 ^e	Hôpital Saint-Louis, Paris	205	32 %	4,8	3 %	39,9	17,04
22 ^e	Hôpital Saint-Joseph, Marseille (Bouches-du-Rhône)	196	8 %	4,2	35 %	37,2	17,03
23 ^e	Hôpital européen Georges-Pompidou, Paris	203	47 %	4,7	1 %	39,1	16,89
24 ^e	CH, Avranches-Granville (Morbihan)	177	2 %	4	0 %	40,7	16,83
25 ^e	CHU Grenoble - Site Nord, La Tronche (Isère)	215	9 %	5,7	0 %	55	16,81
26 ^e	CHU de Martinique, Le Lamentin (Martinique)	226	-	6,6	0 %	43,8	16,74
27 ^e	Clinique mutualiste de l'Estuaire, St-Nazaire (Loire-Atl.)	148	3 %	3,1	31 %	36,8	16,73
28 ^e	CHU - Hôp. Charles-Nicolas, Rouen (Seine-Maritime)	154	16 %	3,9	3 %	39,5	16,62
29 ^e	CH Lyon-Sud, Pierre-Bénite (Rhône)	143	29 %	3,8	5 %	41,7	16,60
30 ^e	Groupe hospo. de la région de Mulhouse et Sud Alsace, Mulhouse (Haut-Rhin)	192	3 %	4,5	17 %	35,3	16,59
31 ^e	CH, Le Mans (Sarthe)	183	9 %	5,1	0 %	45,9	16,58
31 ^e	CH, La Roche-sur-Yon (Vendée)	172	2 %	3,9	0 %	39,1	16,58
33 ^e	CHU - Gabriel-Montpied, Clermont-Ferrand (Puy-de-Dôme)	196	23 %	5,9	0 %	45,3	16,54
34 ^e	CHU - Hôpital de la Cavale-Blanche, Brest (Finistère)	152	9 %	3,1	3 %	33	16,51
35 ^e	CH, Sens (Yonne)	153	8 %	4	0 %	43	16,48
36 ^e	Clinique Beau-Soleil, Montpellier (Hérault)	149	13 %	3,6	3 %	35,6	16,46
37 ^e	CHU - Hôpital Rangueil, Toulouse (Haute-Garonne)	172	55 %	4,7	0 %	39,8	16,45
38 ^e	CHU - Hôpital de l'Archet, Nice (Alpes-Maritimes)	146	9 %	2,7	1 %	29,5	16,32
39 ^e	CH, Annecy (Haute-Savoie)	146	12 %	4,7	21 %	42	16,14
40 ^e	GH mutualiste, Grenoble (Isère)	188	3 %	4,9	1 %	36,8	16,10
41 ^e	Hôpital européen, Marseille (Bouches-du-Rhône)	174	6 %	6,2	0 %	46,1	16,01
42 ^e	CH, Saint-Quentin (Aisne)	141	13 %	3,6	19 %	34	15,94
43 ^e	Hôpital Henri-Mondor, Créteil (Val-de-Marne)	163	28 %	5,3	0 %	39,6	15,93
44 ^e	CH, Remiremont (Vosges)	136	2 %	2,8	20 %	32,1	15,79
45 ^e	CHU - Hôpital Bretonneau, Tours (Indre-et-Loire)	141	28 %	4	1 %	37,1	15,66
46 ^e	CHU d'Amiens, Salouel (Somme)	159	21 %	6,2	0 %	42,9	15,56
47 ^e	CHU, Nîmes (Gard)	141	18 %	3,9	1 %	32,9	15,55
48 ^e	CH, Valence (Drôme)	142	18 %	5,3	0 %	43,7	15,48
49 ^e	CH, Sarreguemines (Moselle)	173	6 %	6	0 %	37,4	15,43
50 ^e	CHU de Pointe-à-Pitre / Abyennes (Guadeloupe)	142	-	4,6	0 %	34,9	15,32

Adénome de la prostate. Classement des 287 hôpitaux et des 346 cliniques pratiquant la chirurgie de l'adénome de la prostate. Ci-dessus, les 50 meilleurs hôpitaux et les 30 meilleures cliniques.
* L'établissement a déménagé en mars 2017 sur le nouveau site de la clinique Rhéna, à Strasbourg.

CLINIQUES

CLINIQUES		ACTIVITÉ	NOTORIÉTÉ	DURÉE DE SÉJOUR	AMBU-LATOIRE	INDICE DE SANTÉ	NOTE / 20
1 ^{er}	Clinique urologique Nantes-Atlantique, Saint-Herblain (Loire-Atlantique)	422	29 %	3,5	8 %	39,3	18,94
2 ^e	Polyclinique des Bleuets, Reims (Marne)	383	33 %	3,5	26 %	31,4	18,37
3 ^e	Polyclinique Saint-François, Montluçon (Allier)	343	36 %	3,5	0 %	35,9	18,27
4 ^e	Clinique Esquirol-Saint-Hilaire, Agen (Lot-et-Garonne)	381	16 %	4,5	3 %	40,4	17,96
5 ^e	Hôpital privé des Côtes-d'Armor, Plérin (Côtes-d'Armor)	291	1 %	4,2	43 %	46,1	17,77
6 ^e	Polyclinique du Parc-Rambot, Aix-en-Provence (Bouches-du-Rhône)	320	29 %	4,9	18 %	43,9	17,64
7 ^e	Clinique Toulouse-Lautrec, Albi (Tarn)	332	35 %	4,6	0 %	41,1	17,50
8 ^e	Hôpital privé La Louvière, Lille (Nord)	299	7 %	4,3	28 %	37,7	17,26
9 ^e	Polyclinique Saint-Roch, Cabestany (Pyrénées-Orientales)	366	6 %	5,5	0 %	41,9	17,21
10 ^e	Polyclinique Saint-Privat, Boujan-sur-Libron (Hérault)	401	5 %	5	0 %	34,5	17,05
11 ^e	Clinique Saint-Augustin, Nantes (Loire-Atlantique)	278	11 %	3,9	3 %	35,5	16,90
12 ^e	Clinique Saint-Augustin, Bordeaux (Gironde)	342	30 %	5,3	0 %	35,2	16,79
12 ^e	Clinique La Châtaigneraie, Beaumont (Puy-de-Dôme)	282	20 %	5,4	3 %	43,5	16,79
14 ^e	Clinique Saint-Jean-Languedoc, Toulouse (Haute-Garonne)	264	26 %	3,4	3 %	34,4	16,69
15 ^e	Clinique de l'Alliance, Saint-Cyr-sur-Loire (Indre-et-Loire)	257	19 %	4,6	42 %	50,3	16,65
16 ^e	Clinique de l'Espérance, Mougins (Alpes-Maritimes)	321	11 %	5,6	0 %	40,3	16,62
17 ^e	Hôpital privé Jean-Mermoz, Lyon (Rhône)	273	22 %	4	7 %	34,7	16,52
18 ^e	Nouvelle clinique Bel-Air, Bordeaux (Gironde)	282	9 %	5,7	1 %	41,9	16,38
19 ^e	Clinique Trelen, Sainte-Colombe (Rhône)	267	78 %	3,7	0 %	32,8	16,36
20 ^e	Clinique Saint-Vincent, Besançon (Doubs)	277	31 %	4,3	0 %	35,3	16,31
21 ^e	Polyclinique du Beaujolais, Villefranche (Rhône)	225	25 %	3,1	15 %	38,4	16,23
22 ^e	Polyclinique de l'Ormeau, Tarbes (Hautes-Pyrénées)	254	12 %	4,1	2 %	36	15,97
23 ^e	Polyclinique de Blois, La Chaussée-Saint-Victor (Loir-et-Cher)	231	8 %	3,9	0 %	38	15,74
23 ^e	Pôle santé Orelia, Saran (Loire)	239	7 %	4	0 %	40,1	15,74
25 ^e	Infirmier protestante de Lyon, Caluire-et-Cuire (Rhône)	256	22 %	5,4	0 %	41,2	15,72
25 ^e	Polyclinique de Poitiers, Poitiers (Vienne)	244	8 %	3,9	2 %	35,1	15,72
27 ^e	Polyclinique du Parc, Caen (Calvados)	287	15 %	6,2	0 %	35,5	15,70
28 ^e	Polyclinique de Gentilly, Nancy (Meurthe-et-Moselle)	273	36 %	7,1	0 %	40,6	15,55
29 ^e	CH Bénigne-Joly, Talant (Côte-d'Or)	251	22 %	4,9	0 %	37	15,35
30 ^e	Clinique Rhône Durance, Avignon (Vaucluse)	281	32 %	6,5	0 %	33,1	15,27

CHIRURGIE DES TESTICULES

HÔPITAUX		ACTIVITÉ	NOTORIÉTÉ	DURÉE DE SÉJOUR	AMBU-LATOIRE	INDICE DE SANTÉ	NOTE / 20
1 ^{er}	Hôpital Femme-Mère-Enfant, Bron (Rhône)	465	47 %	1,4	83 %	26,6	18,45
2 ^e	Hôpital Robert-Debré, Paris	363	77 %	1,4	84 %	26,8	18,05
3 ^e	CHU - Hôpitaux mère-enfants, Toulouse (Haute-Garonne)	394	53 %	1,6	81 %	26	17,74
4 ^e	CHU - Hôp. Charles-Nicolas, Rouen (Seine-Maritime)	404	24 %	2,3	67 %	30,2	17,68
5 ^e	Hôpitaux pédiatriques, Nice (Alpes-Maritimes)	347	25 %	1,1	76 %	25,6	17,46
6 ^e	CHU Grenoble - Site Nord, La Tronche (Isère)	413	22 %	3,2	72 %	28,6	17,27
7 ^e	CHU - Hôtel-Dieu - Hôpital mère-enfant, Nantes (Loire-Atlantique)	372	29 %	1,6	69 %	26,3	17,17
8 ^e	CHU, Angers (Maine-et-Loire)	277	18 %	2,3	77 %	29,3	16,90
9 ^e	Hôpital Saint-Joseph, Marseille (Bouches-du-Rhône)	260	17 %	2,2	83 %	33	16,84
10 ^e	CHU - Hôpital Sud, Rennes (Ille-et-Vilaine)	267	21 %	1	87 %	25	16,83
11 ^e	Hôpital Necker-Enfants-Malades, Paris	299	70 %	1,8	63 %	26,6	16,61
12 ^e	CHU, Caen (Calvados)	270	33 %	2,6	72 %	29,3	16,42
13 ^e	CHU - Hôpitaux de Brabois, Vandœuvre-lès-Nancy (Meurthe-et-Moselle)	332	36 %	2,5	56 %	28,6	16,35
14 ^e	CH intercommunal, Créteil (Val-de-Marne)	295	29 %	1,3	58 %	25,4	16,33
15 ^e	CHU - Hôp. Lapeyronie, Montpellier (Hérault)	293	39 %	2,3	64 %	27,4	16,22
16 ^e	CHU - Hôp. de Hautepierre, Strasbourg (Bas-Rhin)	244	14 %	3,1	87 %	27,4	15,77
17 ^e	Hôpital Trousseau, Paris	236	69 %	1,3	69 %	25	15,48
18 ^e	CHU - Hôpital Clocheville, Tours (Indre-et-Loire)	220	46 %	1,2	88 %	25	15,46
19 ^e	CHU - Hôp. d'Estang, Clermont-Ferrand (Puy-de-Dôme)	252	48 %	2,4	71 %	26,4	15,41
20 ^e	Hôpital Robert-Schuman, Vantoux (Moselle)	229	17 %	3	74 %	30,9	15,39

Chirurgie des testicules. Classement des 412 hôpitaux réalisant des interventions sur les testicules. Ci-dessus, les 20 meilleurs.
* Activité exclusivement pédiatrique.

AUDITION

HÔPITAUX

	ACTIVITE	NOTORIÉTÉ	DUREE DE SEJOUR	AMBUATOIRE	INDICE DE GRANVITÉ	SPECIALISATION	NOTE / 20	
1 ^{er}	Hôpital Necker-Enfants-Malades, Paris	864	84 %	2,3	24 %	26,1	27 %	18,41
2 ^e	CH Lyon-Sud, Pierre-Bénite (Rhône)	377	53 %	1,8	64 %	26,7	34 %	18,35
3 ^e	Hôpital Edouard-Herriot, Lyon (Rhône)	404	55 %	1,2	64 %	26,2	23 %	18,07
4 ^e	CHU Grenoble - Site Nord, La Tronche (Isère)	513	30 %	2	63 %	27,8	21 %	17,78
5 ^e	CHU - Gabriel-Montpied, Clermont-Ferr. (Puy-de-Dôme)	313	41 %	1,7	69 %	25,8	29 %	17,55
6 ^e	Hôp. de la Conception, Marseille (B.-du-Rhône)	455	42 %	2,8	27 %	28,4	29 %	17,50
7 ^e	Hôpital de la Pitié-Salpêtrière, Paris	732	83 %	2,2	18 %	26,1	26 %	17,44
8 ^e	CHU - Hôpital Morvan, Brest (Finistère)	308	16 %	1,4	54 %	26,3	27 %	17,40
9 ^e	CHU - Hôpital Pellegrin, Bordeaux (Gironde)	577	55 %	2,5	57 %	27	19 %	17,33
10 ^e	CHU - Hôpital Nord, Saint-Etienne (Loire)	274	23 %	2,4	61 %	27,9	32 %	17,23
11 ^e	CHU, Besançon (Doubs)	305	47 %	2,1	59 %	25,8	31 %	17,21
12 ^e	Fondation Rothschild, Paris	376	63 %	1,8	15 %	25,6	31 %	17,20
13 ^e	CHU - Hôp. Gui-de-Chauliac, Montpellier (Hérault)	415	45 %	1,9	41 %	25,5	22 %	17,04
13 ^e	CHU - Hôpital Purpan, Toulouse (Haute-Garonne)	598	62 %	2,6	23 %	26,6	20 %	17,04
15 ^e	CHU - Hôp. Charles-Nicolle, Rouen (Seine-Maritime)	459	23 %	1,8	30 %	26,3	19 %	17,02
16 ^e	Clinique Sainte-Marie (GHICL), Cambrai (Nord)	863	11 %	1,5	94 %	25	5 %	16,97
17 ^e	Clinique mutualiste La Sagesse, Rennes (Ile-et-Vilaine)	381	8 %	1,3	81 %	25	18 %	16,95
18 ^e	CHU - Hôpital Pontchaillou, Rennes (Ile-et-Vilaine)	305	69 %	1,4	60 %	27,4	18 %	16,87
19 ^e	Hôpital Bicêtre, Le Kremlin-Bicêtre (Val-de-Marne)	319	73 %	1,8	24 %	25,1	29 %	16,85
20 ^e	CHU - Hôpital Claude-Huriez, Lille (Nord)	233	31 %	1,2	52 %	25,5	29 %	16,78
21 ^e	CHU - Hôp. de Haute-pierre, Strasbourg (Bas-Rhin)	342	32 %	1,8	42 %	25,3	21 %	16,65
22 ^e	CHU, Nîmes (Gard)	188	18 %	1,3	54 %	25,6	43 %	16,62
23 ^e	CHU - Hôpital Roger-Salengro, Lille (Nord)	536	40 %	2	4 %	26,1	16 %	16,56
24 ^e	CHU - Hôpital Clocheville, Tours (Indre-et-Loire)	329	35 %	2,1	85 %	27,5	6 %	16,54
25 ^e	CHU - Hôtel-Dieu - Hôp. mère enfant, Nantes (Loire-Atl.)	343	46 %	1,3	40 %	25,5	14 %	16,41
26 ^e	Hôpital Lariboisière, Paris	237	78 %	2	13 %	25,7	38 %	16,39
27 ^e	Hôpital Robert-Debré, Paris	271	79 %	2,6	41 %	27	22 %	16,34
28 ^e	CH, Saint-Nazaire (Loire-Atlantique)	282	2 %	1,4	90 %	25,9	9 %	16,21
29 ^e	CHU - Hôpital Bretonneau, Tours (Indre-et-Loire)	312	53 %	1,6	46 %	25,2	18 %	16,17
30 ^e	CHU d'Amiens, Salouel (Somme)	219	34 %	2,2	26 %	25,6	32 %	16,08
31 ^e	Hôpital Femme-Mère-Enfant, Bron (Rhône)	254	54 %	1,8	45 %	30,9	14 %	16,07
32 ^e	Hôpital Saint-Joseph, Marseille (Bouches-du-Rhône)	216	5 %	2,2	84 %	27,4	19 %	15,86
33 ^e	CHU, Angers (Maine-et-Loire)	177	28 %	1,4	43 %	25,7	24 %	15,82
34 ^e	Hôpital de la Timone (enfants), Marseille (Bouches-du-Rhône)	224	39 %	3	36 %	27,7	21 %	15,72
35 ^e	CH intercommunal, Créteil (Val-de-Marne)	189	34 %	2,1	58 %	25,3	25 %	15,62
36 ^e	GH Saint-Vincent, Strasbourg (Bas-Rhin)	244	6 %	1,5	55 %	25	18 %	15,54
37 ^e	CHU, Dijon (Côte-d'Or)	271	52 %	1,3	34 %	25,1	11 %	15,50
38 ^e	Hôpital Saint-Vincent-de-Paul (GHICL), Lille (Nord)	162	13 %	1,2	68 %	25	20 %	15,49
39 ^e	CHU - Hôpitaux de Brabois, Vandœuvre-lès-Nancy (Meurthe-et-Moselle)	205	56 %	2,2	19 %	25,5	26 %	15,44
40 ^e	Hôpital Robert-Schuman, Vanxoux (Moselle)	195	21 %	2	38 %	26,3	19 %	15,40

Audition. Classement des 336 hôpitaux et des 402 cliniques pratiquant la chirurgie de l'audition. Ci-dessus, les 40 meilleurs hôpitaux et les 30 meilleures cliniques.

Hépatites virales. Classement des 441 hôpitaux prenant en charge les patients atteints d'hépatites virales. Ci-contre, les 30 meilleurs. Pôle de référence officiel pour le traitement et le suivi des hépatites C (●). Fibroscan : service pouvant réaliser ces examens non invasifs et indolores de dépistage des fibroses hépatiques (●), sinon (●). Soins intensifs en hépato-gastro-entérologie : unité de soins intensifs susceptible de prendre en charge des patients souffrant d'une hémorragie digestive, par exemple, avec au moins un réanimateur de garde et un médecin hépato-gastro-entérologue physiquement présents sur place 24 heures sur 24 et 365 jours par an (●), sinon (●).

CLINQUES

	ACTIVITE	NOTORIÉTÉ	DUREE DE SEJOUR	AMBUATOIRE	INDICE DE GRANVITÉ	SPECIALISATION	NOTE / 20	
1 ^{er}	Clinique du Docteur-Jean-Gausse, Colombiers (Hérault)	1371	75 %	6	24 %	31,2	32 %	18,17
2 ^e	Clinique Pasteur-Lanroze, Brest (Finistère)	479	1 %	1,1	87 %	25,4	16 %	18,04
3 ^e	Clinique Rive gauche, Toulouse (Haute-Garonne)	1434	23 %	1	94 %	25	5 %	17,87
4 ^e	Clinique Saint-Augustin, Bordeaux (Gironde)	461	32 %	1,4	43 %	25,8	33 %	17,57
5 ^e	Clinique Mathilde, Rouen (Seine-Maritime)	843	15 %	1,1	97 %	25	3 %	17,55
6 ^e	CH privé Saint-Gregoire, Saint-Gregoire (Ile-et-Vilaine)	497	10 %	1,7	82 %	25,6	16 %	17,49
7 ^e	Nouvelles Cliniques nantaises, Nantes (Loire-Atlantique)	695	19 %	1,3	71 %	25	11 %	17,42
8 ^e	Polyclinique du Parc, Saint-Sauve (Nord)	470	1 %	1,2	92 %	25	9 %	17,25
9 ^e	Institut Arthur-Vernes, Paris	351	60 %	1,2	81 %	25	28 %	17,21
10 ^e	Clinique Jules-Verne, Nantes (Loire-Atlantique)	517	13 %	2,6	80 %	26,7	10 %	17,04
11 ^e	Clinique de l'Anjou, Angers (Maine-et-Loire)	469	5 %	1,6	75 %	25,2	13 %	16,72
12 ^e	Polychinique de l'Atlantique, Saint-Herblain (Loire-Atlantique)	663	3 %	2	93 %	25,5	4 %	16,68
13 ^e	Hôpital privé Sévigné, Cesson-Sévigné (Ile-et-Vilaine)	439	22 %	1,4	82 %	25,3	7 %	16,65
14 ^e	Pôle santé Oréance, Saran (Loiret)	374	10 %	1,5	85 %	25	15 %	16,60
15 ^e	Centre médico-chirurgical du Mans, Le Mans (Sarthe)	407	14 %	2,3	70 %	25,6	13 %	16,38
16 ^e	Hôpital privé de Bois-Bernard, Bois-Bernard (Pas-de-Calais)	287	2 %	1,1	72 %	25	19 %	16,36
17 ^e	Métopôle de Savoie, Challes-les-Eaux (Savoie)	320	17 %	1,2	77 %	25	14 %	16,34
18 ^e	Clinique Ambroise-Paré, Toulouse (Haute-Garonne)	304	12 %	1,3	62 %	25	31 %	16,31
18 ^e	Clinique Belledonne, Saint-Martin-d'Hères (Isère)	415	1 %	1,5	96 %	25	5 %	16,31
20 ^e	CH privé Saint-Martin, Caen (Calvados)	400	6 %	2,2	95 %	25	8 %	16,28
21 ^e	Clinique Saint-Hilaire, Rouen (Seine-Maritime)	384	5 %	1,4	96 %	25	5 %	16,22
22 ^e	Hôpital privé La Louvière, Lille (Nord)	332	18 %	1,7	50 %	25,2	17 %	16,20
23 ^e	Hôpital privé des Côtes-d'Armor, Plérin (Cotes-d'Armor)	256	3 %	1,3	87 %	25	41 %	16,13
24 ^e	Polychinique de l'Europe, Saint-Nazaire (Loire-Atlantique)	329	4 %	1,3	85 %	25	7 %	16,04
25 ^e	Clinique du Parc, Saint-Priest-en-Jarez (Loire)	295	26 %	1,4	98 %	25	6 %	15,95
25 ^e	Polychinique de Poitiers, Poitiers (Vienne)	286	11 %	2	70 %	26,2	23 %	15,95
27 ^e	Clinique Bergougnan, Evreux (Eure)	281	5 %	1,4	88 %	25	16 %	15,87
28 ^e	Métopôle Garonne, Toulouse (Haute-Garonne)	372	34 %	1,7	69 %	25	9 %	15,81
29 ^e	Clinique d'Orange, Orange (Vaucluse)	306	14 %	1,3	97 %	25	3 %	15,64
30 ^e	Pôle Santé République, Clermont-Ferrand (Puy-de-Dôme)	282	18 %	1,7	60 %	25,4	15 %	15,46

HÉPATITES VIRALES

HÔPITAUX

	CENTRE DE RÉFÉRENCE	ACTIVITE	NOTORIÉTÉ	DUREE DE SEJOUR	NOMBRE DE FIBROSCANS	FIBROSCAN	INDICE DE GRANVITÉ	HÔPITAL DE SOIN	SOINS INTENSIFS	NOTE / 20		
1 ^{er}	CHU - Hôpital Haut-Lévêque, Pessac (Gironde)	●	80	41 %	6,4	78	920	●	48,2	1914	●	18,74
2 ^e	CHU - Hôpital Purpan, Toulouse (Haute-Garonne)	●	47	26 %	5,4	130	0	●	45,3	207	●	18,27
3 ^e	Hôpital Beaujon, Clichy (Hauts-de-Seine)	●	111	79 %	5,3	137	29	●	34,5	254	●	18,20
4 ^e	Hôpital Paul-Brousse, Villejuif (Val-de-Marne)	●	29	76 %	10,2	138	1308	●	51,4	403	●	18,17
5 ^e	Hôpital de la Pitié-Salpêtrière, Paris	●	52	58 %	12,3	35	5486	●	39,7	1049	●	17,99
6 ^e	CHU - Hôtel-Dieu - Hôpital mère enfant, Nantes (Loire-Atl.)	●	44	9 %	5	71	0	●	44,6	85	●	17,94
7 ^e	Hôpital Jean-Verdier, Bondy (Seine-Saint-Denis)	●	51	25 %	4,8	43	506	●	35,7	680	●	17,83
8 ^e	Hôpital Saint-Antoine, Paris	●	95	48 %	4,4	26	0	●	31,5	430	●	17,72
9 ^e	CHU - Hôp. Charles-Nicolle, Rouen (Seine-Maritime)	●	48	10 %	4,3	57	0	●	39,8	38	●	17,63
10 ^e	CHU - Hôp. Saint-Eloi, Montpellier (Hérault)	●	46	37 %	6,1	66	0	●	42,9	21	●	17,61
11 ^e	CHU - Hôp. Trousseau, Tours (Indre-et-Loire)	●	35	20 %	4,1	75	0	●	32	58	●	17,53
12 ^e	CHU Grenoble - Site Nord, La Tronche (Isère)	●	25	28 %	4,1	32	412	●	38,3	245	●	17,34
13 ^e	CHU, Poitiers (Vienne)	●	34	21 %	3,5	44	0	●	30,3	303	●	17,30
14 ^e	CHU - Hôpital Claude-Huriez, Lille (Nord)	●	22	14 %	8,3	83	873	●	51,5	73	●	17,27
15 ^e	Hôpital Henri-Mondor, Créteil (Val-de-Marne)	●	41	56 %	17,5	22	0	●	47,5	249	●	17,22
16 ^e	CHU - Hôp. d'Estaing, Clermont-Ferrand (Puy-de-Dôme)	●	30	37 %	5	27	770	●	42,1	18	●	17,13
16 ^e	CHU - Hôpital Pontchaillou, Rennes (Ile-et-Vilaine)	●	23	35 %	5,9	124	242	●	37,5	61	●	17,13
16 ^e	Hôpitaux Nord (Croz-Rousse), Lyon (Rhône)	●	30	30 %	9,9	38	1567	●	38	358	●	17,13
19 ^e	CHU - Hôpital de l'Archet, Nice (Alpes-Maritimes)	●	24	13 %	6,8	48	0	●	41,7	578	●	17,05
20 ^e	CHU - Hôpital civil, Strasbourg (Bas-Rhin)	●	37	22 %	6,3	29	0	●	38	182	●	16,95
21 ^e	CHU, Angers (Maine-et-Loire)	●	38	13 %	2,9	41	0	●	30,8	NR	●	16,83
22 ^e	Hôpital de la Timone (adultes), Marseille (Bouches-du-Rhône)	●	29	7 %	4,3	21	0	●	36,8	244	●	16,82
23 ^e	CHU, Caen (Calvados)	●	28	11 %	3,3	65	0	●	32,8	NR	●	16,74
23 ^e	CHU, Besançon (Doubs)	●	34	38 %	3,8	23	0	●	28,7	84	●	16,74
25 ^e	CHU - Hôpital Dupuytren, Limoges (Haute-Vienne)	●	20	30 %	5,1	19	165	●	33,3	225	●	16,22
26 ^e	CHU, Dijon (Côte-d'Or)	●	22	27 %	4,7	22	0	●	36,1	19	●	16,03
27 ^e	Hôpital Cochin, Paris	●	20	65 %	3,9	10	0	●	30,8	918	●	15,96
28 ^e	CHU - Hôp. de Brabois, Vandœuvre-lès-Nancy (Meurthe-et-Mos.)	●	19	16 %	2,9	14	145	●	30,4	142	●	15,84
29 ^e	CHU d'Amiens, Salouel (Somme)	●	16	17 %	4,2	14	76	●	40,9	49	●	15,76
30 ^e	CHU - Hôp. Robert-Debré, Reims (Marne)	●	15	40 %	5,3	17	255	●	36,4	20	●	15,32

AMYGDALES ET VÉGÉTATIONS

HÔPITAUX

	ACTIVITÉ	NOTORIÉTÉ	DURÉE DE SÉJOUR	INDICE DE GRANVITTE	NOTE / 20	
1 ^{er}	Hôpital Necker-Enfants-Malades, Paris	1082	73 %	2,4	73 %	19,60
2 ^e	Clinique Sainte-Marie (GHCL), Cambrai (Nord)	976	10 %	1	91 %	19,54
3 ^e	Clinique mutualiste La Sagesse, Rennes (Ille-et-Vilaine)	760	3 %	1,1	92 %	19,16
4 ^e	GH Saint-Vincent, Strasbourg (Bas-Rhin)	793	4 %	1,2	42 %	18,92
5 ^e	Hôpital Saint-Vincent-de-Paul (GHCL), Lille (Nord)	528	6 %	1,1	83 %	18,86
6 ^e	Hôpital Robert-Debré, Paris	765	69 %	2,3	65 %	18,85
7 ^e	CH, Saint-Quentin (Aisne)	512	13 %	1,1	83 %	18,81
8 ^e	Hôpitaux pédiatriques, Nice (Alpes-Maritimes)	555	11 %	1,1	52 %	18,76
9 ^e	CH, Cholet (Maine-et-Loire)	408	33 %	1,2	67 %	18,53
10 ^e	Hôpital Albert-Schwertzer, Colmar (Haut-Rhin)	353	20 %	1	76 %	18,47
11 ^e	CH, Denain (Nord)	378	0 %	1,2	92 %	18,37
12 ^e	Hôpital Robert-Schuman, Vantoux (Moselle)	430	20 %	1,8	50 %	18,19
13 ^e	Hôpital Saint-Joseph, Marseille (Bouches-du-Rhône)	345	4 %	1,3	74 %	17,99
14 ^e	Maison de santé Bagatelle, Talence (Gironde)	324	2 %	1,2	45 %	17,74
15 ^e	CH, Aix-en-Provence (Bouches-du-Rhône)	308	33 %	1,5	86 %	17,70
16 ^e	CHU - Hôp. Charles-Nicolas, Rouen (Seine-Maritime)	322	26 %	1,5	59 %	17,69
17 ^e	CH intercommunal, Créteil (Val-de-Marne)	320	19 %	1,7	50 %	17,44
18 ^e	CH intercommunal, Belfort/Montbéliard (T. de Belfort/Doubs)	305	54 %	1,5	54 %	17,27
19 ^e	Clinique Adassa, Strasbourg (Bas-Rhin)	293	1 %	1	59 %	17,11
20 ^e	CHU - Hôp. de Hautepierre, Strasbourg (Bas-Rhin)	307	11 %	1,4	29 %	17,09
21 ^e	CH, Valence (Drôme)	300	23 %	1,2	35 %	17,08
22 ^e	CH, Boulogne-sur-Mer (Pas-de-Calais)	294	1 %	1,3	46 %	16,85
23 ^e	CHU - Hôpital Clocheville, Tours (Indre-et-Loire)	274	19 %	1	57 %	16,77
24 ^e	CHU, Besançon (Doubs)	282	34 %	3,1	76 %	16,76
25 ^e	Hôpitaux civils, Colmar (Haut-Rhin)	285	7 %	1,2	40 %	16,74
26 ^e	CH, Lorient (Morbihan)	265	20 %	1,1	72 %	16,56
27 ^e	CH, Annecy (Haute-Savoie)	277	16 %	1,3	37 %	16,47
27 ^e	Hôpital Femme-Mère-Enfant, Bron (Rhône)	266	26 %	1,2	55 %	16,47
29 ^e	CH intercommunal, Villeneuve-Saint-Georges (Val-de-Marne)	271	57 %	1,2	40 %	16,43
30 ^e	CHU, Poitiers (Vienne)	265	39 %	1,2	64 %	16,37
31 ^e	CHU, Compiègne-Noyon (Oise)	255	6 %	1,2	90 %	16,22
32 ^e	Polyclinique (Afnac), Hémin-Beaumont (Pas-de-Calais)	246	2 %	0	100 %	16,14
33 ^e	Hôpital Trousseau, Paris	246	59 %	2	98 %	15,92
34 ^e	CH, Laval (Mayenne)	243	1 %	1	97 %	15,88
35 ^e	CHR de Metz-Thionville - Hôp. Bel-Air, Thionville (Moselle)	252	21 %	2,1	47 %	15,68
36 ^e	CH, Pontarlier (Doubs)	251	9 %	1,4	47 %	15,62
37 ^e	CHU - Hôpital de la Mère et de l'Enfant, Limoges (Haute-Vienne)	240	21 %	2	65 %	15,52
38 ^e	CH, Le Mans (Sarthe)	234	7 %	1,2	68 %	15,18
39 ^e	CH, Secin (Nord)	232	55 %	1,3	74 %	15,17
40 ^e	CHU d'Amiens, Salouel (Somme)	236	19 %	2	65 %	15,10

CLINIQUES

	ACTIVITÉ	NOTORIÉTÉ	DURÉE DE SÉJOUR	INDICE DE GRANVITTE	NOTE / 20	
1 ^{er}	Polyclinique du Parc, Saint-Sauve (Nord)	1376	0 %	1,2	81 %	19,30
2 ^e	Hôpital privé de Bois-Bernard, Bois-Bernard (Pas-de-Calais)	816	3 %	1,1	95 %	19,21
3 ^e	Clinique de l'Anjou, Angers (Maine-et-Loire)	1100	5 %	1,1	67 %	19,16
4 ^e	Clinique Lille Sud, Lesquin (Nord)	760	16 %	1	90 %	19,05
5 ^e	Hôpital privé de la Loire, Saint-Etienne (Loire)	923	11 %	1,3	53 %	18,90
6 ^e	Polyclinique de l'Atlantique, Saint-Herblain (Loire-Atlantique)	779	5 %	1,3	92 %	18,82
7 ^e	Clinique Jules-Verne, Nantes (Loire-Atlantique)	757	12 %	1	72 %	18,74
8 ^e	Polyclinique du Parc, Cholet (Maine-et-Loire)	780	55 %	2	64 %	18,71
9 ^e	Hôpital privé La Louvière, Lille (Nord)	742	17 %	1	84 %	18,70
10 ^e	Hôpital privé de Villeneuve-d'Ascq, Villeneuve-d'Ascq (Nord)	735	3 %	1	71 %	18,33
11 ^e	Clinique Marcel-Sembat, Boulogne-Billancourt (Hauts-de-Seine)	724	69 %	1,1	76 %	18,26
12 ^e	Clinique Saint-Amé, Lambres-lez-Douai (Nord)	641	19 %	1	95 %	18,15
12 ^e	Clinique Mathilde, Rouen (Seine-Maritime)	723	22 %	1	66 %	18,15
14 ^e	Clinique Saint-Augustin, Bordeaux (Gironde)	736	5 %	1,8	63 %	18,04
15 ^e	Polyclinique du Bois, Lille (Nord)	715	5 %	1,1	81 %	17,96
16 ^e	Polyclinique de Portiers, Portiers (Vienne)	657	7 %	1,8	89 %	17,75
17 ^e	CH privé Saint-Grégoire, Saint-Grégoire (Ille-et-Vilaine)	636	7 %	1,5	85 %	17,51
18 ^e	Nouvelles Cliniques nantaises, Nantes (Loire-Atlantique)	571	10 %	1	88 %	17,47
19 ^e	Clinique des Orchidées, Le Port (La Réunion)	568	-	1,4	86 %	17,13
20 ^e	Centre médico-chirurgical du Mans, Le Mans (Sarthe)	578	8 %	1,8	62 %	17,07
21 ^e	Polyclinique de Bordeaux-Tondu, Bordeaux (Gironde)	573	2 %	1,1	55 %	17,02
22 ^e	CMCO Côte d'Opale, Saint-Martin-Boulogne (Pas-de-Calais)	597	2 %	2	48 %	16,98
23 ^e	Clinique Pasteur-Lanroze, Brest (Finistère)	538	0 %	1,3	90 %	16,91
24 ^e	Clinique Ambrose-Paré, Toulouse (Haute-Garonne)	532	8 %	2	73 %	16,59
25 ^e	Clinique Claude-Bernard, Erment (Val-d'Oise)	504	7 %	1,1	65 %	16,54
26 ^e	Clinique La Montagne, Courbevoie (Hauts-de-Seine)	525	14 %	1,3	62 %	16,51
27 ^e	Hôpital privé Sévigné, Cesson-Sévigné (Ille-et-Vilaine)	498	9 %	1,5	88 %	16,49
28 ^e	Clinique Durieux, Saint-Pierre (La Réunion)	497	-	1,5	85 %	16,43
29 ^e	Clinique Rive gauche, Toulouse (Haute-Garonne)	481	15 %	1	40 %	16,17
30 ^e	Clinique Saint-Vincent, Besançon (Doubs)	485	17 %	1,7	71 %	16,12
31 ^e	Clinique Saint-Charles, La Roche-sur-Yon (Vendée)	471	1 %	1,2	75 %	15,94
32 ^e	Clinique La Châtaigneraie, Beaumont (Puy-de-Dôme)	447	8 %	1	83 %	15,92
33 ^e	Médiopôle Garonne, Toulouse (Haute-Garonne)	460	15 %	1,1	63 %	15,91
34 ^e	Clinique du Pré, Le Mans (Sarthe)	456	4 %	1,1	82 %	15,88
35 ^e	Médiopôle de Savoie, Challes-les-Eaux (Savoie)	444	23 %	1,2	64 %	15,44
36 ^e	Pôle Santé Léonard-de-Vinci, Chambray-les-Tours (Indre-et-Loire)	439	9 %	1	80 %	15,43
37 ^e	Clinique Bergouignan, Evreux (Eure)	440	5 %	1,1	67 %	15,29
38 ^e	Clinique Saint-Vincent, Saint-Denis (La Réunion)	432	-	1,2	78 %	15,24
39 ^e	Clinique Paul-Picquet, Sens (Yonne)	445	4 %	1,3	46 %	15,23
40 ^e	HP Pays de Savoie, Annemasse (Haute-Savoie)	424	24 %	1	69 %	15,18

Amygdales et végétations. Classement des 346 hôpitaux et des 403 cliniques réalisant des interventions sur les amygdales et les végétations. Ci-dessus, les 40 meilleurs hôpitaux et des 40 meilleures cliniques.

*L'établissement a déménagé en mars 2017 sur le nouveau site de la clinique Rhéna, à Strasbourg.

GLANDES SALIVAIRES

HÔPITAUX

	ACTIVITÉ	NOTORIÉTÉ	DURÉE DE SÉJOUR	INDICE DE GRANVITTE	NOTE / 20	
1 ^{er}	CHU - Hôp. Gui-de-Chauliac, Montpellier (Hérault)	130	46 %	3,9	30,9	17,97
2 ^e	CHU - Hôpital Claude-Huriez, Lille (Nord)	121	27 %	2,7	29	17,80
3 ^e	Hôpital de la Conception, Marseille (Bouches-du-Rhône)	116	38 %	5,1	33	17,47
4 ^e	CHU - Hôpital Pellegrin, Bordeaux (Gironde)	114	49 %	5,4	32,5	17,25
5 ^e	Institut universitaire de la face et du cou, Nice (Alpes-Maritimes)	112	11 %	2,6	27	17,14
6 ^e	Hôpital Lariboisière, Paris	107	79 %	3,6	28,8	17,03
7 ^e	Hôpital européen Georges-Pompidou, Paris	71	69 %	3,6	30,6	16,78
8 ^e	Hôpital de la Pitié-Salpêtrière, Paris	110	68 %	4,5	28,2	16,67
9 ^e	Gustave-Roussy (CLCC), Villejuif (Val-de-Marne)	68	96 %	6,4	40,7	16,63
10 ^e	CHU Grenoble - Site Nord, La Tronche (Isère)	60	25 %	4,7	37,9	16,54
11 ^e	CHU - Hôtel-Dieu - Hôpital mère enfant, Nantes (Loire-Atlantique)	84	37 %	4,8	31,9	16,51
11 ^e	Hôpitaux Nord (Croix-Rouge), Lyon (Rhône)	102	52 %	4,8	30,2	16,51
13 ^e	Hôpital Tenon, Paris	74	66 %	5	31,8	16,35

	ACTIVITÉ	NOTORIÉTÉ	DURÉE DE SÉJOUR	INDICE DE GRANVITTE	NOTE / 20	
14 ^e	Hôpital Foch, Suresnes (Hauts-de-Seine)	51	76 %	2,5	32	16,33
15 ^e	CHU - Hôpital Nord, Saint-Etienne (Loire)	62	19 %	6,3	42,7	16,30
16 ^e	GH Saint-Vincent, Strasbourg (Bas-Rhin)	93	15 %	5,3	31,7	16,21
17 ^e	CHU - Hôpitaux de Brabois, Vandœuvre-les-Nancy (Meurthe-et-Moselle)	54	52 %	2,7	30,6	16,07
18 ^e	CHU - Hôpital Larrey, Toulouse (Haute-Garonne)	46	72 %	3,6	34,8	15,80
19 ^e	CHU - Hôp. Robert-Debré, Reims (Marne)	51	67 %	4,4	33,5	15,75
20 ^e	CHU - Hôpital Bretonneau, Tours (Indre-et-Loire)	47	28 %	3,6	34,4	15,61
21 ^e	Hôpital Bichat, Paris	59	83 %	4,8	30,2	15,57
22 ^e	Hôpital Robert-Schuman, Vantoux (Moselle)	53	19 %	5,8	41	15,56
23 ^e	CHU Toulon - La Seyne-sur-Mer, Toulon (Var)	59	7 %	6,5	35,6	15,54
23 ^e	CHU, Dijon (Côte-d'Or)	59	51 %	5,8	31,9	15,54
25 ^e	CHU d'Amiens, Salouel (Somme)	50	42 %	4,6	36	15,51

CHIRURGIE DU NEZ ET DES SINUS

HÔPITAUX

	ACTIVITÉ	NOTORIÉTÉ	DURÉE DE SÉJOUR	AMBULATOIRE	INDICE DE GRANITE	NOTE / 20	
1 ^{er}	CHU - Hôpital Pellegrin, Bordeaux (Gironde)	442	42%	2,6	44%	28,8	18,37
2 ^e	Hôpital Lariboisière, Paris	366	69%	2,7	40%	28,4	18,22
3 ^e	CHU - Hôpital Claude-Huriez, Lille (Nord)	615	25%	1,9	55%	26,9	18,21
4 ^e	CH Lyon-Sud, Pierre-Bénite (Rhône)	280	45%	2,7	40%	28,4	17,93
5 ^e	CHU - Hôp. Gui-de-Chauliac, Montpellier (Hérault)	469	38%	1,9	40%	26,7	17,75
6 ^e	CHU Grenoble - Site Nord, La Tronche (Isère)	205	26%	2,8	35%	30,6	17,73
7 ^e	Institut universitaire de la face et du cou, Nice (Alpes-Maritimes)	341	16%	1,7	39%	26,7	17,65
8 ^e	Hôpital de la Conception, Marseille (Bouches-du-Rhône)	381	32%	3,9	10%	33,4	17,63
9 ^e	Hôpital Necker-Enfants-Malades, Paris	201	83%	4,7	24%	31,3	17,62
10 ^e	CHU - Hôpital Larrey, Toulouse (Haute-Garonne)	347	47%	2	31%	27	17,61
11 ^e	CHU - Hôp. Charles-Nicolle, Rouen (Seine-Maritime)	159	31%	2	42%	27,7	17,55
12 ^e	CHU - Hôp. de Hautepierre, Strasbourg (Bas-Rhin)	315	15%	1,7	53%	26,4	17,27
13 ^e	Hôpital d'instruction des armées Percy, Clamart (Hauts-de-Seine)	148	61%	3,1	74%	27,6	17,24
14 ^e	CHU - Hôpital Nord, Saint-Etienne (Loire)	194	21%	2,3	15%	28,3	17,22
15 ^e	CHU - Hôpital Dupuytren, Limoges (Haute-Vienne)	241	41%	3,5	24%	27,7	17,21
16 ^e	CH intercommunal, Créteil (Val-de-Marne)	510	54%	2	48%	25,9	17,17
17 ^e	Hôpital Bichat, Paris	252	60%	2	48%	26,1	17,14
18 ^e	CHR de Metz-Thionville - Hôp. de Mercy, Ars-Laqueux (Moselle)	168	13%	1,7	36%	26,6	16,95
19 ^e	CHU - Hôtel-Dieu - Hôpital mère enfant, Nantes (Loire-Atlantique)	210	43%	1,5	21%	26,4	16,94
20 ^e	Hôpitaux Nord (Croix-Rouisse), Lyon (Rhône)	392	44%	2,4	19%	26,6	16,90
21 ^e	CHU d'Amiens, Salouel (Somme)	199	31%	2,5	13%	27,5	16,86
22 ^e	CHU - Hôp. de Brabois, Vandœuvre-lès-Nancy (Meurthe-et-Mos.)	369	60%	1,5	5%	26,1	16,81
22 ^e	Hôpital Albert-Schweitzer, Colmar (Haut-Rhin)	186	10%	1,2	76%	25,6	16,81
24 ^e	CH intercommunal, Belfort/Montbéliard (1 de Belfort/Doubs)	150	57%	2,3	34%	26,8	16,78
25 ^e	GH Saint-Vincent, Strasbourg (Bas-Rhin)	647	6%	1,3	47%	25,4	16,76
26 ^e	CHU - Gabriel-Montpied, Clermont-Ferrand (Puy-de-Dôme)	188	37%	1,8	55%	25,9	16,67
27 ^e	Hôpital de la Pitié-Salpêtrière, Paris	330	68%	2,5	37%	26	16,66
28 ^e	CH, Le Puy-en-Velay (Haute-Loire)	157	4%	1,4	64%	25,9	16,60
28 ^e	CH, Eaubonne-Montmorency (Val-d'Oise)	185	24%	1,5	54%	25,6	16,60
30 ^e	CHU, Besançon (Doubs)	173	39%	2,7	40%	26,4	16,57
31 ^e	Hôpital Robert-Schuman, Vantoux (Moselle)	317	14%	2,9	6%	26,7	16,40
32 ^e	Hôpital Edouard-Herriot, Lyon (Rhône)	320	37%	1,6	66%	25,2	16,31
33 ^e	GH Saint-Joseph, Paris	165	50%	2,3	24%	26	16,04
34 ^e	CHU, Nîmes (Gard)	153	16%	1,5	33%	25,7	15,96
35 ^e	CHU, Dijon (Côte-d'Or)	160	41%	1,5	15%	25,7	15,90
36 ^e	Fondation Rothschild, Paris	182	52%	1,6	31%	25,4	15,88
37 ^e	CH, Pontoise (Val-d'Oise)	150	23%	1,2	73%	25	15,76
38 ^e	Hôpital Tenon, Paris	174	48%	2,2	22%	25,6	15,57
39 ^e	Hôpital Saint-Joseph, Marseille (Bouches-du-Rhône)	160	6%	1,5	34%	25,2	15,50
40 ^e	Clinique mutualiste La Sagessse, Rennes (Ille-et-Vilaine)	162	9%	1,8	25%	25,4	15,41

CLINIQUES

	ACTIVITÉ	NOTORIÉTÉ	DURÉE DE SÉJOUR	AMBULATOIRE	INDICE DE GRANITE	NOTE / 20	
1 ^{er}	Institut Arthur-Vernes, Paris	429	65%	1	83%	25	18,71
2 ^e	Méropole de Savoie, Challes-les-Eaux (Savoie)	552	18%	1,2	72%	25,3	18,60
3 ^e	Hôpital privé de la Loire, Saint-Etienne (Loire)	616	17%	1,7	67%	25,4	18,44
4 ^e	HP Pays de Savoie, Annemasse (Haute-Savoie)	425	16%	1	74%	25	18,30
5 ^e	Clinique Turin, Paris	585	53%	1,4	47%	25,2	18,25
6 ^e	CH privé Saint-Gregoire, Saint-Gregoire (Ille-et-Vilaine)	563	21%	2	44%	27,3	18,11
7 ^e	Pôle Santé République, Clermont-Ferrand (Puy-de-Dôme)	423	14%	1,3	62%	25,5	18,02
8 ^e	Clinique Sainte-Isabelle, Neully-sur-Seine (Hauts-de-Seine)	428	76%	1,1	52%	25	17,96
9 ^e	Clinique du Docteur-Jean-Causse, Colombiers (Hérault)	423	47%	1,2	44%	25,3	17,91
10 ^e	Clinique Ambroise-Paré, Toulouse (Haute-Garonne)	551	13%	1,3	29%	25,3	17,88
11 ^e	Hôpital privé Clairval, Marseille (Bouches-du-Rhône)	512	14%	1,2	25%	25,3	17,78
12 ^e	Polyclinique de Bordeaux-Tondur, Bordeaux (Gironde)	441	11%	1,1	36%	25	17,68
13 ^e	Clinique Geoffroy-Saint-Hilaire, Paris	392	51%	1,6	76%	25	17,54
14 ^e	Clinique Belharrà, Bayonne (Pyrénées-Atlantiques)	302	31%	1,7	66%	25,5	16,95
15 ^e	Polyclinique du Parc, Toulouse (Haute-Garonne)	372	21%	2	63%	25	16,92
16 ^e	Clinique Saint-Vincent, Besançon (Doubs)	321	17%	2	48%	25,5	16,86
17 ^e	Clinique du Ter, Ploemeur (Morbihan)	301	12%	1,1	57%	25,2	16,85
18 ^e	Clinique de l'Anjou, Angers (Maine-et-Loire)	344	6%	1,4	17%	25,4	16,81
19 ^e	Clinique Tivoli-Ducos, Bordeaux (Gironde)	314	20%	1,1	19%	25,2	16,80
20 ^e	Polyclinique du Beaujolais, Villefranche (Rhône)	281	31%	1	82%	25	16,79
21 ^e	Nouvelle clinique Bel-Air, Bordeaux (Gironde)	342	11%	1,4	17%	25,4	16,71
22 ^e	Clinique de l'Atlantique, Puiboreau (Charente-Maritime)	319	7%	1,1	24%	25,1	16,70
23 ^e	Clinique Victor-Pauchet, Amiens (Somme)	309	13%	1,4	72%	25	16,68
24 ^e	Clinique des Cèdres, Cornebarieu (Haute-Garonne)	286	27%	1,2	81%	25	16,63
25 ^e	Hôpital privé de Villeneuve-d'Ascq, Villeneuve-d'Ascq (Nord)	300	3%	1	39%	25,1	16,59
26 ^e	Clinique de la Sauvagerie, Lyon (Rhône)	287	9%	1,1	64%	25	16,53
27 ^e	Clinique Jules-Verne, Nantes (Loire-Atlantique)	312	14%	1,6	49%	25,2	16,47
28 ^e	Clinique Boucharde, Marseille (Bouches-du-Rhône)	316	24%	2,1	28%	25,4	16,46
29 ^e	Clinique de Bercy, Charenton-le-Pont (Val-de-Marne)	300	36%	1,4	58%	25	16,45
30 ^e	Clinique de l'Union, Saint-Jean (Haute-Garonne)	382	39%	2,4	5%	25,3	16,44
31 ^e	Clinique générale, Valence (Drôme)	264	33%	1,1	63%	25	16,21
32 ^e	Clinique du Parc, Saint-Priest-en-Jarez (Loire)	256	28%	1,1	75%	25	16,17
33 ^e	Méropole Garonne, Toulouse (Haute-Garonne)	293	24%	1,4	28%	25	15,91
34 ^e	Clinique Saint-Augustin, Bordeaux (Gironde)	283	21%	1,6	16%	25,7	15,75
35 ^e	Clinique Saint-François, Nice (Alpes-Maritimes)	284	13%	1,2	18%	25	15,72
36 ^e	Clinique Convert, Bourg-en-Bresse (Ain)	272	11%	1,2	30%	25	15,60
37 ^e	Polyclinique de Poitiers, Poitiers (Vienne)	277	9%	1,9	19%	25,8	15,52
38 ^e	Clinique Saint-André, Vandœuvre-lès-Nancy (Meurthe-et-Moselle)	258	37%	2,6	43%	30,4	15,46
39 ^e	Clinique Saint-Antoine, Nice (Alpes-Maritimes)	261	8%	1,3	49%	25	15,42
40 ^e	Clinique Axiam, Aix-en-Provence (Bouches-du-Rhône)	253	14%	2	59%	25,5	15,33

Chirurgie du nez et des sinus. Classement des 342 hôpitaux et des 431 cliniques pratiquant la chirurgie du nez et des sinus. Ci-dessus, les 40 meilleurs hôpitaux et les 40 meilleures cliniques.

GLANDES SALIVAIRES

CLINIQUES

	ACTIVITÉ	NOTORIÉTÉ	DURÉE DE SÉJOUR	AMBULATOIRE	INDICE DE GRANITE	NOTE / 20
1 ^{er}	Hôpital privé Clairval, Marseille (Bouches-du-Rhône)	94	34%	3,8	29,3	18,24
2 ^e	Clinique Ambroise-Paré, Toulouse (Haute-Garonne)	46	28%	2,6	27,3	18,17
3 ^e	Clinique Saint-Augustin, Bordeaux (Gironde)	82	45%	3,9	28,1	17,68
4 ^e	Hôpital privé de la Loire, Saint-Etienne (Loire)	40	13%	3	27	17,58
5 ^e	Polyclinique du Parc, Caen (Calvados)	35	17%	2,3	27,2	17,55
6 ^e	Polyclinique de Courcancy, Reims (Marne)	78	51%	3,2	29,2	17,53
7 ^e	CH privé Saint-Gregoire, Saint-Gregoire (Ille-et-Vilaine)	36	11%	3	27,3	16,96
8 ^e	Clinique de la Sauvagerie, Lyon (Rhône)	33	6%	2,7	27,3	16,68
9 ^e	Clinique Jules-Verne, Nantes (Loire-Atlantique)	34	3%	2,8	27,3	16,59
10 ^e	Pôle Santé République, Clermont-Ferrand (Puy-de-Dôme)	46	20%	3,6	29,9	16,58
11 ^e	Centre médico-chirurgical du Mans, Le Mans (Sarthe)	39	21%	3,5	28,9	16,38
12 ^e	Clinique Oceane, Vannes (Morbihan)	31	6%	2,4	26,7	16,32

	ACTIVITÉ	NOTORIÉTÉ	DURÉE DE SÉJOUR	AMBULATOIRE	INDICE DE GRANITE	NOTE / 20
13 ^e	Clinique de l'Anjou, Angers (Maine-et-Loire)	48	8%	4,2	33,7	16,08
14 ^e	Clinique Mathilde, Rouen (Seine-Maritime)	29	24%	2,8	25,9	15,87
15 ^e	Polyclinique de Poitiers, Poitiers (Vienne)	32	6%	2,8	28,9	15,82
16 ^e	Clinique Saint-Pierre, Perpignan (Pyrénées-Orientales)	35	3%	3,9	28,6	15,71
17 ^e	Clinique Belharrà, Bayonne (Pyrénées-Atlantiques)	53	23%	4,3	32,1	15,64
18 ^e	Clinique des Cèdres, Echtrouilles (Isère)	32	3%	3,1	28,6	15,63
19 ^e	Méropole de Savoie, Challes-les-Eaux (Savoie)	30	17%	2,7	27,6	15,57
20 ^e	Nouvelles Cliniques nantaises, Nantes (Loire-Atlantique)	32	9%	2,9	30,8	15,44

Glandes salivaires. Classement des 274 hôpitaux et des 364 cliniques réalisant des interventions sur les glandes salivaires. Page de gauche, les 25 meilleurs hôpitaux et ci-dessus, les 20 meilleures cliniques.



A pleines dents

Pionnière. Depuis 2011 existe une nouvelle discipline, la chirurgie orale. Près de 200 praticiens exercent déjà.

Une révolution silencieuse s'est produite en France, à la suite de nombreux pays européens voisins, dans un des secteurs de la santé parmi les plus populaires, celui de la bouche et des dents. Une nouvelle spécialité est née, la chirurgie orale. Personne n'y a prêté attention, sauf les spécialistes et une jeune génération d'étudiants. En 2011, alors que la chirurgie orale était pratiquée depuis longtemps par des praticiens en exercice libéral ou hospitalier, un diplôme d'études spécialisées a été institué. Exactement comme ceux qualifiant à l'exercice de la cardiologie, de la chirurgie orthopédique ou de la médecine de rééducation et de réadaptation, par exemple. D'une durée de quatre années, sous la forme d'un internat, il est ouvert aux étudiants en chirurgie dentaire

et en médecine à la fin de leur cursus de base. Il remplace respectivement le diplôme d'études supérieures en chirurgie buccale ou la spécialité de stomatologie. 30 internes sont formés par an, 15 dentistes et 15 médecins : à ce jour, 60 chirurgiens oraux ont donc été diplômés et 120 sont en formation. En ajoutant d'anciens dentistes ou médecins stomatologues réqualifiés en chirurgiens oraux, environ 200 praticiens exercent cette nouvelle spécialité.

Leur domaine d'intervention est très large, odonto-médico-chirurgical. En simplifiant, ils soignent les maladies de la bouche. Les problèmes dentaires, bien sûr : ils procèdent à des extractions dentaires simples et complexes des dents incluses, enclavées, ectopiques (à une place anormale) et

Minutie. Soins dans le service d'odontologie de l'hôpital de la Pitié-Salpêtrière, à Paris.

surnuméraires, par exemple les dents de sagesse, les canines incluses. Ils se livrent à des opérations préimplantaires et implantaire (implants dentaires), à visée orthodontique (la mise en place de vis dans la mâchoire afin de tracter des dents mal situées et de les repositionner), à des opérations préprothétiques des tissus mous et durs (des greffes osseuses principalement). Ils traitent les traumatismes des mâchoires inférieures et supérieures, ou les fractures du massif dentaire. Ils prennent en charge les problèmes de gencives, de tissus et d'os qui supportent les dents (parodontite), les maladies dermatologiques de la cavité buccale (dépistage de tumeurs, infections). Les douleurs oro-faciales et les pathologies des glandes salivaires entrent dans leur champ de compétence.

Pratiqués sous anesthésie locale, une très grande partie des soins se déroule en cabinet de ville ou en établissement hospitalier public ou privé. Certains traitements nécessitent une anesthésie générale, imposant un passage au bloc opératoire et un séjour d'une nuit, exceptionnellement davantage, à l'hôpital ou en clinique.

Un peu à la manière des chirurgiens reconstructeurs, réparateurs et esthétiques, certains professionnels privilégient une activité à visée esthétique et préparent le terrain, en intervenant sur la mâchoire, à des chirurgiens-dentistes, qui ensuite garantissent à leurs patients un sourire parfait.

« Cette nouvelle spécialité a élevé le niveau des actes pratiqués, assure le Pr Vianney Descroix, chef du service d'odontologie de la Pitié-Salpêtrière, le centre le plus actif dans ce domaine de l'Assistance publique-Hôpitaux de Paris. Les internes formés à la chirurgie orale ont un très bon niveau. Leurs compétences en médecine et en chirurgie sont supérieures à celles délivrées avec l'ancien système. C'est vraiment un critère de qualité. » « Être spécialisé permet d'obtenir de meilleurs résultats et moins de complications », renchérit un des praticiens de l'unité de chirurgie orale et implantologie de la clinique du Parc à Castelnau-le-Lez ■

LOUISE OLIGNY

Le domaine d'intervention est très large : problèmes dentaires, opérations implantaires, orthodontiques, greffes osseuses...

CHIRURGIE DENTAIRE

HÔPITAUX

		ACTIVITE	NOTORIÉTÉ	DUREE DE SEJOUR	AMBU LATOIRE	NOTE / 20
1 ^{er}	GH mutualiste, Grenoble (Isère)	872	1%	1,56	99%	19,10
2 ^e	CH, Denain (Nord)	624	2%	1	99%	19,09
3 ^e	CH, Secin (Nord)	696	29%	1,23	98%	19,06
4 ^e	CHU de Martinique, Le Lamentin (Martinique)	713	-	1,69	98%	18,93
5 ^e	CH, Perpignan (Pyrénées-Orientales)	801	3%	2,2	98%	18,68
6 ^e	CH / clinique Charleville, Charleville-Mézières (Ardennes)	562	3%	1	99%	18,59
7 ^e	CHR de Metz-Thionville - Hôp. Bel-Air, Thionville (Moselle)	695	21%	2,25	99%	18,58
8 ^e	CH, Beauvais (Oise)	574	6%	1,75	99%	18,36
9 ^e	CH, Angoulême (Charente)	530	6%	1,08	98%	18,29
10 ^e	CH, Le Mans (Sarthe)	609	7%	1,22	95%	18,19
11 ^e	CH, Roanne (Loire)	574	22%	1,55	97%	18,17
12 ^e	CH, Annonay (Ardèche)	507	29%	1,05	96%	18
13 ^e	CH, Saint-Nazaire (Loire-Atlantique)	591	3%	1,52	95%	17,98
14 ^e	CHU, Nîmes (Gard)	439	4%	1	98%	17,97
15 ^e	Clinique mutualiste de Bonneveine, Marseille (Bouches-du-Rhône)	402	2%	0	100%	17,92
16 ^e	Hôpital européen, Marseille (Bouches-du-Rhône)	726	3%	2,94	95%	17,90
17 ^e	CHR de Metz-Thionville - Hôp. de Mercy, Ars-Laquenexy (Moselle)	608	13%	7,17	98%	17,89
18 ^e	CH, Aix-en-Provence (Bouches-du-Rhône)	622	29%	2,41	95%	17,80
19 ^e	CH, La Roche-sur-Yon (Vendée)	577	2%	1,95	96%	17,75
20 ^e	CH Eure-Seine, Evreux (Eure)	420	6%	1	97%	17,72
21 ^e	CH, Le Puy-en-Velay (Haute-Loire)	422	9%	1	96%	17,71
21 ^e	Polyclinique (Ahnac), Hérouville-Saint-Leu (Pas-de-Calais)	520	38%	2,42	98%	17,71
23 ^e	CH Les Hôpitaux du Léman, Thonon-les-Bains (Haute-Savoie)	476	3%	1,24	96%	17,66
24 ^e	Clinique mutualiste Eugène-André, Lyon (Rhône)	505	9%	2,8	99%	17,64
25 ^e	Hôpitaux civils, Colmar (Haut-Rhin)	472	11%	1,41	96%	17,62

		ACTIVITE	NOTORIÉTÉ	DUREE DE SEJOUR	AMBU LATOIRE	NOTE / 20
26 ^e	CH, Villefranche-sur-Saône (Rhône)	426	26%	2,21	97%	17,25
27 ^e	CH, Rambouillet (Yvelines)	335	43%	0	100%	17,10
28 ^e	Clinique de la Miséricorde, Caen (Calvados)	335	20%	0	100%	17,01
29 ^e	CH intercommunal, Belfort/Montbéliard (T. de Belfort/Doubs)	388	62%	2	97%	16,94
30 ^e	CHU - Hôpital Pasteur, Nice (Alpes-Maritimes)	422	5%	1,63	94%	16,89
31 ^e	CH, Pontoise (Val-d'Oise)	396	23%	1,67	98%	16,76
32 ^e	CHU - Hôp. Robert-Debré, Reims (Marne)	368	15%	1,67	98%	16,74
33 ^e	CH, Remiremont (Vosges)	360	30%	1,17	97%	16,66
34 ^e	CH, Avignon (Vaucluse)	385	26%	1,56	96%	16,63
35 ^e	CHU - Hôpital Pellegrin, Bordeaux (Gironde)	465	14%	3,05	86%	16,58
36 ^e	CH Métropole Savoie, Chambéry (Savoie)	387	24%	1,94	96%	16,56
37 ^e	CHU, Dijon (Côte-d'Or)	390	25%	1,77	93%	16,50
38 ^e	CH, Epinal (Vosges)	374	5%	2,5	99%	16,46
39 ^e	CHU - Hôtel-Dieu - Hôpital mère enfant, Nantes (Loire-Atlantique)	392	27%	2,33	71%	16,27
40 ^e	CH, Libourne (Gironde)	375	35%	3,33	97%	16,26
41 ^e	CH, Draguignan (Var)	379	1%	2,07	96%	16,24
42 ^e	Groupe hospitalier mutualiste Les Portes du sud, Vénissieux (Rhône)	343	4%	1,07	96%	16,23
43 ^e	CH, Cannes (Alpes-Maritimes)	350	9%	1,4	96%	16,21
44 ^e	CH Lyon-Sud, Pierre-Bénite (Rhône)	388	27%	2,56	75%	16,08
45 ^e	CH, Digne-les-Bains (Alpes-de-Haute-Provence)	366	2%	2,25	97%	16,07
46 ^e	CH, Alès (Gard)	324	10%	1,13	90%	15,60
47 ^e	CH, Le Havre (Seine-Maritime)	330	2%	1,55	94%	15,47
48 ^e	Hôpital de la Pitié-Salpêtrière, Paris	342	68%	3,47	70%	15,24
49 ^e	CHU - Hôp. Trousseau, Tours (Indre-et-Loire)	339	37%	2,6	67%	15,23
50 ^e	Hôpital d'instruction des armées, Brest (Finistère)	331	14%	2,24	89%	15,22

CLINIQUES

		ACTIVITE	NOTORIÉTÉ	DUREE DE SEJOUR	AMBU LATOIRE	NOTE / 20
1 ^{er}	Pôle Santé Léonard-de-Vinci, Chambray-lès-Tours (Indre-et-Loire)	2.712	18%	1,8	99%	18,82
2 ^e	Clinique de l'Europe, Rouen (Seine-Maritime)	2.289	35%	1,1	98%	18,26
3 ^e	Hôpital privé d'Antony, Antony (Hauts-de-Seine)	1.947	63%	2,2	99%	18,03
4 ^e	Hôpital privé de Marie-la-Vallée, Bry-sur-Marne (Seine-et-Marne)	2.162	82%	1,1	98%	17,85
5 ^e	Clinique Delay, Bayonne (Pyrénées-Atlantiques)	1.924	35%	1	98%	17,82
6 ^e	Clinique Fontvert, Sorgues (Vaucluse)	1.323	23%	0	100%	17,64
7 ^e	Clinique de Vitrolles, Vitrolles (Bouches-du-Rhône)	2.110	3%	2,2	99%	17,62
8 ^e	Clinique Juge, Marseille (Bouches-du-Rhône)	2.194	4%	1,4	97%	17,48
9 ^e	Hôpital privé La Louvière, Lille (Nord)	2.069	9%	2,1	98%	17,47
10 ^e	Clinique générale, Valence (Drôme)	1.647	30%	3,8	99%	17,45
11 ^e	Nouvelles Cliniques nantaises, Nantes (Loire-Atlantique)	2.935	15%	1,8	97%	17,42
12 ^e	Clinique Claude-Bernard, Ermont (Val-d'Oise)	1.502	14%	1,1	99%	17,28
13 ^e	Clinique Axiom, Aix-en-Provence (Bouches-du-Rhône)	1.389	20%	2	99%	17,22
14 ^e	Clinique Sainte-Marie, Osny (Val-d'Oise)	1.761	26%	1,7	98%	17,17
15 ^e	Clinique Kennedy, Montélimar (Drôme)	1.341	47%	1	99%	17,14
16 ^e	Polyclinique des Bleuets, Reims (Marne)	1.234	38%	1	99%	17
17 ^e	Clinique Belledonne, Saint-Martin-d'Hères (Isère)	2.578	2%	1,2	95%	16,96
18 ^e	Clinique Saint-André, Vandœuvre-lès-Nancy (Meurthe-et-Moselle)	1.854	14%	2,2	98%	16,93
19 ^e	Clinique Jules-Verne, Nantes (Loire-Atlantique)	3.115	10%	1,8	93%	16,82
20 ^e	Polyclinique Bordeaux Nord Aquilaine, Bordeaux (Gironde)	1.379	7%	2,1	99%	16,81
21 ^e	Centre médico-chirurgical du Mans, Le Mans (Sarthe)	2.125	12%	1,1	95%	16,79
22 ^e	Polyclinique de Poitiers, Poitiers (Vienne)	1.825	15%	1,1	97%	16,71
23 ^e	Polyclinique du Bois, Lille (Nord)	2.014	10%	1	94%	16,62
24 ^e	Clinique Rive gauche, Toulouse (Haute-Garonne)	1.674	12%	1	96%	16,59
25 ^e	Clinique du Parc, Castelnaud-le-Lez (Hérault)	1.067	7%	0	100%	16,56

		ACTIVITE	NOTORIÉTÉ	DUREE DE SEJOUR	AMBU LATOIRE	NOTE / 20
26 ^e	Hôpital privé Jean-Mermoz, Lyon (Rhône)	2.141	21%	2,2	94%	16,47
27 ^e	Clinique des Charmilles, Arpajon (Essonne)	1.709	16%	1,4	97%	16,44
27 ^e	Clinique Saint-Charles, La Roche-sur-Yon (Vendée)	1.967	2%	1,2	95%	16,44
29 ^e	Hôpital privé de Versailles-La Maye, Versailles (Yvelines)	1.099	12%	1,8	99%	16,43
30 ^e	Polyclinique de l'Atlantique, Saint-Herblain (Loire-Atlantique)	1.796	10%	1,3	96%	16,37
31 ^e	Polyclinique de Limoges, Limoges (Haute-Vienne)	1.216	20%	1,1	99%	16,34
32 ^e	Méropole de Savoie, Challes-les-Eaux (Savoie)	1.670	20%	1	96%	16,29
33 ^e	Clinique de l'Espérance, Mougins (Alpes-Maritimes)	1.048	4%	1	99%	16,28
34 ^e	Clinique La Châtaigneraie, Beaumont (Puy-de-Dôme)	1.667	12%	2	97%	16,16
35 ^e	Hôpital privé de Bois-Bernard, Bois-Bernard (Pas-de-Calais)	1.073	18%	4,8	99%	16,13
36 ^e	Nouvelle clinique Bel-Air, Bordeaux (Gironde)	1.388	4%	1,2	98%	16,06
37 ^e	Clinique Saint-Michel, Toulon (Var)	1.078	2%	1,1	99%	16,02
38 ^e	Polyclinique de Picardie, Amiens (Somme)	1.042	11%	1	99%	16
39 ^e	Polyclinique du Beaujolais, Villefranche (Rhône)	1.024	34%	1	99%	15,97
40 ^e	Clinique Chantecler, Marseille (Bouches-du-Rhône)	1.138	3%	1,2	99%	15,87
40 ^e	Clinique du Val-d'Ouest Vendôme, Ecully (Rhône)	1.540	5%	2,9	97%	15,87
42 ^e	Polyclinique de Bordeaux-Tondu, Bordeaux (Gironde)	1.666	9%	1,5	96%	15,83
43 ^e	Clinique Saint-Vincent-de-Paul, Bourgoin-Jallieu (Isère)	1.100	4%	1,5	99%	15,79
43 ^e	Hôpital privé Toulon Hyères - Sainte-Marguerite, Hyères (Var)	1.309	2%	1,4	98%	15,79
45 ^e	Clinique Convert, Bourg-en-Bresse (Ain)	1.029	13%	1	99%	15,69
46 ^e	Polyclinique du Parc-Drevon, Dijon (Côte-d'Or)	1.155	11%	1,2	98%	15,64
47 ^e	Polyclinique Saint-Jean, Montpellier (Hérault)	1.564	8%	1,5	95%	15,59
48 ^e	Hôpital privé Arras-Les Bonnettes, Arras (Pas-de-Calais)	1.159	3%	1	97%	15,46
49 ^e	Clinique Vilette, Dunkerque (Nord)	1.072	4%	1,2	99%	15,44
50 ^e	Clinique des Orchidées, Le Port (La Réunion)	1.021	-	1,1	99%	15,30

Chirurgie dentaire. Classement des 349 hôpitaux et des 428 cliniques pratiquant la chirurgie dentaire. Ci-dessus, les 50 meilleurs hôpitaux et les 50 meilleures cliniques.

CHIRURGIE DU DOS

HÔPITAUX

		ACTIVITÉ	MORBIÉTÉ	DURÉE DE SÉJOUR	SPECIALISATION	INDICE DE GARANTIE	IRM/SCANNER	SUR PLACÉ/24H/24	URGENCES/24H/24	NOTE / 20
1 ^{er}	CHU - Hôpital Pellegrin, Bordeaux (Gironde)	2307	51%	7,7	57%	40,8	●	●	●	18,68
2 ^e	Hôp. de la Timone (adultes), Marseille (B.-du-Rhône)	1436	42%	9,3	50%	44,3	●	●	●	18,24
3 ^e	Hôpitaux civils, Colmar (Haut-Rhin)	1218	23%	6,1	46%	37,8	●	●	●	18,08
4 ^e	Hôpital Pierre-Wertheimer, Bron (Rhône)	1195	59%	9,2	43%	42,6	●	●	●	17,78
5 ^e	CHU - Hôpital civil, Strasbourg (Bas-Rhin)	718	48%	6,7	67%	36,9	●	●	●	17,76
6 ^e	CHU, Caen (Calvados)	927	54%	7,6	42%	42,1	●	●	●	17,68
7 ^e	Hôpital européen Georges-Pompidou, Paris	742	83%	11	68%	41,5	●	●	●	17,66
8 ^e	CHU Grenoble - Site Nord, La Tronche (Isère)	805	47%	7	44%	42,6	●	●	●	17,61
9 ^e	CHU, Poitiers (Vienne)	935	59%	6,1	39%	37,1	●	●	●	17,54
10 ^e	CHU - Hôpital Roger-Salengro, Lille (Nord)	1438	36%	7,6	30%	40,8	●	●	●	17,38
11 ^e	CHU - Hôp. Maison-Blanche, Reims (Marne)	1034	66%	5,9	28%	39,7	●	●	●	17,27
12 ^e	CHU, Dijon (Côte-d'Or)	701	47%	5,9	42%	38,4	●	●	●	17,26
13 ^e	Hôpital Necker-Enfants-Malades, Paris	404	94%	9	53%	51,8	●	●	●	17,20
14 ^e	CHU, Besançon (Doubs)	899	61%	6,6	39%	33,1	●	●	●	17,14
15 ^e	CHU - Hôp. Charles-Nicolas, Rouen (Seine-Maritime)	1149	38%	7,6	32%	37,6	●	●	●	17,09
16 ^e	CHU - Hôpital-Dieu - Hôpital Mère Enfant, Nantes (Loire-Atl.)	829	45%	9,2	42%	42,2	●	●	●	17,06
17 ^e	Hôpital de la Pitié-Salpêtrière, Paris	1333	79%	10	31%	38,3	●	●	●	16,99
18 ^e	CHU - Hôp. Central, Nancy (Meurthe-et-Moselle)	1357	71%	6,3	24%	33,7	●	●	●	16,88
19 ^e	Hôpital Foch, Suresnes (Hauts-de-Seine)	484	69%	6	42%	37,9	●	●	●	16,78
20 ^e	CHU - Hôpital Nord, Saint-Etienne (Loire)	849	50%	7,9	27%	44,8	●	●	●	16,77
21 ^e	CHU - Hôpital Pontchaillou, Rennes (Ille-et-Vilaine)	1055	56%	7,2	23%	40,7	●	●	●	16,70
22 ^e	CHU - Hôp. Gui-de-Chauliac, Montpellier (Hérault)	850	33%	7,6	29%	40,1	●	●	●	16,67
23 ^e	Hôpital européen, Marseille (Bouches-du-Rhône)	526	35%	7,9	50%	34	●	●	●	16,63
24 ^e	Institut mutualiste Montsouris, Paris	342	80%	7,6	47%	45,7	●	●	●	16,62
25 ^e	Hôpital Nord, Marseille (Bouches-du-Rhône)	432	31%	9,3	50%	43,1	●	●	●	16,59
26 ^e	CHU - Hôpital de la Cavale-Blanche, Brest (Finistère)	813	27%	6,1	29%	36,5	●	●	●	16,53
27 ^e	Hôpital des Massues, Lyon (Rhône)	646	78%	8,4	93%	35,7	●	●	●	16,47
28 ^e	CHU Sud-Réunion, Saint-Pierre (La Réunion)	382	-	7,1	34%	47,3	●	●	●	16,42
29 ^e	Hôpital Saint-Philibert (GHIC), Lomme (Nord)	291	51%	8,1	47%	46,4	●	●	●	16,41
30 ^e	CHU - Hôpital Pasteur, Nice (Alpes-Maritimes)	1090	22%	6,2	22%	36,2	●	●	●	16,34
31 ^e	CHU - Hôp. de Haute-pierre, Strasbourg (Bas-Rhin)	484	26%	7,8	34%	43,9	●	●	●	16,32
32 ^e	GH Saint-Joseph, Paris	231	68%	8,7	62%	40,9	●	●	●	16,31
33 ^e	CHU - Hôpital Purpan, Toulouse (Haute-Garonne)	787	52%	9,3	27%	44,7	●	●	●	16,29
34 ^e	CH intercommunal, Gap/Sisteron (Hautes-Alpes)	253	28%	5,9	51%	51,3	●	●	●	16,23
35 ^e	Hôpital Bicêtre, Le Kremlin-Bicêtre (Val-de-Marne)	649	78%	8,6	24%	48,1	●	●	●	16,22
36 ^e	Hôp. de la Timone (enfants), Marseille (B.-du-Rhône)	249	55%	8,7	57%	39,3	●	●	●	16,21
37 ^e	Hôpital Henri-Mondor, Créteil (Val-de-Marne)	468	62%	8,6	40%	39,1	●	●	●	16,20
38 ^e	CH, Annecy (Haute-Savoie)	260	32%	9,1	51%	41,3	●	●	●	16,13
39 ^e	CHU d'Amiens, Salouel (Somme)	823	58%	7	24%	35,5	●	●	●	16,12
40 ^e	Institut Calot, Berck (Pas-de-Calais)	360	41%	7,5	35%	43,3	●	●	●	16,07
41 ^e	CHU - Hôpital Dupuytren, Limoges (Haute-Vienne)	762	66%	6,1	13%	38	●	●	●	15,90
42 ^e	CHU - Hôpital Bretonneau, Tours (Indre-et-Loire)	866	46%	5,6	4%	35,4	●	●	●	15,88
43 ^e	CHU - Gabriel-Montpied, Clermont-Ferr. (Puy-de-Dôme)	838	51%	6,6	17%	34,3	●	●	●	15,85
44 ^e	CHU, Angers (Maine-et-Loire)	661	54%	7,4	23%	39,8	●	●	●	15,77
45 ^e	Hôpital Beaujon, Clichy (Hauts-de-Seine)	511	88%	8,5	24%	42,2	●	●	●	15,69
46 ^e	Hôpital Sainte-Anne, Paris	365	72%	6,5	26%	38,6	●	●	●	15,56
47 ^e	CHI Toulon - La Seyne-sur-Mer, Toulon (Var)	392	8%	7,1	48%	32,1	NR	●	●	15,42
48 ^e	CHU, Nîmes (Gard)	363	28%	7,2	30%	37,4	●	●	●	15,41
49 ^e	CH, Bayonne (Pyrénées-Atlantiques)	381	29%	7,1	24%	40,4	●	●	●	15,35
50 ^e	CHU mutualiste de la Porte-de-Ponant, Lorient (Morbihan)	568	23%	4,6	20%	33,1	●	●	●	15,33

CLINIQUES

		ACTIVITÉ	MORBIÉTÉ	DURÉE DE SÉJOUR	SPECIALISATION	INDICE DE GARANTIE	IRM/SCANNER	SUR PLACÉ/24H/24	URGENCES/24H/24	NOTE / 20
1 ^{er}	Hôpital privé Clairval, Marseille (Bouches-du-Rhône)	3698	47%	6,1	37%	34,8	●	●	●	18,02
2 ^e	Hôpital privé Saint-Martin, Pessac (Gironde)	2686	61%	4,3	41%	32,9	●	●	●	18,01
3 ^e	Clinique du Parc, Castelnaud-le-Lez (Hérault)	989	65%	7,6	57%	34,2	●	●	●	17,95
4 ^e	Clinique du Pré, Le Mans (Sarthe)	1168	52%	4,9	49%	34,6	●	●	●	17,93
5 ^e	Clinique du Millénaire, Montpellier (Hérault)	1469	35%	5,5	41%	35,7	●	●	●	17,91
6 ^e	Clinique Saint-Vincent, Besançon (Doubs)	1251	53%	4,9	42%	34,2	●	●	●	17,86
7 ^e	Clinique du Parc-Monceau, Paris	1034	91%	1,4	58%	25,7	●	●	●	17,81
8 ^e	Clinique des Franciscaines, Versailles (Yvelines)	951	48%	5,1	50%	32,8	●	●	●	17,70
9 ^e	Clinique des Cèdres, Cornebarrieu (Haute-Garonne)	2661	72%	3,8	22%	31,4	●	●	●	17,62
10 ^e	GH privé Saint-Martin, Caen (Calvados)	2034	51%	3,5	24%	31,1	●	●	●	17,59
11 ^e	Hôpital privé Jean-Mermoz, Lyon (Rhône)	962	65%	5,6	50%	31,6	●	●	●	17,56
12 ^e	CNC Ambrrose-Paré, Stasbourg (Bas-Rhin)	1751	85%	3,4	33,3	●	●	●	●	17,51
13 ^e	Clinique Saint-Léonard, Trelazé (Maine-et-Loire)	993	22%	3,2	42%	29,8	●	●	●	17,45
14 ^e	Clinique du Lac et d'Argonay, Argonay (Haute-Savoie)	1083	17%	5,7	43%	34,8	●	●	●	17,35
15 ^e	Clinique du Diaconat*, Strasbourg (Bas-Rhin)	1563	18%	4,8	21%	36,4	●	●	●	17,34
16 ^e	Polychinique de Navarre, Pau (Pyrénées-Atlantiques)	1271	42%	4,7	28%	34,5	●	●	●	17,24
17 ^e	Polychinique Majorelle, Nancy (Meurthe-et-Moselle)	630	53%	4,2	60%	32,5	●	●	●	17,20
18 ^e	Les Franciscaines, Nîmes (Gard)	1290	38%	5,3	22%	35,9	●	●	●	16,88
19 ^e	Clinique de Chenôve**, Chenôve (Côte-d'Or)	693	69%	4,2	51%	31,6	●	●	●	16,87
20 ^e	Clinique de l'Union, Saint-Jean (Haute-Garonne)	1144	62%	4,9	19%	33,3	●	●	●	16,82
21 ^e	Clinique de Fontaine**, Fontaine-les-Dijon (Côte-d'Or)	922	57%	5	47%	31,4	●	●	●	16,81
22 ^e	Nouvelles Cliniques nantaises, Nantes (Loire-Atlantique)	1207	32%	4,5	20%	31,7	●	●	●	16,79
23 ^e	Polychinique de Gentilly, Nancy (Meurthe-et-Moselle)	564	61%	5,1	38%	38,3	●	●	●	16,64
24 ^e	Hôpital privé de la Loire, Saint-Etienne (Loire)	735	22%	2,7	32%	29,7	●	●	●	16,56
25 ^e	CH privé Saint-Grégoire, Saint-Grégoire (Ille-et-Vilaine)	739	37%	5,3	32%	34,1	●	●	●	16,54
26 ^e	Clinique Geoffroy-Saint-Hilaire, Paris	794	84%	4,7	29%	32,3	●	●	●	16,39
27 ^e	Polychinique du Parc, Toulouse (Haute-Garonne)	482	42%	7,5	52%	35,2	●	●	●	16,37
28 ^e	Clinique Bretsché, Nantes (Loire-Atlantique)	1776	39%	3,6	21%	30,4	●	●	●	16,36
29 ^e	Centre médico-chirurgical du Mans, Le Mans (Sarthe)	672	19%	4,5	36%	30,2	●	●	●	16,29
30 ^e	Clinique Champeau-Méditerranée, Béziers (Hérault)	561	36%	3,8	55%	32,5	●	●	●	16,23
31 ^e	Clinique du Diaconat-Roosevelt, Mulhouse (Haut-Rhin)	619	6%	5,4	32%	36	●	●	●	16,21
32 ^e	Clinique de la Sauvagerie, Lyon (Rhône)	619	51%	2,3	28%	29	●	●	●	16,13
33 ^e	Polychinique Jean Villar, Bruges (Gironde)	762	24%	4,3	44%	30,3	●	●	●	16,12
34 ^e	Clinique Victor-Pauchet, Amiens (Somme)	506	39%	4,3	45%	30,2	●	●	●	16,08
35 ^e	Clinique Saint-George, Nice (Alpes-Maritimes)	768	18%	4,2	10%	32,6	●	●	●	15,84
36 ^e	Clinique du Tonkin, Villeurbanne (Rhône)	941	51%	3,5	9%	33,4	●	●	●	15,75
37 ^e	Clinique Montagnard, Avignon (Vaucluse)	460	26%	5,8	42%	36,3	●	●	●	15,71
38 ^e	Clinique Herbert, Aix-les-Bains (Savoie)	874	30%	3,9	23%	32,6	●	●	●	15,69
39 ^e	Clinique du Parc, Lyon (Rhône)	779	66%	4,7	18%	30,5	●	●	●	15,65
40 ^e	Polychinique du Bois, Lille (Nord)	1018	23%	4,2	7%	30,1	●	●	●	15,60
41 ^e	Polychinique du Parc, Saint-Saulve (Nord)	810	13%	3,9	9%	31,4	●	●	●	15,50

TRAUMATOLOGIE DE LA FACE

HÔPITAUX

		ACTIVITÉ	MORBIÉTÉ	DURÉE DE SÉJOUR	AMBULATOIRE	INDICE DE GARANTIE	NOTE / 20
1 ^{er}	Hôpital de la Pitié-Salpêtrière, Paris	807	71%	6,4	12%	31	17,90
2 ^e	CHU Grenoble - Site Nord, La Tronche (Isère)	374	43%	5,9	18%	39,5	17,86
3 ^e	CHU - Hôpital Pellegrin, Bordeaux (Gironde)	441	39%	9,3	20%	40,9	17,85
4 ^e	CHU, Dijon (Côte-d'Or)	186	59%	7,8	31%	42,2	17,69
5 ^e	CHU - Hôp. Gui-de-Chauliac, Montpellier (Hérault)	271	28%	7,6	32%	34,5	17,64
6 ^e	CHU - Hôpital Pontchaillou, Rennes (Ille-et-Vilaine)	171	41%	6,7	25%	42,6	17,60
7 ^e	CHU - Hôpital Purpan, Toulouse (Haute-Garonne)	547	48%	7,9	16%	37,7	17,60
8 ^e	CHU - Hôpital-Dieu - Hôpital mère enfant, Nantes (Loire-Atlantique)	248	33%	5,3	25%	32,2	17,59
9 ^e	CH Lyon-Sud, Pierre-Bénite (Rhône)	238	37%	4,5	21%	32,1	17,30
10 ^e	CHU - Hôp. Trousseau, Tours (Indre-et-Loire)	186	48%	5,8	22%	34,6	17,20
11 ^e	CHU - Hôp. Charles-Nicolas, Rouen (Seine-Maritime)	226	25%	4,8	30%	31,6	17,17
12 ^e	CHU - Hôpital Roger-Salengro, Lille (Nord)	389	37%	6,2	7%	33	17,14
13 ^e	CHU - Hôpital Nord, Saint-Etienne (Loire)	151	35%	8,8	24%	41,1	16,96
14 ^e	CHU, Caen (Calvados)	164	42%	5,5	17%	38,2	16,87
15 ^e	CHU - Hôp. d'Estaing, Clermont-Ferrand (Puy-de-Dôme)	151	30%	3,9	23%	33,6	16,86
16 ^e	CHU, Besançon (Doubs)	224	42%	8	22%	32,9	16,85
17 ^e	CH, Valence (Drôme)	117	38%	8,7	38%	42,5	16,82
18 ^e	CHU, Angers (Maine-et-Loire)	129	30%	6,8	41%	39,5	16,80
19 ^e	Hôpital Necker-Enfants-Malades, Paris	127	80%	7,3	13%	44,8	16,80
20 ^e	CHU - Hôp. Central, Nancy (Meurthe-et-Moselle)	239	53%	12,2	10%	33,7	16,74
21 ^e	CHU Sud-Réunion, Saint-Pierre (La Réunion)	109	-	6,5	20%	42,8	16,68
22 ^e	Institut universitaire de la face et du cou, Nice (Alpes-Maritimes)	151	7%	2,4	45%	30,1	16,67
23 ^e	CH, Perpignan (Pyrénées-Orientales)	200	35%	4,2	6%	32,1	16,64
24 ^e	CH, Annecy (Haute-Savoie)	116	29%	5,4	43%	37,1	16,55
25 ^e	CHU d'Amiens, Salouel (Somme)	191	50%	5,5	9%	31,5	16,44
26 ^e	CHU - Hôpital civil, Strasbourg (Bas-Rhin)	190	24%	2,9	13%	30,3	16,43
27 ^e	CH intercommunal, Villeneuve-Saint-Georges (Val-de-Marne)	173	68%	3,9	20%	28,5	16,42
28 ^e	CHU, Béz						

RHUMATOLOGIE

HÔPITAUX

	ACTIVITÉ	RADIOLOGIE INTERV.	NOTIONNÉ	DURÉE DE SÉJOUR	ARTHROSCOPIE	TECHNICITÉ	SPECIALISATION	INDICE DE GRAVITÉ	HÔPITAL DE JOUR	BIOTHÉRAPIES	INDICE DE SÉJOUR	NOTE / 20
1 ^{er} Hôpital Cochin, Paris	1295	35	77%	2,7	55%	40,9	1900	2300	●	18,46		
2 ^e CHU - Hôp. Purpan, Toulouse (Haute-Garonne)	664	182	51%	3,1	17%	37,3	1867	2800	●	18,38		
3 ^e CHU - Hôp. de Haute-pierre, Strasbourg (Bas-Rhin)	326	78	32%	5,6	17%	44,5	1474	3000	●	17,93		
4 ^e Hôpital Bichat, Paris	800	96	72%	2,9	2%	34,9	892	1836	●	17,83		
5 ^e CHU - Hôp. Maison-Blanche, Reims (Marne)	233	378	39%	3,6	3%	38,3	1153	1201	●	17,68		
6 ^e Hôpitaux Sud, Marseille (Bouches-du-Rhône)	1271	9	33%	1,5	1%	37,2	1920	639	●	17,61		
7 ^e Hôpital Henri-Mondor, Créteil (Val-de-Marne)	412	114	49%	4,9	23%	40,9	674	765	●	17,53		
8 ^e CHU - Hôpital Nord, Saint-Etienne (Loire)	381	113	25%	5,2	62%	44	1411	1063	●	17,49		
9 ^e CHU d'Amiens, Salouel (Somme)	133	38	48%	3,9	60%	40,6	2500	1500	●	17,46		
10 ^e Hôpital Saint-Antoine, Paris	720	20	64%	1,8	6%	38,7	1363	351	●	17,40		
11 ^e CHU - Hôpital Roger-Salengro, Lille (Nord)	242	29	24%	5,6	51%	44,4	1357	3441	●	17,38		
12 ^e CHU - Hôp. Lapeyronie, Montpellier (Hérault)	1162	37	55%	3	28%	33,1	2648	1085	●	17,33		
13 ^e CHU - Hôp. Trousseau, Tours (Indre-et-Loire)	299	186	33%	3,6	15%	30,6	1214	1023	●	17,29		
13 ^e CHU - Gabriel-Montpied, Clermont-Ferrand (Puy-de-Dôme)	275	48	34%	4,1	1%	44,7	922	786	●	17,29		
15 ^e CHU - Hôp. de l'Archet, Nice (Alpes-Maritimes)	375	240	18%	4,6	34%	37,9	968	2388	●	17,17		
16 ^e Hôpital de la Pitié-Salpêtrière, Paris	929	173	74%	2,5	17%	34,7	777	260	●	17,07		
17 ^e CH Lyon-Sud, Pierre-Bénite (Rhône)	502	174	51%	3,8	8%	34,3	1731	465	●	17,05		
18 ^e CHU - Hôp. de Bois-Guillaume, Rouen (Seine-Mar)	278	26	24%	2,3	10%	37,8	1278	920	●	16,96		
19 ^e CHU - Hôtel-Dieu - Hôp. mère enfant, Nantes (Loire-Atl)	268	110	14%	4,8	22%	42	779	978	●	16,90		
20 ^e CHU - Hôp. de Brabois, Vandœuvre-les-Nancy (Meurthe-et-Mos)	636	1	55%	2,3	14%	34,8	1271	2427	●	16,84		
20 ^e Hôpital Lariboisière, Paris	553	461	67%	4,7	46%	35,2	544	295	●	16,84		
22 ^e CHU, Caen (Calvados)	262	66	34%	3,2	15%	35,5	797	382	●	16,82		
23 ^e CHU - Hôpital Pellegrin, Bordeaux (Gironde)	326	192	33%	3,8	32%	37,6	2941	NR	●	16,75		
24 ^e Hôpital Edouard-Herriot, Lyon (Rhône)	302	23	42%	4,3	6%	38,6	1162	698	●	16,63		
25 ^e Hôpital Avicenne, Bobigny (Seine-Saint-Denis)	504	8	24%	1,9	5%	37,9	581	757	●	16,61		
26 ^e Institut mutualiste Montsouris, Paris	96	43	64%	2,8	69%	46,7	84	286	●	16,52		
27 ^e CH, Le Mans (Sarthe)	411	67	9%	4,5	40%	41,5	592	161	●	16,48		
28 ^e Hôp. Saint-Joseph, Marseille (Bouches-du-Rhône)	321	118	27%	4,4	2%	34,5	705	1000	●	16,40		

	ACTIVITÉ	RADIOLOGIE INTERV.	NOTIONNÉ	DURÉE DE SÉJOUR	ARTHROSCOPIE	TECHNICITÉ	SPECIALISATION	INDICE DE GRAVITÉ	HÔPITAL DE JOUR	BIOTHÉRAPIES	INDICE DE SÉJOUR	NOTE / 20
29 ^e Hôpital Bicêtre, Le Kremlin-Bicêtre (Val-de-Marne)	499	68	70%	1,9	23%	36,6	384	82	●	16,40		
30 ^e CHU - Hôpital Sud, Rennes (Ile-et-Vilaine)	238	21	32%	3,4	13%	35,6	996	139	●	16,36		
31 ^e GH Saint-Joseph, Paris	198	105	64%	3,8	35%	40,9	257	150	●	16,20		
32 ^e CHU Grenoble - Hôpital Sud, Echirolles (Isère)	121	54	19%	6,3	7%	47,3	1396	322	●	16,17		
33 ^e CH Sud francilien, Corbell-Essonnes (Essonne)	241	31	33%	4,7	6%	38,7	757	660	●	16,16		
34 ^e CHR, Orléans (Loiret)	599	51	16%	4,7	2%	36	710	255	●	16,03		
35 ^e CH, Valenciennes (Nord)	196	11	2%	6,5	40%	44,1	598	558	●	15,98		
36 ^e Hôpitaux civils, Colmar (Haut-Rhin)	217	146	5%	5,5	12%	38,6	454	1258	●	15,97		
37 ^e CH, Pau (Pyrénées-Atlantiques)	355	0	10%	1,4	22%	42,7	525	NR	●	15,95		
38 ^e CH, Le Havre (Seine-Maritime)	89	10	8%	6	15%	45,8	664	857	●	15,77		
38 ^e Hôpital Saint-Philibert (GHICL), Lomme (Nord)	199	2	15%	3,8	34%	39,6	857	229	●	15,77		
40 ^e CHU - Hôp. de la Cavale-Blanche, Brest (Finistère)	108	30	6%	4,9	3%	38,3	1408	3050	●	15,76		
41 ^e CHU - Hôpital Dupuytren, Limoges (Haute-Vienne)	230	6	50%	4,1	18%	38,7	715	NR	●	15,75		
42 ^e CHU, Poitiers (Vienne)	157	4	34%	5	17%	38,9	550	692	●	15,72		
43 ^e CHU, Angers (Maine-et-Loire)	226	3	21%	4,7	10%	38,3	300	960	●	15,66		
44 ^e CH, Annecy (Haute-Savoie)	150	16	19%	5,1	32%	49,3	538	130	●	15,61		
45 ^e Hôpital Belle-Isle, Metz (Moselle)	81	157	10%	5,2	5%	39,6	434	430	●	15,60		
46 ^e Hôp. Ambroise-Paré, Boulogne-Billancourt (Hts-de-Seine)	155	0	72%	3,8	8%	37,6	537	1755	●	15,57		
47 ^e CHU, Dijon (Côte-d'Or)	334	0	31%	4,1	11%	34,4	574	1165	●	15,55		
48 ^e GH Diaconesses/Croix-Saint-Simon, Paris	118	106	56%	4,6	34%	33,7	371	243	●	15,51		
49 ^e Institut Calot, Berck (Pas-de-Calais)	215	381	23%	3,5	35%	32,5	261	45	●	15,42		
50 ^e CH, Agen (Lot-et-Garonne)	124	1	17%	2,5	15%	42,8	422	64	●	15,38		

Rhumatologie. Classement des 602 hôpitaux prenant en charge la polyarthrite rhumatoïde (PR) et la spondyloarthrite. Ci-dessus, les 50 meilleurs. Radiologie interventionnelle : infiltrations réalisées sous guidage radiologique. Hôpital de jour : nombre de séjours en hôpital de jour de patients atteints de PR en 2016. Biothérapie : nombre de patients atteints de PR traités par biothérapie en 2016. Dupuytren : prise en charge sur place par aponévrotomie percutanée de la maladie de Dupuytren (●), sinon (●). NR : non répondu.

LIGAMENTS DU GENOU

HÔPITAUX

	ACTIVITÉ	NOTIONNÉ	DURÉE DE SÉJOUR	ARTHROSCOPIE	TECHNICITÉ	SPECIALISATION	INDICE DE GRAVITÉ	NOTE / 20
1 ^{er} Clinique mutualiste, Saint-Etienne (Loire)	384	35%	1,2	93%	52%	35%	25,2	17,97
2 ^e Hôpitaux Nord (Croix-Rouge), Lyon (Rhône)	210	37%	2,2	93%	52%	41%	25,6	17,82
3 ^e CHU Grenoble - Hôpital Sud, Echirolles (Isère)	333	29%	3,3	90%	53%	20%	26,7	17,74
4 ^e CH, Versailles (Yvelines)	158	47%	2,4	93%	52%	17%	27,4	17,50
5 ^e CHU, Caen (Calvados)	239	44%	1,4	96%	51%	10%	25,2	17,40
5 ^e CHU - Hôpital Purpan, Toulouse (Haute-Garonne)	219	28%	2,4	88%	53%	9%	26,5	17,35
7 ^e Clinique mutualiste La Sagesse, Rennes (Ile-et-Vilaine)	175	27%	1,2	99%	50%	14%	25	17,32
8 ^e CHU - Hôtel-Dieu - Hôpital mère enfant, Nantes (Loire-Atlantique)	173	21%	2	92%	52%	7%	27,6	17,16
9 ^e Hôpitaux civils, Colmar (Haut-Rhin)	167	11%	3,6	86%	54%	14%	27,3	16,94
10 ^e GH mutualiste, Grenoble (Isère)	176	11%	2,4	94%	51%	9%	25,4	16,87
11 ^e Hôpital de la Pitié-Salpêtrière, Paris	149	79%	5	87%	54%	9%	28,1	16,74
12 ^e Institut Calot, Berck (Pas-de-Calais)	111	34%	4,3	87%	53%	24%	30,4	16,73
13 ^e CHU - Hôpital Roger-Salengro, Lille (Nord)	138	12%	3,3	78%	56%	8%	29,9	16,65
14 ^e CHU - Hôpital Nord, Saint-Etienne (Loire)	173	26%	2,7	94%	51%	8%	25,6	16,54
15 ^e CH, Libourne (Gironde)	120	35%	5,1	52%	66%	16%	26,7	16,50
16 ^e Hôpital Ambroise-Paré, Boulogne-Billancourt (Hauts-de-Seine)	114	54%	1,7	83%	55%	7%	26,8	16,49
17 ^e Hôpitaux Sud, Marseille (Bouches-du-Rhône)	99	22%	1,2	97%	51%	38%	25	16,29
18 ^e CH, Bayonne (Pyrénées-Atlantiques)	117	36%	1,8	95%	51%	9%	25,2	16,27
19 ^e CH Lyon-Sud, Pierre-Bénite (Rhône)	113	34%	4,4	92%	52%	10%	27,7	16,25
20 ^e Centre chirurgical Emile-Gallé, Nancy (Meurthe-et-Moselle)	118	50%	2,6	93%	52%	9%	25,4	16,23
21 ^e CH, La Roche-sur-Yon (Vendée)	99	2%	0,8	96%	51%	14%	25,5	16,22

	ACTIVITÉ	NOTIONNÉ	DURÉE DE SÉJOUR	ARTHROSCOPIE	TECHNICITÉ	SPECIALISATION	INDICE DE GRAVITÉ	NOTE / 20
22 ^e CHU - Hôp. de Haute-pierre, Strasbourg (Bas-Rhin)	114	17%	5,4	81%	55%	9%	28,3	16,12
22 ^e Clinique mutualiste, Pessac (Gironde)	103	7%	2,6	67%	60%	24%	25,7	16,12
24 ^e CHU - Gabriel-Montpied, Clermont-Ferrand (Puy-de-Dôme)	105	27%	3,3	86%	54%	12%	26,2	16,02
25 ^e CH, Pau (Pyrénées-Atlantiques)	99	7%	2,3	96%	51%	12%	25,5	15,86
26 ^e CHU - Hôpital Pasteur, Nice (Alpes-Maritimes)	93	12%	2,5	90%	52%	12%	27,5	15,80
27 ^e CH, Agen (Lot-et-Garonne)	96	11%	1,5	95%	51%	13%	25,5	15,79
28 ^e CHU - Hôp. Trousseau, Tours (Indre-et-Loire)	108	22%	3,4	91%	52%	7%	27,1	15,70
29 ^e CHU d'Amiens, Salouel (Somme)	93	27%	4,6	86%	54%	10%	30,9	15,65
30 ^e CHU - Hôp. Lapeyronie, Montpellier (Hérault)	99	33%	4,9	78%	56%	7%	27,8	15,51

Ligaments du genou. Classement des 387 hôpitaux et des 409 cliniques pratiquant la chirurgie des ligaments du genou. Ci-dessus, les 30 meilleurs hôpitaux et, page de droite, les 30 meilleures cliniques. Technicité : pourcentage d'interventions sur les ligaments par rapport à l'ensemble des opérations du ligament du genou et des arthroscopies réalisées. Spécialisation : pourcentage des interventions sur les genoux (ligaments et prothèses) par rapport à la totalité des interventions de chirurgie orthopédique.

* L'établissement a déménagé en mars 2017 sur le nouveau site de la clinique Rhéna, à Strasbourg.

Prothèse de genou. Classement des 385 hôpitaux et des 409 cliniques posant des prothèses de genou. Page de droite, les 40 meilleurs hôpitaux et les 40 meilleures cliniques. Remplacement : pourcentage de nouvelles prothèses posées à la place d'une ancienne.

LIGAMENTS DU GENOU

CLINIQUES

	ACTIVITE	NOTORIÉTÉ	DURÉE DE SÉJOUR	ARTHROSCOPIE	TECHNIQUE	SPECIALISATION	INDICE DE GRANITE	NOTE / 20	
1 ^{er}	Clinique du sport, Mérignac (Gironde)	1819	54 %	0,7	100 %	50 %	28 %	25,1	18,19
2 ^e	Hôpital privé Jean-Mermoz, Lyon (Rhône)	1258	55 %	0,5	98 %	50 %	27 %	25	17,88
3 ^e	Médipôle Garonne, Toulouse (Haute-Garonne)	1527	51 %	0,7	98 %	50 %	23 %	25	17,83
4 ^e	Clinique Maussins-Mollet, Paris	1460	80 %	2,7	96 %	51 %	35 %	25,2	17,81
5 ^e	Clinique Juge, Marseille (Bouches-du-Rhône)	1069	29 %	1,1	98 %	51 %	27 %	25,1	17,61
6 ^e	Clinique des Cèdres, Echiroles (Isère)	588	12 %	1,4	99 %	50 %	24 %	25,6	17,59
7 ^e	Clinique Saint-Vincent, Besançon (Doubs)	532	43 %	0,6	93 %	52 %	24 %	25,1	17,48
8 ^e	Clinique de la Sauvegarde, Lyon (Rhône)	506	29 %	0,8	95 %	51 %	21 %	25,5	17,37
9 ^e	Clinique Paris Lilas, Les Lilas (Seine-Saint-Denis)	806	62 %	3,4	97 %	51 %	29 %	25,2	17,30
10 ^e	CMC Paris-V, Paris	903	72 %	1,9	94 %	51 %	22 %	25,1	17,27
11 ^e	Hôpital privé La Louvière, Lille (Nord)	505	19 %	1	99 %	50 %	33 %	25,2	17,11
12 ^e	Clinique du Diaconat*, Strasbourg (Bas-Rhin)	512	37 %	0,1	99 %	50 %	14 %	25,2	17,11
13 ^e	Clinique Saint-Gatien, Tours (Indre-et-Loire)	507	69 %	1,1	99 %	50 %	32 %	25	17,05
14 ^e	CH privé Saint-Grégoire, Saint-Grégoire (Ile-et-Vilaine)	570	35 %	0,9	96 %	51 %	15 %	25,1	16,87
15 ^e	Polyclinique Saint-Jean, Montpellier (Hérault)	428	34 %	1	98 %	51 %	18 %	25,4	16,81

	ACTIVITE	NOTORIÉTÉ	DURÉE DE SÉJOUR	ARTHROSCOPIE	TECHNIQUE	SPECIALISATION	INDICE DE GRANITE	NOTE / 20	
16 ^e	Clinique du Parc, Lyon (Rhône)	618	48 %	1,6	96 %	51 %	16 %	25,1	16,78
17 ^e	Clinique de l'Union, Saint-Jean (Haute-Garonne)	413	52 %	1,2	85 %	54 %	10 %	25,9	16,51
18 ^e	Centre orthopédique médico-chir. Dracy-le-Fort (Saône-et-Loire)	359	39 %	2,1	86 %	54 %	21 %	25,8	16,49
19 ^e	Clinique du Croisé-Laroche, Marcq-en-Barœul (Nord)	473	13 %	2,2	96 %	51 %	17 %	25,5	16,41
20 ^e	Clinique du Lac et d'Argonay, Argonay (Haute-Savoie)	340	16 %	1,6	99 %	50 %	23 %	25,3	16,28
21 ^e	Hôpital privé de la Loire, Saint-Etienne (Loire)	370	34 %	1,1	98 %	50 %	15 %	25,2	16,26
22 ^e	Clinique de l'Europe, Rouen (Seine-Maritime)	372	42 %	3,5	92 %	52 %	20 %	25,5	16,24
23 ^e	Clinique La Châtaigneraie, Beaumont (Puy-de-Dôme)	492	43 %	2,1	91 %	50 %	15 %	25,1	16,14
24 ^e	Polyclinique du Parc, Caen (Calvados)	339	32 %	0,9	98 %	51 %	19 %	25,1	16,01
25 ^e	Clinique du Cèdre, Bois-Guillaume (Seine-Maritime)	326	17 %	2,4	39 %	72 %	19 %	26,5	15,97
26 ^e	Clinique des Cèdres, Cornbarrieu (Haute-Garonne)	329	53 %	0,3	98 %	51 %	11 %	25,1	15,89
27 ^e	Polyclinique de Courlancy, Reims (Marne)	323	46 %	1,4	98 %	50 %	23 %	25	15,70
28 ^e	Polyclinique du Parc, Saint-Sauve (Nord)	289	8 %	1,2	91 %	52 %	20 %	25,3	15,56
29 ^e	Polyclinique Aguilera, Biarritz (Pyrénées-Atlantiques)	312	32 %	1,3	99 %	50 %	17 %	25,2	15,53
30 ^e	Polyclinique Saint-Roch, Montpellier (Hérault)	313	25 %	2,8	96 %	51 %	17 %	25,3	15,45

PROTHÈSE DE GENOU

HÔPITAUX

	ACTIVITE	NOTORIÉTÉ	DURÉE DE SÉJOUR	REEMPLACEMENT	INDICE DE GRANITE	NOTE / 20	
1 ^{er}	Institut Calot, Berck (Pas-de-Calais)	720	49 %	6,3	6 %	42	18,82
2 ^e	Centre chirurgical Emile-Gallé, Nancy (Meurthe-et-Moselle)	519	49 %	7,1	13 %	38,6	18,49
3 ^e	GH Diaconesses/Croix-Saint-Simon, Paris	654	69 %	6	14 %	34,5	18,48
4 ^e	Hôpitaux Sud, Marseille (Bouches-du-Rhône)	545	28 %	7,3	9 %	39	18,41
5 ^e	Hôpital Belle-Isle, Metz (Moselle)	689	17 %	8,3	4 %	40,8	18,17
6 ^e	CHU - Hôpital Purpan, Toulouse (Haute-Garonne)	456	56 %	9,3	21 %	37,2	18,04
7 ^e	Hôpitaux Nord (Croix-Rouge), Lyon (Rhône)	623	44 %	7,2	9 %	33	18,01
8 ^e	CHU d'Amiens, Saloué (Somme)	466	30 %	6,9	9 %	38,2	17,85
9 ^e	Hôpital Renée-Sabran, Hyères (Var)	700	50 %	5,3	6 %	32,1	17,83
10 ^e	Hôpital Cochin, Paris	359	69 %	9,8	11 %	40,7	17,80
11 ^e	CHU - Hôpital Roger-Salengro, Lille (Nord)	510	20 %	8,9	4 %	42	17,79
12 ^e	CH Valenciennes (Nord)	375	2 %	10	10 %	42,9	17,74
13 ^e	Clinique mutualiste, Saint-Etienne (Loire)	782	23 %	6,2	3 %	35,2	17,69
14 ^e	CH Versailles (Yvelines)	326	22 %	8,4	10 %	44,9	17,59
15 ^e	Hôpital Lariboisière, Paris	539	66 %	9,4	5 %	36,3	17,53
16 ^e	Clinique mutualiste, Pessac (Gironde)	497	10 %	8,8	5 %	39,9	17,52
17 ^e	CHU Grenoble - Hôpital Sud, Echiroles (Isère)	376	22 %	9,5	8 %	40,2	17,47
18 ^e	Hôpitaux civils, Colmar (Haut-Rhin)	412	15 %	8,8	7 %	38,7	17,40
19 ^e	CHU - Hôp. Lapeyroue, Montpellier (Hérault)	378	39 %	8,3	9 %	36,5	17,33
20 ^e	CHU Angers (Maine-et-Loire)	293	14 %	9,3	12 %	43,1	17,31
21 ^e	CHU - CCOM, Strasbourg (Bas-Rhin)	292	24 %	10,2	24 %	41,2	17,22
22 ^e	CHU, Nîmes (Gard)	358	16 %	8,8	9 %	36,2	16,79
23 ^e	Institut mutualiste Montsouris, Paris	321	80 %	8,9	3 %	41,6	16,74
24 ^e	CH, La Roche-sur-Yon (Vendée)	359	3 %	8	7 %	35,7	16,72
25 ^e	CHU - Hôpital Pasteur, Nice (Alpes-Maritimes)	393	11 %	6,6	6 %	31,4	16,64
26 ^e	CHU, Caen (Calvados)	286	32 %	7,5	11 %	37,3	16,63
27 ^e	CHU - Hôtel-Dieu - Hôpital mère enfant, Nantes (Loire-Atlantique)	256	29 %	10,7	9 %	42,9	16,60
28 ^e	CHU - Hôpital Pellegrin, Bordeaux (Gironde)	247	36 %	12,9	15 %	41,3	16,59
29 ^e	CH, Libourne (Gironde)	305	34 %	9,2	7 %	37,9	16,55
30 ^e	CH, Tourcoing (Nord)	216	23 %	11,9	28 %	50	16,48
31 ^e	CHU - Hôpital Pontchaillou, Rennes (Ile-et-Vilaine)	239	45 %	10	16 %	39,9	16,41
32 ^e	Polyclinique (Albiac), Hérouville-Besamont (Pas-de-Calais)	274	9 %	7,8	7 %	42,1	16,40
33 ^e	CH, Le Mans (Sarthe)	289	7 %	8,2	8 %	36,8	16,12
34 ^e	CHU - Gabriel-Montpied, Clermont-Ferrand (Puy-de-Dôme)	302	23 %	8,6	6 %	35,4	16,09
35 ^e	Hôpital Albert-Schweitzer, Colmar (Haut-Rhin)	341	17 %	6,1	3 %	32,2	15,93
36 ^e	CH Métropole Savoie, Chambéry (Savoie)	277	8 %	8,3	4 %	38,7	15,76
37 ^e	CHU, Poitiers (Vienne)	205	32 %	11,3	11 %	40,4	15,65
38 ^e	CHU - Hôp. de Haute-pierre, Strasbourg (Bas-Rhin)	236	21 %	8,6	7 %	37,9	15,48
39 ^e	Hôpital de la Pitié-Salpêtrière, Paris	208	73 %	11,7	10 %	36,7	15,45
40 ^e	CH, Vannes (Morbihan)	209	1 %	9,6	8 %	38,9	15,30

CLINIQUES

	ACTIVITE	NOTORIÉTÉ	DURÉE DE SÉJOUR	REEMPLACEMENT	INDICE DE GRANITE	NOTE / 20	
1 ^{er}	Clinique Arago, Paris	909	68 %	5,9	7 %	33,9	18,78
2 ^e	Polyclinique du Parc, Saint-Sauve (Nord)	786	7 %	5,7	8 %	36	18,68
3 ^e	Clinique du Croisé-Laroche, Marcq-en-Barœul (Nord)	685	8 %	7,7	8 %	37,4	18,50
4 ^e	Centre orthopédique médico-chir. Dracy-le-Fort (Saône-et-Loire)	718	52 %	8,1	6 %	35,7	18,16
5 ^e	Médipôle Garonne, Toulouse (Haute-Garonne)	1190	47 %	5	5 %	31,3	17,83
6 ^e	CH privé Saint-Grégoire, Saint-Grégoire (Ile-et-Vilaine)	776	47 %	5,8	5 %	32,8	17,80
7 ^e	Hôpital privé Jean-Mermoz, Lyon (Rhône)	521	39 %	6,8	9 %	34,8	17,77
8 ^e	Clinique Maussins-Mollet, Paris	631	80 %	6,3	6 %	32,7	17,58
9 ^e	Clinique de l'Union, Saint-Jean (Haute-Garonne)	553	56 %	5,3	5 %	34,5	17,46
10 ^e	Polyclinique de l'Atlantique, Saint-Herblain (Loire-Atlantique)	552	24 %	7,9	5 %	36,5	17,41
11 ^e	Clinique de l'Europe, Rouen (Seine-Maritime)	552	46 %	6,9	4 %	38	17,40
12 ^e	Clinique du Pré, Le Mans (Sarthe)	491	24 %	8,4	7 %	39,9	17,22
13 ^e	Clinique Sainte-Odile*, Strasbourg (Bas-Rhin)	536	4 %	5,3	4 %	36,8	17,16
14 ^e	Clinique Juge, Marseille (Bouches-du-Rhône)	596	31 %	6,4	6 %	30,3	17,03
15 ^e	Clinique du Parc, Lyon (Rhône)	415	40 %	6,8	7 %	37,8	17,02
16 ^e	Clinique La Châtaigneraie, Beaumont (Puy-de-Dôme)	721	39 %	6,5	3 %	31,8	17
17 ^e	Clinique Saint-Léonard, Trélazé (Maine-et-Loire)	503	17 %	8,1	9 %	33,8	16,97
18 ^e	Clinique Saint-Vincent, Besançon (Doubs)	648	50 %	4,3	3 %	31,1	16,84
19 ^e	Polyclinique La Ligne bleue, Epinal (Vosges)	514	6 %	7,3	4 %	35,4	16,71
20 ^e	Clinique mutualiste catalane, Perpignan (Pyrénées-Orientales)	511	8 %	6,4	7 %	31,8	16,65
21 ^e	Clinique du Lac et d'Argonay, Argonay (Haute-Savoie)	421	26 %	6,1	5 %	36	16,50
22 ^e	Polyclinique de Limoges, Limoges (Haute-Vienne)	442	28 %	6,9	6 %	34,7	16,48
23 ^e	Centre médico-chirurgical Les Cèdres, Brive-la-Gaillarde (Corrèze)	495	32 %	8,8	3 %	38,9	16,44
24 ^e	Clinique du Cèdre, Bois-Guillaume (Seine-Maritime)	507	21 %	8,5	6 %	32,5	16,32
25 ^e	Pôle santé Orléance, Saran (Loiret)	500	11 %	7,6	3 %	36,7	16,27
26 ^e	Clinique du Diaconat*, Strasbourg (Bas-Rhin)	397	16 %	6,2	6 %	38	16,23
27 ^e	Polyclinique de Poitiers, Poitiers (Vienne)	506	23 %	6,7	4 %	33,7	16,16
28 ^e	Clinique du sport, Mérignac (Gironde)	402	52 %	6,4	4 %	36,3	15,95
29 ^e	Clinique Saint-Michel-et-Sainte-Anne, Quimper (Finistère)	391	26 %	5,8	6 %	35	15,88
30 ^e	Polyclinique de Gentilly, Nancy (Meurthe-et-Moselle)	345	30 %	8	8 %	39,7	15,72
31 ^e	Pôle Santé Léonard-de-Vinci, Chambray-lès-Tours (Indre-et-Loire)	389	14 %	8,4	4 %	40,5	15,59
32 ^e	Clinique de l'Orangère, Strasbourg (Bas-Rhin)	358	13 %	8,5	8 %	39,2	15,57
33 ^e	Clinique Belledonne, Saint-Martin-d'Hères (Isère)	372	8 %	4,8	10 %	34,4	15,50
34 ^e	Pôle Santé République, Clermont-Ferrand (Puy-de-Dôme)	415	12 %	8,3	3 %	34,6	15,45
35 ^e	Polyclinique de Montier-la-Celle, Saint-André-les-Vergers (Aube)	412	28 %	8,1	1 %	35,3	15,42
36 ^e	Clinique générale, Annecy (Haute-Savoie)	386	11 %	6,2	7 %	34,1	15,41
37 ^e	Clinique Saint-George, Nice (Alpes-Maritimes)	402	9 %	6,3	4 %	33,5	15,36
38 ^e	Médipôle de Savoie, Challes-les-Eaux (Savoie)	343	22 %	7,5	10 %	36,5	15,34
39 ^e	Polyclinique Saint-Roch, Cabestany (Pyrénées-Orientales)	392	4 %	6,9	7 %	32,7	15,33
40 ^e	Hôpital privé Arras-Les Bonnettes, Arras (Pas-de-Calais)	386	6 %	6,3	7 %	33,5	15,31

HÔPITAUX ET CLINIQUES

PROTHÈSE DE HANCHE

HÔPITAUX		ACTIVITÉ	NOTORIÉTÉ	DURÉE DE SÉJOUR	REMPACEMENT	INDICE DE SANTÉ	NOTE / 20
1 ^{er}	GH Diaconesses/Croix-Saint-Simon, Paris	1511	69 %	5,3	14 %	32,8	18,68
2 ^e	CHU - Hôpital Roger-Salengro, Lille (Nord)	1185	27 %	8,5	17 %	43,1	18,66
3 ^e	Institut Calot, Berck (Pas-de-Calais)	588	40 %	5,3	15 %	45,4	18,55
4 ^e	CHU - Hôpital Purpan, Toulouse (Haute-Garonne)	907	43 %	10,7	21 %	44,3	18,39
5 ^e	CHU - Hôp. Lapeyronie, Montpellier (Hérault)	681	26 %	9,7	15 %	46,7	18,32
6 ^e	CHU d'Amiens, Salouel (Somme)	744	30 %	8	14 %	41,1	18,28
7 ^e	CH Lyon-Sud, Pierre-Bénite (Rhône)	672	31 %	8,4	16 %	43,1	18,26
8 ^e	CHU - Hôtel-Dieu - Hôpital mère enfant, Nantes (Loire-Atlantique)	625	20 %	10,6	18 %	51	18,22
9 ^e	Hôpital Cochin, Paris	698	61 %	9,6	21 %	42,1	18,17
10 ^e	Clinique mutualiste, Saint-Etienne (Loire)	881	23 %	6,3	9 %	36	18,05
11 ^e	Hôpital Belle-Isle, Metz (Moselle)	821	20 %	6,4	8 %	40,6	18,02
12 ^e	Hôpital René-Sabran, Hyères (Var)	706	50 %	4,4	7 %	30,2	17,92
13 ^e	Centre chirurgical Emile-Gallé, Nancy (Meurthe-et-Moselle)	509	46 %	7,8	25 %	43,4	17,90
14 ^e	CHU - Hôpital Pellegrin, Bordeaux (Gironde)	588	26 %	13,5	19 %	51,1	17,85
15 ^e	CH, La Roche-sur-Yon (Vendée)	567	6 %	8,9	12 %	43,5	17,50
16 ^e	CHU - Hôpital Pontchaillou, Rennes (Ille-et-Vilaine)	528	31 %	10	20 %	44,5	17,47
17 ^e	Clinique mutualiste, Pessac (Gironde)	576	11 %	7,8	10 %	41,6	17,46
18 ^e	Hôpital Lariboisière, Paris	594	53 %	10,1	10 %	42,9	17,41
19 ^e	CH, Versailles (Yvelines)	450	14 %	8,4	14 %	51,3	17,36
20 ^e	CHU - Hôp. de Haute-pierre, Strasbourg (Bas-Rhin)	559	12 %	10	10 %	45,9	17,35
21 ^e	CH, Vannes (Morbihan)	599	3 %	8,8	8 %	41,9	17,33
22 ^e	CHU, Nîmes (Gard)	510	15 %	8,9	16 %	42,9	17,31
23 ^e	CH, Saint-Nazaire (Loire-Atlantique)	452	6 %	8,5	13 %	48,5	17,25
23 ^e	CH, Le Mans (Sarthe)	551	5 %	8,2	9 %	43	17,25
25 ^e	Hôpitaux civils, Colmar (Haut-Rhin)	498	11 %	8,3	10 %	44	17,18
26 ^e	CHU, Angers (Maine-et-Loire)	476	12 %	10,1	13 %	48,2	17,13
27 ^e	CHU, Dijon (Côte-d'Or)	501	18 %	9,6	17 %	42,6	17,05
28 ^e	CH Métropole Savoie, Chambéry (Savoie)	451	10 %	9,7	10 %	51	16,95
29 ^e	CH, Valenciennes (Nord)	451	2 %	10	11 %	51,4	16,94
30 ^e	CH, Quimper (Finistère)	461	3 %	8,1	14 %	42,3	16,93
31 ^e	CHU, Caen (Calvados)	447	32 %	9,5	15 %	45,8	16,86
32 ^e	CHU - Hôpital Pasteur, Nice (Alpes-Maritimes)	562	8 %	10	13 %	40	16,81
33 ^e	Hôpital Ambroise-Paré, Boulogne-Billancourt (Hauts-de-Seine)	432	51 %	9,9	21 %	47,5	16,76
34 ^e	Hôpitaux Sud, Marseille (Bouches-du-Rhône)	455	23 %	7	8 %	38,7	16,63
35 ^e	CH, Mâcon (Saône-et-Loire)	449	30 %	10,4	16 %	43,7	16,51
36 ^e	CHU Grenoble - Hôpital Sud, Echiroles (Isère)	449	12 %	10,5	10 %	47,2	16,47
37 ^e	CHU - Hôpital Nord, Saint-Etienne (Loire)	442	18 %	11,6	16 %	50,6	16,43
38 ^e	CHU - Hôpital de la Cavale-Blanche, Brest (Finistère)	426	10 %	9	17 %	43,7	16,35
39 ^e	CHU - Hôp. Trousseau, Tours (Indre-et-Loire)	434	31 %	10,6	16 %	45,1	16,30
40 ^e	Hôpital Raymond-Poincaré, Garches (Hauts-de-Seine)	411	72 %	8,1	21 %	40,2	16,24
41 ^e	GH Saint-Joseph, Paris	404	53 %	8	13 %	42,8	16,15
42 ^e	CHU - Hôp. Charles-Nicolle, Rouen (Seine-Maritime)	469	12 %	11	9 %	40,6	15,99
43 ^e	CHU - Gabriel-Montpied, Clermont-Ferrand (Puy-de-Dôme)	447	22 %	9,8	11 %	41	15,97
44 ^e	Hôpital de la Pitié-Salpêtrière, Paris	424	60 %	12,2	14 %	45,3	15,96
45 ^e	Hôpital Edouard-Herriot, Lyon (Rhône)	409	25 %	13,4	11 %	48,7	15,75
46 ^e	Institut mutualiste Montsouris, Paris	387	77 %	8,5	10 %	42,8	15,74
47 ^e	CHU, Poitiers (Vienne)	361	34 %	12,8	24 %	49,2	15,71
48 ^e	CH, Annecy (Haute-Savoie)	372	17 %	10,6	12 %	46,4	15,55
49 ^e	CH, Albi (Tarn)	395	11 %	6,3	5 %	37,3	15,49
50 ^e	CHI Toulon - La Seyne-sur-Mer, Toulon (Var)	417	3 %	9,4	9 %	35,8	15,33

Prothèse de hanche. Classement des 396 hôpitaux et des 413 cliniques posant des prothèses de hanche. Ci-dessus, les 50 meilleurs hôpitaux et les 50 meilleures cliniques. Remplacement : pourcentage de nouvelles prothèses posées à la place d'une ancienne.

* L'établissement a déménagé en mars 2017 sur le nouveau site de la clinique Rhéna, à Strasbourg.

CLINIQUES

CLINIQUES		ACTIVITÉ	NOTORIÉTÉ	DURÉE DE SÉJOUR	REMPACEMENT	INDICE DE SANTÉ	NOTE / 20
1 ^{er}	Clinique Arago, Paris	1482	68 %	5,1	11 %	33,1	19,43
2 ^e	Médipôle Garonne, Toulouse (Haute-Garonne)	1071	42 %	4,3	10 %	29,5	19,40
3 ^e	Clinique de l'Union, Saint-Jean (Haute-Garonne)	729	39 %	5,6	10 %	34,8	18,59
4 ^e	Clinique Jouvenet, Paris	675	68 %	6,2	12 %	32,4	18,51
5 ^e	Clinique du Cèdre, Bois-Guillaume (Seine-Maritime)	852	21 %	5,7	7 %	34	18,50
6 ^e	CH privé Saint-Grégoire, Saint-Grégoire (Ille-et-Vilaine)	890	41 %	6	8 %	36	18,32
7 ^e	CH privé Saint-Martin, Caen (Calvados)	807	22 %	5,6	8 %	36,3	18,32
8 ^e	Clinique du Croisé-Laroche, Marçay-en-Barcoeur (Nord)	958	8 %	6,7	11 %	36,2	18,01
9 ^e	Clinique Saint-George, Nice (Alpes-Maritimes)	682	8 %	5,9	7 %	33,8	18,07
10 ^e	Hôpital privé Arras-Les Bonnettes, Arras (Pas-de-Calais)	583	6 %	4,2	7 %	32	18,06
11 ^e	Centre orthopédique médo-chir., Dracy-le-Fort (Saône-et-Loire)	749	45 %	7,3	13 %	36,7	17,99
12 ^e	Clinique La Châtaigneraie, Beaumont (Puy-de-Dôme)	672	30 %	5,7	6 %	34,9	17,87
13 ^e	CMC Paris-V, Paris	480	80 %	3,7	11 %	27,7	17,82
14 ^e	Clinique Belharrà, Bayonne (Pyrénées-Atlantiques)	554	46 %	5,2	9 %	35,5	17,78
15 ^e	Clinique Claude-Bernard, Erment (Val-d'Oise)	546	14 %	4,5	12 %	35,8	17,76
16 ^e	Polyclinique du Parc, Saint-Saulve (Nord)	634	5 %	5,7	16 %	38,8	17,75
17 ^e	Clinique Saint-Vincent, Besançon (Doubs)	532	39 %	5,2	7 %	33,2	17,70
18 ^e	Polyclinique de l'Atlantique, Saint-Herblain (Loire-Atlantique)	681	21 %	7,5	18 %	38	17,54
19 ^e	Polyclinique de Poitiers, Poitiers (Vienne)	620	18 %	6,6	11 %	36,1	17,50
20 ^e	Clinique Saint-Léonard, Trélazé (Maine-et-Loire)	586	14 %	8	13 %	33,2	17,45
21 ^e	Polyclinique de Picardie, Amiens (Somme)	524	20 %	6,2	13 %	35,7	17,25
22 ^e	Clinique Sainte-Odile, Strasbourg (Bas-Rhin)	492	5 %	4	7 %	34,9	17,21
23 ^e	Hôpital privé Sévigné, Cesson-Sévigné (Ille-et-Vilaine)	545	18 %	7,8	13 %	35,3	17
24 ^e	Clinique Belledonne, Saint-Martin-d'Hères (Isère)	452	7 %	5	13 %	34,9	16,95
24 ^e	Nouvelles Cliniques nantaises, Nantes (Loire-Atlantique)	685	16 %	8,2	11 %	39	16,95
26 ^e	Pôle Santé République, Clermont-Ferrand (Puy-de-Dôme)	601	15 %	8,1	11 %	37,4	16,77
27 ^e	Polyclinique de Courancy, Reims (Marne)	512	34 %	7,2	7 %	34,3	16,74
28 ^e	Clinique du Pré, Le Mans (Sarthe)	565	26 %	7,6	12 %	39,9	16,72
29 ^e	Clinique du Parc, Lyon (Rhône)	462	43 %	6,2	17 %	37,5	16,69
30 ^e	Clinique Maussins-Mollet, Paris	386	73 %	5,9	14 %	31,5	16,57
31 ^e	Polyclinique de Gentilly, Nancy (Meurthe-et-Moselle)	526	20 %	6,8	12 %	41,2	16,49
32 ^e	Clinique du Lac et d'Argonay, Argonay (Haute-Savoie)	453	28 %	5,6	7 %	37,1	16,39
33 ^e	Clinique Juge, Marseille (Bouches-du-Rhône)	400	26 %	5,7	7 %	30,9	16,32
34 ^e	Polyclinique de Montier-la-Celle, Saint-André-les-Vergers (Aube)	445	18 %	6	4 %	34,3	16,29
35 ^e	Pôle santé Orléance, Saran (Loiret)	488	13 %	6,5	15 %	40,1	16,28
36 ^e	Hôpital privé des Côtes-d'Armor, Pléni (Côtes-d'Armor)	443	1 %	6,4	9 %	34,9	16,13
37 ^e	Clinique mutualiste catalane, Perpignan (Pyrénées-Orientales)	416	10 %	6,7	9 %	33,1	16,11
38 ^e	Centre médico-chirurgical Les Cèdres, Brive-la-Gaillarde (Corrèze)	519	29 %	7,9	12 %	41,5	16,04
39 ^e	Polyclinique La Ligne bleue, Epinal (Vosges)	457	7 %	7	12 %	37,4	16,03
40 ^e	Polyclinique de Limoges, Limoges (Haute-Vienne)	509	27 %	7	8 %	40,3	15,99
41 ^e	Pôle Santé Léonard-de-Vinci, Chambray-les-Tours (Indre-et-Loire)	511	10 %	8	8 %	38,9	15,80
42 ^e	Polyclinique Saint-Roch, Montpellier (Hérault)	416	18 %	6,7	14 %	38,9	15,73
43 ^e	Clinique du Ter, Ploemeur (Morbihan)	370	19 %	5,7	7 %	34,8	15,67
44 ^e	Hôpital privé Jean-Mermoz, Lyon (Rhône)	400	37 %	6,5	9 %	36,5	15,66
45 ^e	Polyclinique Saint-Roch, Cabestany (Pyrénées-Orientales)	430	4 %	7,9	12 %	36,5	15,61
46 ^e	Polyclinique de Keraudren, Brest (Finistère)	425	4 %	6,5	10 %	39,2	15,53
47 ^e	Clinique du Diaconat-Roosevelt, Mulhouse (Haut-Rhin)	358	3 %	5,2	4 %	34,1	15,43
48 ^e	Clinique du Cambresis, Cambrai (Nord)	414	17 %	5,9	7 %	39,9	15,37
49 ^e	Clinique Pasteur-Lanroze, Brest (Finistère)	425	2 %	8,6	11 %	37,3	15,25
50 ^e	CMC de Tronquières, Aurillac (Cantal)	403	27 %	7,3	12 %	41,6	15,14

Urgences de la main. Classement des 519 hôpitaux et des 461 cliniques pratiquant des interventions chirurgicales complexes sur la main. Page de droite, les 25 meilleurs hôpitaux et les 35 meilleures cliniques. SOS mains : SOS mains (service officiel) ouvert 24 heures sur 24 et 365 jours par an (●), sinon (●). * Collabore avec le CHU de Lille. ** L'établissement a déménagé en août 2017 sur le nouveau site de l'Hôpital privé Dijon Bourgogne, à Dijon. *** Collabore avec la clinique Saint-Léonard et le CHU d'Angers. **** L'établissement a déménagé en mars 2017 sur le nouveau site de la clinique Rhéna, à Strasbourg.

URGENCES DE LA MAIN

HÔPITAUX

	SOS MAIN	ACTIVITE	NOTORIÉTÉ	DURÉE DE SÉJOUR	URGENCES	TECHNICITÉ	AMBULATOIRE	INDICE DE GARANTIE	NOTE / 20
1 ^{er}	Centre chirurgical Emile-Gallé, Nancy (Meurthe-et-Mos.)	4 689	43%	2,4	81%	21%	62%	28,6	17,92
2 ^e	CHU - Hôpital Pellegrin, Bordeaux (Gironde)	2 543	19%	6,9	86%	20%	66%	39,4	17,88
3 ^e	CHU - Hôpital Roger-Salengro, Lille (Nord)	2 475	23%	7,5	87%	24%	84%	33,6	17,81
4 ^e	CHU - CCM, Strasbourg (Bas-Rhin)	1 361	14%	12,2	83%	32%	86%	30,4	17,70
5 ^e	Hôpital Saint-Antoine, Paris	1 965	47%	4	89%	28%	49%	30,1	17,68
6 ^e	CHU Grenoble - Site Nord, La Tronche (Isère)	1 570	24%	4,8	67%	40%	49%	35	17,59
7 ^e	CHU - Hôpital Purpan, Toulouse (Haute-Garonne)	1 470	32%	5,2	79%	34%	32%	33,5	17,23
8 ^e	Hôpital Edouard-Herriot, Lyon (Rhône)	1 718	30%	3,3	81%	31%	11%	29,2	17,21
9 ^e	CHU - Hôp. Trousseau, Tours (Indre-et-Loire)	1 499	23%	5,1	82%	24%	62%	33,1	17,16
10 ^e	Hôp. de la Timone (adultes), Marseille (B.-du-Rhône)	1 329	17%	4,1	70%	36%	44%	33,1	17,11
11 ^e	CHU de Martinique, Fort-de-France (Martinique)	1 505	-	2,8	94%	20%	54%	30,1	16,98
12 ^e	CHU - Hôp. Lapeyronie, Montpellier (Hérault)	1 341	31%	4,6	65%	32%	44%	33,1	16,82
13 ^e	Hôpital européen, Marseille (Bouches-du-Rhône)	1 001	7%	3,4	72%	32%	82%	30,9	16,78
14 ^e	CHU - Hôp. Charles-Nicolas, Rouen (Seine-Maritime)	1 205	20%	4,5	82%	32%	22%	31,4	16,62
15 ^e	Hôpital européen Georges-Pompidou, Paris	1 175	62%	7,2	75%	25%	64%	36,3	16,47
16 ^e	CHU - Hôpital Pasteur, Nice (Alpes-Maritimes)	840	11%	6,2	84%	34%	68%	36,5	16,45
17 ^e	Hôpital Robert-Debré, Paris	902	73%	2	91%	10%	79%	29,7	16,43
18 ^e	CHU de Metz-Thionville - Hôp. de Mercy, Ars-Laqueux (Moselle)	1 319	17%	3,1	88%	31%	64%	29,7	16,39
19 ^e	CHU, Caen (Calvados)	1 160	23%	4,1	83%	26%	43%	31,5	16,34
20 ^e	CH, Bayonne (Pyrénées-Atlantiques)	995	47%	3,4	73%	31%	63%	29,5	16,32
21 ^e	CH, Saint-Quentin (Aisne)	1 106	34%	1,7	62%	30%	33%	26,7	16,06
22 ^e	CHU - Hôpital Pontchaillou, Rennes (Ile-et-Vilaine)	952	21%	7,5	77%	28%	60%	37,6	16,05
23 ^e	CHU d'Amiens, Salouel (Somme)	991	27%	3,6	73%	29%	26%	30,1	15,83
24 ^e	CHU - Hôpital de la Cavale-Blanche, Brest (Finistère)	881	14%	5,5	67%	31%	26%	34,8	15,55
25 ^e	CHU, Besançon (Doubs)	682	39%	5,7	74%	45%	27%	32	15,52

CLINIQUES

	SOS MAIN	ACTIVITE	NOTORIÉTÉ	DURÉE DE SÉJOUR	URGENCES	TECHNICITÉ	AMBULATOIRE	INDICE DE GARANTIE	NOTE / 20
1 ^{er}	Clinique Lille Sud*, Lesquin (Nord)	9 016	22%	2,3	93%	85%	19%	32,2	18,26
2 ^e	Clinique Jeanne-d'Arc, Nantes (Loire-Atlantique)	10 418	21%	1,7	86%	83%	20%	26,9	18,24
3 ^e	Pôle santé Orléance, Saran (Loiret)	5 435	24%	1,8	91%	84%	23%	28,5	18,21
4 ^e	Clinique de Fontaine**, Fontaine-les-Dijon (Côte-d'Or)	2 981	44%	2	92%	78%	36%	28,4	18,05
5 ^e	Hôpital privé Cannes-Oxford, Cannes (Alpes-Maritimes)	2 468	23%	2,3	95%	86%	29%	28,5	18,03
6 ^e	Clinique du Tonkin, Villeurbanne (Rhône)	3 520	28%	3,1	94%	86%	27%	29,7	17,99
7 ^e	Clinique La Châtaigneraie, Beaumont (Puy-de-Dôme)	5 753	28%	2,4	88%	83%	25%	28,9	17,98
8 ^e	Centre de la main**, Trélazé (Maine-et-Loire)	2 360	23%	0	100%	89%	28%	25	17,96
9 ^e	Hôpital privé Saint-Martin, Pessac (Gironde)	6 409	17%	2,1	90%	82%	25%	28	17,95
10 ^e	Hôpital privé Toulon Hyères-Saint-Jean, Toulon (Var)	3 437	8%	2,6	98%	92%	18%	33,4	17,88
11 ^e	CMC Floralé, Bagnolet (Seine-Saint-Denis)	2 027	52%	1,8	94%	90%	31%	27,5	17,85
12 ^e	Clinique du Diaconat***, Strasbourg (Bas-Rhin)	3 589	11%	2,4	97%	79%	17%	32,3	17,69
13 ^e	Hôpital privé de l'Ouest parisien, Trappes (Yvelines)	3 866	16%	3,5	89%	81%	26%	31,5	17,67
14 ^e	Clinique Axium, Aix-en-Provence (Bouches-du-Rhône)	2 453	25%	2,7	96%	80%	25%	30,2	17,54
15 ^e	Clinique La Montagne, Courbevoie (Hauts-de-Seine)	2 497	35%	2	91%	78%	23%	28,9	17,53
16 ^e	Clinique Conti, L'Isle-Adam (Val-d'Oise)	2 165	40%	1,7	94%	80%	30%	26,8	17,49
17 ^e	Hôp. privé Paul-d'Égine, Champigny/Marne (Val-de-Marne)	4 291	64%	2,4	87%	75%	25%	28,2	17,48
18 ^e	CH privé du Montgardé, Aubergenville (Yvelines)	2 474	30%	2	90%	78%	23%	29,5	17,46
19 ^e	Clinique Fontvert, Sorgues (Vaucluse)	2 987	35%	1,3	79%	79%	29%	26,3	17,45
20 ^e	Clinique Kennedy, Montélimar (Drôme)	1 751	39%	1,3	92%	80%	35%	25,2	17,14
21 ^e	HP Pays de Savoie, Annemasse (Haute-Savoie)	2 207	11%	1,4	89%	81%	29%	26,2	17,14
22 ^e	Clinique de l'Yvette, Longjumeau (Essonne)	2 462	17%	2	85%	76%	41%	26,1	17,04
23 ^e	Clinique Saint-François, Haguenau (Bas-Rhin)	1 630	11%	1,3	95%	83%	19%	26,6	16,76
24 ^e	Métopôle de Savoie, Challes-les-Eaux (Savoie)	1 739	42%	1,9	82%	76%	40%	27,1	16,67
25 ^e	Clinique Clémentville, Montpellier (Hérault)	2 396	15%	2,5	87%	75%	29%	27	16,55
26 ^e	Clinique mutualiste catalane, Perpignan (Pyrénées-Ori.)	1 895	18%	1,4	80%	72%	31%	25,4	16,48
27 ^e	Clinique Oceane, Vannes (Morbihan)	1 888	12%	1,8	78%	82%	21%	27,6	16,45
28 ^e	Clinique de l'Union, Saint-Jean (Haute-Garonne)	2 043	46%	2,4	71%	67%	30%	27,7	16,37
29 ^e	Clinique du Pre, Le Mans (Sarthe)	1 753	42%	1,5	42%	65%	34%	26,4	16,36
30 ^e	Clinique du Diaconat-Rosevelt, Muthouse (Haut-Rhin)	1 610	16%	2,8	85%	76%	31%	27,9	16,13
31 ^e	Hôp. privé du Vert-Galant, Tremblay-en-France (Seine-St-Denis)	1 185	42%	2,6	93%	82%	23%	28,2	16,08
32 ^e	CH privé Claude-Galien, Quincy-sous-Sénart (Essonne)	1 208	70%	2,8	86%	76%	33%	27,9	15,97
33 ^e	Polyclinique Aguilera, Biarritz (Pyrénées-Atlantiques)	916	31%	1,9	88%	70%	25%	28,8	15,75
34 ^e	Polyclinique du Grand Sud, Nîmes (Gard)	1 095	13%	2,4	71%	72%	28%	29,4	15,50
35 ^e	Clinique Saint-François, Nice (Alpes-Maritimes)	924	6%	2,1	93%	54%	34%	25,8	15,44

CHIRURGIE DE LA CHEVILLE

HÔPITAUX

	ACTIVITE	NOTORIÉTÉ	DURÉE DE SÉJOUR	NUMBER DE PROTHÈSES	TECHNICITÉ	AMBULATOIRE	INDICE DE GARANTIE	NOTE / 20	
1 ^{er}	Hôpital Raymond-Poincaré, Garches (Hauts-de-Seine)	269	87%	5,7	70	29%	0%	33,4	18,79
2 ^e	CHU d'Amiens, Salouel (Somme)	168	45%	3,8	6	60%	26%	31	18,38
3 ^e	CH Lyon-Sud, Pierre-Bénite (Rhône)	130	52%	7,8	24	34%	0%	36	18,29
4 ^e	CHU - Hôp. Lapeyronie, Montpellier (Hérault)	193	50%	4,3	11	13%	3%	31,2	18,27
5 ^e	CHU - Hôp. Trousseau, Tours (Indre-et-Loire)	152	61%	6,4	23	26%	0%	34,4	18,18
6 ^e	CHU, Nîmes (Gard)	97	42%	4,5	16	29%	9%	33,2	18,15
7 ^e	CHU - Hôpital Pellegrin, Bordeaux (Gironde)	167	35%	8,6	11	11%	5%	40,2	18,14
8 ^e	CHU - Hôpital Roger-Salengro, Lille (Nord)	220	25%	5	6	10%	1%	35,4	17,98
9 ^e	GH mutualiste, Grenoble (Isère)	128	11%	1,7	5	55%	35%	25,9	17,88
10 ^e	CHU - Hôpital Purpan/HFE, Toulouse (Haute-Garonne)	171	64%	5,6	5	9%	6%	32,8	17,71
11 ^e	CHU - Hôpital Nord, Saint-Etienne (Loire)	94	27%	7,4	8	32%	3%	36	17,54
12 ^e	CHU - Hôpital Dieu - Hôpital Mère-Enfant, Nantes (Loire-Atl.)	173	30%	4,2	3	10%	9%	31,7	17,33
13 ^e	CHU - Hôpital de la Cavale-Blanche, Brest (Finistère)	99	28%	7,2	5	24%	1%	32,9	17,01
14 ^e	Hôp. Ambroise-Paré, Boulogne-Billancourt (Hts-de-Seine)	96	74%	3,4	1	27%	19%	33,3	16,95
15 ^e	CH Sud francilien, Corbeil-Essonnes (Essonne)	102	26%	2,5	3	5%	35%	30,3	16,94
16 ^e	CHU - Hôp. Central, Nancy (Meurthe-et-Moselle)	103	59%	6,8	4	9%	2%	33,4	16,90
17 ^e	CHU, Dijon (Côte-d'Or)	88	40%	3,9	4	14%	3%	31,5	16,81
18 ^e	CHU Grenoble - Hôpital Sud, Echirolles (Isère)	102	23%	5,1	0	60%	13%	32,6	16,60
19 ^e	CHU - Hôpital Pontchaillou, Rennes (Ile-et-Vilaine)	69	45%	5,7	4	14%	7%	33,2	16,40
20 ^e	Institut Cakot, Berck (Pas-de-Calais)	93	35%	4,2	2	15%	2%	29,7	16,26
21 ^e	Hôpital Nord, Marseille (Bouches-du-Rhône)	82	29%	5,6	1	10%	2%	36,6	16,11
22 ^e	Hôpital Necker-Enfants-Malades, Paris	111	91%	5,2	0	0%	4%	29,2	16,02
23 ^e	CHU, Caen (Calvados)	83	28%	3,5	0	4%	13%	32,6	15,93
24 ^e	CHU Grenoble - Site Nord, La Tronche (Isère)	72	26%	5,7	1	10%	1%	37,3	15,72
25 ^e	CH, Agen (Lot-et-Garonne)	69	13%	2,4	0	26%	19%	28,1	15,71
26 ^e	CHU, Angers (Maine-et-Loire)	90	32%	6,7	0	4%	1%	35,7	15,66
27 ^e	CHU - Hôp. de Haute-pierre, Strasbourg (Bas-Rhin)	75	23%	10,6	0	11%	12%	35,2	15,62
28 ^e	Hôpital européen, Marseille (Bouches-du-Rhône)	69	10%	4,2	0	32%	6%	28,5	15,57
29 ^e	Hôpital Femme-Mère-Enfant, Bron (Rhône)	74	57%	2,3	0	7%	4%	29,9	15,56
30 ^e	Hôpitaux pédiatriques, Nice (Alpes-Maritimes)	81	20%	1,4	0	0%	0%	25,9	15,30

CLINIQUES

	ACTIVITE	NOTORIÉTÉ	DURÉE DE SÉJOUR	NUMBER DE PROTHÈSES	TECHNICITÉ	AMBULATOIRE	INDICE DE GARANTIE	NOTE / 20	
1 ^{er}	Clinique de l'Union, Saint-Jean (Haute-Garonne)	501	50%	2,2	34	48%	5%	26,3	18,45
2 ^e	Clinique Saint-Charles, Lyon (Rhône)	182	66%	2,1	23	40%	24%	27,2	18,21
3 ^e	Clinique du sport, Mégnac (Gironde)	525	58%	0,6	11	34%	47%	25,5	18,20
4 ^e	Clinique du Cèdre, Bois-Guillaume (Seine-Maritime)	139	27%	2,1	32	45%	9%	27,4	17,91
5 ^e	Métopôle Garonne, Toulouse (Haute-Garonne)	353	52%	1,3	7	41%	10%	25,9	17,69
6 ^e	Hôpital privé Jean-Mermoz, Lyon (Rhône)	119	57%	1,7	20	72%	7%	26,8	17,55
7 ^e	Clinique Jouvenet, Paris	111	79%	4,6	33	47%	7%	28,4	17,57
8 ^e	Clinique du Parc, Lyon (Rhône)	213	53%	2,6	2	52%	15%	27,6	17,04
9 ^e	Clinique des Cèdres, Echirolles (Isère)	174	16%	2,2	2	61%	19%	26,1	16,81
10 ^e	Clinique Saint-Léonard, Trélazé (Maine-et-Loire)	131	25%	3,1	11	37%	3%	26,6	16,74
11 ^e	Hôpital privé Saint-Martin, Pessac (Gironde)	131	50%	2,3	7	25%	5%	27,2	16,65
12 ^e	Clinique Bretéché, Nantes (Loire-Atlantique)	172	19%	1,3	1	38%	40%	26,5	16,45
13 ^e	Les Franciscaines, Nîmes (Gard)	98	57%	4,5	24	27%	0%	30,9	16,40
14 ^e	Polyclinique St-Roch, Cabestany (Pyrénées-Orientales)	113	15%	2,7	3	56%	17%	30,1	16,30
15 ^e	Clinique Juge, Marseille (Bouches-du-Rhône)	266	38%	2,1	1	33%	11%	26,8	16,29
16 ^e	Polyclinique de Bordeaux-Tondu, Bordeaux (Gironde)	119	50%	2,3	5	36%	4%	26,3	16,21
17 ^e	Centre orthopédique médo-chir., Dracy-le-Fort (Saône-et-L.)	152	36%	2,8	0	76%	42%	29,6	16,11
18 ^e	Clinique générale, Annecy (Haute-Savoie)	116	8%	1,9	5	42%	0%	25	16,03
19 ^e	Polyclinique de l'Atlantique, St-Herblain (Loire-Atl.)	120	18%	1,3	1	28%	28%	25,9	15,79
20 ^e	Métopôle de Savoie, Challes-les-Eaux (Savoie)	149	28%	3	0	54%	7%	26,6	15,39

Chirurgie de la cheville. Classement des 397 hôpitaux et des 410 cliniques pratiquant des interventions chirurgicales sur la cheville. Ci-dessus, les 30 meilleurs hôpitaux et les 20 meilleures cliniques. Technicité : part des actes complexes sur les actes plus simples.

HÔPITAUX ET CLINIQUES

CHIRURGIE DU CANAL CARPIEN

HÔPITAUX

		ACTIVITÉ	MORBIDETE	AMBU LANCHE	VIDÉOCHIRURGIE	NOTE / 20
1 ^{er}	Hôpital Albert-Schweitzer, Colmar (Haut-Rhin)	483	20%	99%	90,1%	18,62
2 ^e	CH, Bayonne (Pyrénées-Atlantiques)	362	46%	98%	96,7%	18,37
3 ^e	CHR de Metz-Thionville - Hôp. de Mercy, Ars-Laquenexy (Moselle)	707	17%	98%	27,3%	18,36
4 ^e	CHU, Caen (Calvados)	645	13%	98%	62,8%	18,29
5 ^e	CH, Dax (Landes)	294	5%	100%	99,7%	18,27
6 ^e	CHU - CCOM, Strasbourg (Bas-Rhin)	710	12%	99%	0%	18,25
7 ^e	Hôpital Saint-Antoine, Paris	420	61%	97%	84,5%	17,88
8 ^e	Hôpital européen, Marseille (Bouches-du-Rhône)	517	3%	96%	86,9%	17,54
9 ^e	CH, Saint-Quentin (Aisne)	773	34%	93%	96,1%	17,43
10 ^e	Centre chirurgical Emile-Gallé, Nancy (Meurthe-et-Moselle)	812	37%	93%	0%	17,33
11 ^e	CH, La Roche-sur-Yon (Vendée)	357	1%	96%	90,2%	17,10
12 ^e	CHU - Hôp. Lapeyronnie, Montpellier (Hérault)	338	19%	96%	72,8%	16,95
13 ^e	CH, Le Havre (Seine-Maritime)	379	17%	97%	0%	16,92
14 ^e	GH mutualiste, Grenoble (Isère)	308	4%	98%	0%	16,90
15 ^e	CH, Pontarlier	268	16%	99%	0%	16,87
16 ^e	CH, Villefranche-sur-Saône (Rhône)	256	29%	96%	98,8%	16,61
17 ^e	Groupe hosp. de la région de Mulhouse et Sud Alsace, Mulhouse (Ht-Rhin)	274	2%	98%	0%	16,35
18 ^e	CHU - Hôpital Pellegrin, Bordeaux (Gironde)	279	10%	97%	2,5%	16,27
19 ^e	CH, Elbeuf (Seine-Maritime)	282	61%	95%	53,2%	16,22
20 ^e	CHU d'Amiens, Salouel (Somme)	433	18%	91%	37%	16,03
21 ^e	CHU - Hôpital Pasteur, Nice (Alpes-Maritimes)	240	4%	98%	21,3%	15,99
22 ^e	CH, Alençon (Saône-et-Loire)	218	28%	99%	0%	15,97
23 ^e	CH, Mont-de-Marsan (Landes)	216	16%	99%	0%	15,95
24 ^e	Clinique de la Miséricorde, Caen (Calvados)	213	2%	100%	0%	15,69
25 ^e	CHU, Besançon (Doubs)	222	28%	97%	0,5%	15,53
26 ^e	CH, Le Mans (Sarthe)	314	8%	91%	53,5%	15,45
27 ^e	CHU - Hôp. Trousseau, Tours (Indre-et-Loire)	426	12%	89%	0%	15,43
28 ^e	CH, Bourgoin-Jallieu (Isère)	236	3%	95%	60,2%	15,37
29 ^e	CH, La Rochelle (Charente-Maritime)	277	9%	94%	0%	15,30
30 ^e	CHU Grenoble - Site Nord, La Tronche (Isère)	274	11%	92%	64,6%	15,29

CHIRURGIE DE L'ÉPAULE

HÔPITAUX

		ACTIVITÉ	MORBIDETE	DUREE DE SEJOUR	PROTHÈSES	REMP LACEMENT	INDICE DE GRANITE	NOTE / 20
1 ^{er}	Centre chirurgical Emile-Gallé, Nancy (Meurthe-et-Moselle)	1027	57%	2,1	195	12%	27,1	18,96
2 ^e	CHU - Hôpital Pasteur, Nice (Alpes-Maritimes)	923	36%	2,5	240	8%	27,1	18,62
3 ^e	CHU - Hôpital Purpan, Toulouse (Haute-Garonne)	615	43%	4,1	96	16%	32,8	18,48
4 ^e	CHU, Angers (Maine-et-Loire)	667	11%	4,5	114	11%	35,3	18,47
5 ^e	CH, Saint-Quentin (Aisne)	856	33%	2,8	107	7%	28,4	18,34
6 ^e	CHU - Hôpital Roger-Salengro, Lille (Nord)	410	16%	3	125	16%	31	18,32
7 ^e	Hôpital Ambroise-Paré, Boulogne-Billancourt (Hauts-de-Seine)	463	65%	3,1	115	9%	30,9	18,13
8 ^e	CHU - Hôp. Lapeyronnie, Montpellier (Hérault)	581	27%	3,4	89	10%	29,8	18
9 ^e	CHU - CCOM, Strasbourg (Bas-Rhin)	560	21%	3	75	17%	29,6	18
10 ^e	Institut Cochet, Berck (Pas-de-Calais)	531	40%	3	86	7%	31,4	17,97
11 ^e	GH mutualiste, Grenoble (Isère)	574	14%	3,2	64	9%	29,7	17,33
12 ^e	CHU - Hôtel-Dieu - Hôpital mère enfant, Nantes (Loire-Atlantique)	379	13%	3,6	65	8%	33,5	17,22
13 ^e	Hôpital Belle-Isle, Metz (Moselle)	505	16%	2,9	65	0%	28,5	17,10
14 ^e	CHU - Hôp. Trousseau, Tours (Indre-et-Loire)	302	34%	3,7	89	11%	30,9	17,04
15 ^e	Clinique mutualiste La Sagesse, Rennes (Ile-et-Vilaine)	379	22%	3	51	12%	29,7	17,01
16 ^e	CHU d'Amiens, Salouel (Somme)	378	25%	3,2	72	7%	28,3	16,86
17 ^e	CHU - Hôp. Charles-Nicolas, Rouen (Seine-Maritime)	339	20%	3,7	69	10%	31,4	16,80
18 ^e	CH, Versailles (Yvelines)	290	20%	3,9	65	12%	35,5	16,79
19 ^e	CHU - Hôp. Maison-Blanche, Reims (Marne)	370	14%	4,8	85	5%	30,7	16,76
20 ^e	Hôpital Albert-Schweitzer, Colmar (Haut-Rhin)	432	27%	2,1	45	4%	27,1	16,54
21 ^e	CH, Saint-Nazaire (Loire-Atlantique)	375	5%	3,3	40	10%	36,5	16,48
22 ^e	CHU - Hôpital Pellegrin, Bordeaux (Gironde)	342	16%	4,6	59	10%	31,1	16,35
23 ^e	CHU - Hôpital Pontchaillou, Rennes (Ile-et-Vilaine)	348	40%	4,8	60	2%	35,8	16,34
24 ^e	CH, Dax (Landes)	362	12%	3,1	51	4%	30,3	16,26
25 ^e	CH, Haguenau (Bas-Rhin)	311	7%	3	18	11%	32,7	16,10
26 ^e	CHU, Nîmes (Gard)	285	13%	3,6	56	2%	32,6	15,70
27 ^e	CH, Quimper (Finistère)	308	3%	3,3	44	2%	32	15,63
28 ^e	CH, Le Mans (Sarthe)	278	8%	2	29	10%	28,3	15,56
29 ^e	CH, Saint-Brieuc (Côtes-d'Armor)	265	4%	4	49	2%	33,6	15,29
30 ^e	Hôpital Saint-Antoine, Paris	292	52%	3,6	28	4%	30,3	15,26

CLINIQUES

		ACTIVITÉ	MORBIDETE	AMBU LANCHE	VIDÉOCHIRURGIE	NOTE / 20
1 ^{er}	Clinique Lille Sud, Lesquin (Nord)	1790	17%	99%	23,9%	18,46
2 ^e	Centre de la main, Trélazé (Maine-et-Loire)	1422	29%	100%	0%	18,39
3 ^e	Pôle santé Orléance, Saran (Loiret)	1416	26%	99%	26,1%	18,32
4 ^e	Hôpital privé Paul-d'Égine, Champigny-sur-Marne (Val-de-Marne)	1283	66%	97%	88,3%	17,77
5 ^e	Clinique La Châtaigneraie, Beaumont (Puy-de-Dôme)	1466	40%	97%	71,2%	17,59
6 ^e	Polyclinique Saint-André, Reims (Marne)	956	37%	97%	90,9%	17,34
7 ^e	Clinique du Diaconat, Strasbourg (Bas-Rhin)	1196	6%	98%	32,1%	17,30
8 ^e	Clinique de l'Yvette, Longjumeau (Essonne)	1102	13%	97%	97,6%	17,20
9 ^e	Hôpital privé de l'Ouest parisien, Trappes (Yvelines)	746	14%	98%	54,6%	17
10 ^e	Clinique mutualiste catalane, Perpignan (Pyrénées-Orientales)	714	6%	99%	18,8%	16,98
11 ^e	Clinique Axium, Aix-en-Provence (Bouches-du-Rhône)	639	23%	100%	17,2%	16,92
12 ^e	Clinique Saint-François, Haguenau (Bas-Rhin)	847	14%	98%	0%	16,87
13 ^e	Hôpital privé Saint-Martin, Pessac (Gironde)	998	20%	97%	62,6%	16,81
14 ^e	CH privé du Montgarné, Aubergenville (Yvelines)	593	30%	98%	97,3%	16,77
15 ^e	Clinique de l'Union, Saint-Jean (Haute-Garonne)	664	44%	98%	48,2%	16,64
16 ^e	Clinique du Diaconat-Roosevelt, Mulhouse (Haut-Rhin)	1090	11%	95%	88,4%	16,59
17 ^e	Clinique du Pré, Le Mans (Sarthe)	1682	36%	93%	66,4%	16,54
18 ^e	Clinique Jeanne-d'Arc, Nantes (Loire-Atlantique)	2020	31%	93%	0%	16,49
19 ^e	Clinique Fontvert, Sorgues (Vaucluse)	983	33%	97%	21%	16,45
20 ^e	HP Pays de Savoie, Annemasse (Haute-Savoie)	633	6%	99%	0%	16,39
21 ^e	Polyclinique de Montier-la-Celle, Saint-André-les-Vergers (Aube)	734	13%	98%	0%	16,21
22 ^e	Clinique Monticelli-Vélodrome, Marseille (Bouches-du-Rhône)	520	13%	99%	98,9%	16,17
23 ^e	CH privé Saint-Grégoire, Saint-Grégoire (Ile-et-Vilaine)	998	24%	93%	86,9%	16,15
24 ^e	Clinique de Fontaine, Fontaine-les-Dijon (Côte-d'Or)	746	23%	97%	34,3%	16,11
25 ^e	CH privé Claude-Gallen, Quincy-sous-Sénart (Essonne)	524	67%	98%	97,9%	15,97
26 ^e	Hôpital privé de Bois-Bernard, Bois-Bernard (Pas-de-Calais)	564	16%	99%	0%	15,95
27 ^e	CH privé Saint-Martin, Caen (Calvados)	599	13%	98%	0%	15,90
28 ^e	Clinique Jouvenet, Paris	713	67%	93%	91%	15,62
29 ^e	Médipôle de Savoie, Challes les Eaux (Savoie)	525	25%	99%	0%	15,52
30 ^e	Hôpital privé des Peupliers, Paris (Paris)	1051	60%	89%	5,7%	15,39

CLINIQUES

		ACTIVITÉ	MORBIDETE	DUREE DE SEJOUR	PROTHÈSES	REMP LACEMENT	INDICE DE GRANITE	NOTE / 20
1 ^{er}	Clinique Saint-Léonard, Trélazé (Maine-et-Loire)	1882	40%	2,2	176	10%	26,8	18,72
2 ^e	Hôpital privé Jean-Mermoz, Lyon (Rhône)	1619	57%	2,5	277	9%	26,9	18,71
3 ^e	Clinique du Croisé-Laroche, Marcq-en-Baroeul (Nord)	1799	18%	1,8	223	6%	26,1	18,44
4 ^e	Clinique Jouvenet, Paris	1164	76%	2,8	199	16%	27,6	18,29
5 ^e	Clinique Sainte-Marie, Chalons-sur-Saône (Saône-et-Loire)	966	19%	2,3	174	6%	29,5	18,02
6 ^e	Polyclinique de l'Atlantique, Saint-Herblain (Loire-Atlantique)	1532	43%	1,6	151	4%	26,4	18
7 ^e	Clinique générale, Annecy (Haute-Savoie)	1421	20%	2,8	146	9%	27,8	17,93
8 ^e	Médipôle Garonne, Toulouse (Haute-Garonne)	1445	46%	1,8	149	5%	26	17,80
9 ^e	Clinique de l'Union, Saint-Jean (Haute-Garonne)	1342	60%	2	103	17%	26,9	17,79
10 ^e	Polyclinique Saint-Jean, Montpellier (Hérault)	854	52%	2,4	159	9%	26,7	17,77
11 ^e	Nouvelles Cliniques nantaises, Nantes (Loire-Atlantique)	1251	27%	2	126	6%	27,3	17,67
12 ^e	Clinique de Chenôve, Chenôve (Côte-d'Or)	1355	34%	3,2	112	8%	28,9	17,56
13 ^e	Clinique du Parc, Lyon (Rhône)	829	55%	3,4	112	11%	28,4	17,42
14 ^e	Clinique du sport, Mègnac (Gironde)	1502	55%	2,5	90	1%	28,2	17,32
15 ^e	Clinique La Châtaigneraie, Beaumont (Puy-de-Dôme)	824	41%	2,6	105	12%	27,1	17,20
16 ^e	Polyclinique de Gentilly, Nancy (Meurthe-et-Moselle)	777	33%	2,8	108	9%	28,2	17,15
17 ^e	CH privé Saint-Grégoire, Saint-Grégoire (Ile-et-Vilaine)	753	45%	1,8	139	9%	25,6	17,10
18 ^e	Centre orthopédique médo-chir., Dracy-le-Fort (Saône-et-L.)	557	43%	3,9	145	8%	29,9	16,47
19 ^e	Hôpital privé d'Antony, Antony (Hauts-de-Seine)	749	76%	4,4	65	8%	31,8	16,26
20 ^e	Hôpital privé de la Loire, Saint-Etienne (Loire)	639	32%	1,5	70	9%	26,2	16,12
21 ^e	Polyclinique du Parc, Saint-Sauve (Nord)	536	4%	2,3	95	7%	28	15,96
22 ^e	Polyclinique du Parc, Caen (Calvados)	741	39%	3,2	89	4%	27,4	15,89
23 ^e	Hôpital privé Saint-Martin, Pessac (Gironde)	721	30%	2,6	71	6%	26,8	15,87
24 ^e	Clinique Maussins-Moët, Paris	763	74%	2,7	49	6%	26,3	15,74
25 ^e	Clinique Saint-Joseph, Angoulême (Charente)	604	8%	2,2	40	13%	27,6	15,72
26 ^e	Polyclinique du Parc, Bar-le-Duc (Meuse)	741	45%	3,1	20	10%	31,1	15,71
27 ^e	Clinique de l'Europe, Rouen (Seine-Maritime)	571	44%	2,9	59	12%	27,6	15,69
28 ^e	Polyclinique Aguilera, Biarritz (Pyrénées-Atlantiques)	683	26%	3	61	5%	28,1	15,54
29 ^e	CNC Paris-V, Paris	761	77%	2,2	19	5%	26,1	15,33
30 ^e	Polyclinique La Ligne bleue, Epinal (Vosges)	632	6%	2,6	54	4%	27,6	15,32

Chirurgie du canal carpien. Classement des 399 hôpitaux et des 429 cliniques réalisant des opérations du canal carpien. Ci-dessus, les 30 meilleurs hôpitaux et les 30 meilleures cliniques. * L'établissement a déménagé en mars 2017 sur le nouveau site de la clinique Rhéna, à Strasbourg. ** L'établissement a déménagé en août 2017 sur le nouveau site de l'Hôpital privé Dijon Bourgogne, à Dijon.

Chirurgie de l'épaule. Classement des 472 hôpitaux et des 421 cliniques pratiquant des interventions chirurgicales sur l'épaule. Ci-dessus, les 30 meilleurs hôpitaux et les 30 meilleures cliniques. Remplacement : pourcentage de nouvelles prothèses posées à la place d'une ancienne. * L'établissement a déménagé en août 2017 sur le nouveau site de l'Hôpital privé Dijon Bourgogne, à Dijon.

CHIRURGIE DU PIED

HÔPITAUX

	ACTIVITÉ	NOTORIÉTÉ	DURÉE DE SÉJOUR	AMBUATOIRE	TECHNICITÉ	INDICE DE GARANTIE	NOTE / 20	
1 ^{er}	GH Diaconesses/Croix-Saint-Simon, Paris	965	59 %	2,8	91 %	87 %	30,8	18,71
2 ^e	Hôp. Ambroise-Paré, Boulogne-Billancourt (Hauts-de-Seine)	997	69 %	1,8	87 %	88 %	27,2	38,54
3 ^e	GH mutualiste, Grenoble (Isère)	862	5 %	2,1	73 %	75 %	26,3	18,22
4 ^e	Hôpital Albert-Schweitzer, Colmar (Haut-Rhin)	537	18 %	1,2	69 %	73 %	25,5	17,93
5 ^e	CH, Agen (Lot-et-Garonne)	381	11 %	1,8	53 %	77 %	28,2	17,64
6 ^e	Hôpital Belle-Isle, Metz (Moselle)	482	13 %	3,2	44 %	77 %	27,3	17,45
7 ^e	CHU d'Amiens, Salouel (Somme)	499	34 %	3,7	62 %	67 %	30,7	17,43
8 ^e	Clinique mutualiste La Sagesse, Rennes (Ile-et-Vilaine)	558	21 %	1,5	31 %	69 %	25,1	17,41
9 ^e	CH, Le Mans (Sarthe)	401	4 %	2,2	36 %	73 %	27,3	17,33
10 ^e	CH Lyon-Sud, Pierre-Bénite (Rhône)	406	31 %	5	25 %	83 %	31,5	17,24
11 ^e	CH, La Roche-sur-Yon (Vendée)	269	3 %	4,9	62 %	77 %	32,7	16,96
12 ^e	Hôpitaux civils, Colmar (Haut-Rhin)	265	12 %	3,5	65 %	78 %	30,4	16,91
13 ^e	CH intercommunal, Meulan (Yvelines)	277	33 %	1,7	20 %	82 %	27,2	16,77
14 ^e	CHU - Hôpital Pellegrin, Bordeaux (Gironde)	362	28 %	5,8	68 %	69 %	33,7	16,76
14 ^e	CHU - Hôp. Lapeyronie, Montpellier (Hérault)	398	34 %	3,6	41 %	66 %	29,3	16,76
16 ^e	CHU - Hôpital Roger-Salengro, Lille (Nord)	357	17 %	2,5	11 %	71 %	28,9	16,68
17 ^e	Groupe hosp. région de Mulhouse et Sud Alsace, Mulhouse (Ht-Rhin)	432	7 %	3,4	16 %	57 %	26,7	16,60
18 ^e	Hôpital Renée-Sabran, Hyères (Var)	256	50 %	1,2	53 %	85 %	25	16,46
19 ^e	Hôpital européen, Marseille (Bouches-du-Rhône)	339	3 %	3,1	31 %	75 %	25,9	16,42
20 ^e	CHU - Hôp. Charles-Nicolle, Rouen (Seine-Maritime)	253	14 %	3,6	49 %	76 %	29,7	16,36
21 ^e	CHU, Nîmes (Gard)	233	15 %	5,2	59 %	75 %	33,4	16,26
22 ^e	CH, Dreux (Eure-et-Loir)	230	20 %	1,1	91 %	70 %	25	16,15
23 ^e	GH Saint-Vincent, Strasbourg (Bas-Rhin)	377	16 %	3,2	29 %	68 %	25,2	16,13
24 ^e	Hôpital Nord, Marseille (Bouches-du-Rhône)	222	13 %	5,1	72 %	73 %	32,5	15,89
25 ^e	CH, Versailles (Yvelines)	220	9 %	1,9	39 %	74 %	26,9	15,78
26 ^e	CH Métropole Savoie, Chambéry (Savoie)	226	11 %	3	20 %	71 %	28,6	15,77
27 ^e	CH Toulon - La Seyne-sur-Mer, Toulon (Var)	203	3 %	2,6	35 %	77 %	27,7	15,58
28 ^e	CHU - Hôtel-Dieu - Hôpital mère enfant, Nantes (Loire-Atl.)	224	16 %	5,1	38 %	56 %	33,8	15,53
29 ^e	CHU - Hôp. Central, Nancy (Meurthe-et-Moselle)	231	40 %	3,1	7 %	63 %	28	15,36
30 ^e	CHU Grenoble - Hôpital Sud, Echirolles (Isère)	204	9 %	3,7	63 %	72 %	28,3	15,33

CLINIQUES

	ACTIVITÉ	NOTORIÉTÉ	DURÉE DE SÉJOUR	AMBUATOIRE	TECHNICITÉ	INDICE DE GARANTIE	NOTE / 20	
1 ^{er}	Clinique Lille Sud, Lesquin (Nord)	2592	17 %	1,1	33 %	84 %	25	18,42
2 ^e	Clinique du Cèdre, Bois-Guillaume (Seine-Maritime)	1033	27 %	1,4	75 %	93 %	25,3	18,20
3 ^e	Clinique Saint-Charles, Lyon (Rhône)	1225	43 %	1,4	75 %	75 %	25,2	18,18
4 ^e	Hôpital privé Saint-Martin, Pessac (Gironde)	1543	36 %	1,7	42 %	68 %	25,6	17,99
5 ^e	Clinique Victor-Hugo, Paris	1162	72 %	2,1	30 %	76 %	26	17,96
6 ^e	Médoc Garonne, Toulouse (Haute-Garonne)	1073	49 %	1,4	82 %	62 %	25,3	17,80
7 ^e	CH privé Saint-Grégoire, Saint-Grégoire (Ile-et-Vilaine)	948	37 %	1,7	63 %	89 %	25,3	17,65
8 ^e	Clinique du sport, Mérignac (Gironde)	946	54 %	1,6	84 %	71 %	25,3	17,60
9 ^e	Clinique Juge, Marseille (Bouches-du-Rhône)	1038	27 %	1,9	71 %	78 %	25,6	17,59
10 ^e	Polyclinique de l'Atlantique, Saint-Herblain (Loire-Atlantique)	1045	17 %	1,5	47 %	84 %	25,2	17,47
11 ^e	Clinique St-André, Vandœuvre-les-Nancy (Meurthe-et-Mos.)	1089	61 %	2	53 %	54 %	25,2	17,06
12 ^e	Clinique du Parc, Lyon (Rhône)	811	45 %	1,7	60 %	71 %	25,5	17,02
13 ^e	Clinique Geoffroy-Saint-Hilaire, Paris	844	70 %	1,7	51 %	82 %	25,1	17,01
14 ^e	Polyclinique Saint-Roch, Montpellier (Hérault)	814	25 %	2,2	80 %	71 %	25,8	16,99
15 ^e	Hôpital privé de Bois-Bernard, Bois-Bernard (Pas-de-Calais)	531	21 %	1,6	83 %	85 %	26,9	16,91
16 ^e	Clinique du Parc, Cholet (Maine-et-Loire)	502	59 %	1,5	83 %	81 %	25,3	16,41
17 ^e	Polyclinique Saint-André, Reims (Marne)	656	41 %	2,9	48 %	70 %	26,8	16,35
18 ^e	Clinique Saint-Léonard, Trélazé (Maine-et-Loire)	767	28 %	2,7	15 %	74 %	25,6	16,24
19 ^e	Polyclinique du Parc, Caen (Calvados)	629	23 %	1,4	7 %	90 %	25,1	16,20
20 ^e	Clinique du Parc-impérial, Nice (Alpes-Maritimes)	595	27 %	1,2	41 %	82 %	25	16,14
21 ^e	Clinique Saint-Antoine, Nice (Alpes-Maritimes)	488	13 %	2,3	84 %	85 %	26,3	16,10
22 ^e	Clinique La Châtaigneraie, Beaumont (Puy-de-Dôme)	688	46 %	2,7	20 %	68 %	25,7	16,08
23 ^e	Clinique Jouvenet, Paris	567	68 %	2,4	56 %	74 %	25,4	15,96
24 ^e	Polyclinique de Bordeaux-Tondu, Bordeaux (Gironde)	632	39 %	1,8	21 %	68 %	25,3	15,89
25 ^e	Clinique de l'Union, Saint-Jean (Haute-Garonne)	741	49 %	2,3	46 %	63 %	25,2	15,88
26 ^e	Clinique Charcol, Sainte-Foy-les-Lyon (Rhône)	436	29 %	1,4	87 %	85 %	25,4	15,87
27 ^e	Clinique du Mont-Louis, Paris	473	60 %	1,9	56 %	62 %	26,4	15,70
28 ^e	Clinique de Domont, Domont (Val-d'Oise)	466	18 %	-	99 %	74 %	25	15,61
29 ^e	Polyclinique des Bleuets, Reims (Marne)	497	36 %	2,4	55 %	66 %	26	15,57
30 ^e	Médoc Savoie, Challes-les-Eaux (Savoie)	475	24 %	1,8	13 %	76 %	25,5	15,40
30 ^e	Clinique générale, Annecy (Haute-Savoie)	453	9 %	1,7	43 %	72 %	25,8	15,40

Chirurgie du pied. Classement des 417 hôpitaux et des 426 cliniques pratiquant des interventions chirurgicales sur le pied. Ci-dessus, les 30 meilleurs hôpitaux et les 30 meilleures cliniques. Technicité : part des actes complexes par rapport aux actes plus simples.

CHIRURGIE DE L'HYPOPHYSE

HÔPITAUX

	ACTIVITÉ	NOTORIÉTÉ	DURÉE DE SÉJOUR	INDICE DE GARANTIE	NOTE / 20	
1 ^{er}	Hôpital Foch, Suresnes (Hauts-de-Seine)	233	86 %	4,4	32,5	18,99
2 ^e	Hôpital Pierre-Wertheimer, Bron (Rhône)	129	67 %	7,8	49	18,84
3 ^e	Hôpital de la Timone (adultes), Marseille (Bouches-du-Rhône)	117	69 %	8,6	44,7	18,06
4 ^e	CHU - Hôpital Pellegrin, Bordeaux (Gironde)	88	58 %	5,6	38,4	17,62
5 ^e	CHU - Hôpital Roger-Salengro, Lille (Nord)	92	39 %	9,3	40,5	17,27
6 ^e	CHU - Hôpital Pontchaillou, Rennes (Ile-et-Vilaine)	77	61 %	8,1	35,7	16,96
7 ^e	CHU Grenoble - Site Nord, La Tronche (Isère)	75	59 %	7,4	36,7	16,90
8 ^e	CHU - Hôpital Bretonneau, Tours (Indre-et-Loire)	57	61 %	10,1	43	16,61
9 ^e	CHU - Hôpital Purpan, Toulouse (Haute-Garonne)	40	68 %	8,1	45,6	16,35
10 ^e	Hôpital Bicêtre, Le Kremlin-Bicêtre (Val-de-Marne)	41	73 %	11,2	48,8	16,16
11 ^e	CHU - Hôp. Central, Nancy (Meurthe-et-Moselle)	56	59 %	8,3	32,6	16,03
12 ^e	CHU, Angers (Maine-et-Loire)	40	45 %	12,1	50,6	15,81
13 ^e	Hôpital de la Pitié-Salpêtrière, Paris	51	88 %	12,8	40,2	15,76
14 ^e	CHU - Hôp. Maison-Blanche, Reims (Marne)	38	61 %	6,3	38,8	15,68
15 ^e	Hôpital Beaujon, Cligny (Hauts-de-Seine)	38	95 %	11	40,8	15,26

Chirurgie de l'hypophyse. Classement des 47 hôpitaux pratiquant la chirurgie de la glande hypophysaire. Ci-dessus, les 15 meilleurs.

NEURINOME

HÔPITAUX

	ACTIVITÉ	NOTORIÉTÉ	DURÉE DE SÉJOUR	INDICE DE GARANTIE	NOTE / 20	
1 ^{er}	Hôpital de la Pitié-Salpêtrière, Paris	186	85 %	11,6	33,9	18,53
2 ^e	Hôpital Pierre-Wertheimer, Bron (Rhône)	55	78 %	12,2	52,7	18,35
3 ^e	CHU - Hôpital Pontchaillou, Rennes (Ile-et-Vilaine)	53	72 %	8,9	49,1	18,23
4 ^e	CHU - Hôp. Maison-Blanche, Reims (Marne)	39	87 %	10,8	53,2	17,96
5 ^e	CHU - Hôpital Pellegrin, Bordeaux (Gironde)	70	60 %	13,2	47,9	17,81
6 ^e	CHU - Hôpital Roger-Salengro, Lille (Nord)	53	38 %	12,3	44,8	17,19
7 ^e	Hôpital Lariboisière, Paris	38	79 %	9,4	45,4	17,18
8 ^e	CH Lyon-Sud, Pierre-Bénite (Rhône)	31	77 %	10,7	52,4	16,91
9 ^e	CHU Grenoble - Site Nord, La Tronche (Isère)	34	47 %	8,8	47,1	16,88
10 ^e	Hôpital Nord, Marseille (Bouches-du-Rhône)	37	65 %	13,1	48	16,65
11 ^e	CHU - Hôpital Purpan, Toulouse (Haute-Garonne)	24	63 %	15,3	54,2	16,26
12 ^e	Fondation Rothschild, Paris	17	88 %	24,7	66,2	15,67
13 ^e	CHU - Hôp. Charles-Nicolle, Rouen (Seine-Maritime)	22	41 %	16,4	52,3	15,58
14 ^e	CHU, Caen (Calvados)	18	56 %	14,7	50	15,48
15 ^e	CHU - Gabriel-Montpied, Clermont-Ferrand (Puy-de-Dôme)	17	41 %	8,9	39,7	15,37

Neurinome. Classement des 48 hôpitaux prenant en charge les patients souffrant de cette tumeur bénigne du nerf acoustique. Ci-dessus, les 15 meilleurs.

Premier de... cornée



Greffe. A l'hôpital ultraéquipé d'Antibes-Juan-les-Pins, recouvrer la vue n'a rien d'un mirage.

La salle de prélèvement est d'une propreté immaculée, la température, fraîche. La veille, une dame âgée a fini sa vie dans un des services de l'hôpital d'Antibes-Juan-les-Pins (Alpes-Maritimes). Sa famille ne s'est pas opposée au don de ses tissus. Dans cette pièce aseptisée au sein de la morgue, Isabelle Roche et le Dr Eric Duplay, en tenue de chirurgien, prélèvent une de ses deux cornées, le « pare-brise » de l'œil, qui sépare l'air de l'atmosphère du liquide contenu par cet organe si essentiel. Devant ce visage si paisible sous des draps sté-

riles, badigeonné d'antiseptique comme avant toute opération, on ne peut s'empêcher de douter: « Est-elle vraiment morte ? » Une pensée courante, nous confirment les professionnels. En quelques minutes, des gestes précis découpent le tissu cornéen transparent, du sang est prélevé dans le seul endroit où il n'est pas encore figé, en plein cœur, afin de procéder à d'indispensables vérifications sanitaires, une coque en plastique est posée pour rétablir l'intégrité de l'œil de la défunte, un compte rendu est rempli. Pas un bruit, le décor ressemble en tout

Précision. Greffe de cornée en salle de chirurgie ophtalmologique. Le bloc de l'hôpital d'Antibes-Juan-les-Pins est l'un des rares en France à être équipé d'un laser femtoseconde, qui modèle la cornée au micron près et dans toutes les dimensions.

point à celui d'un bloc opératoire, mais l'ambiance y est à l'opposé, recueillie, sans pratiquement un mot échangé. La cornée sera expédiée dans la foulée à la banque régionale des tissus de Marseille, où sont également conservés des os, de la peau, des artères et des valves cardiaques, ensuite redistribués au gré des besoins. Plus de 230 gestes de cette sorte sont exécutés chaque année à Antibes et plus de 100 cornées y sont transplantées. Cet hôpital de moyenne importance, comme il en existe tant, est l'un des plus actifs de France pour redonner la vue. Dans la région, il supplante tous les autres établissements, à l'exception de deux sites de la cité phocéenne. Le CHU de Nice, dominateur dans presque toutes les autres spécialités médicales et chirurgicales, s'appuie sur lui dans ce domaine. Pourquoi et comment un tel centre hospitalier a-t-il réussi à se hisser à un niveau si élevé dans une discipline si qualifiée ?

Patrick C., la trentaine, souffrant d'un kératocône, une déformation de la cornée, s'est retrouvé ici sur les conseils d'un ophtalmologue libéral local. Tout comme Stéphane R., de la même génération, qui avait perdu l'usage d'un œil à la suite d'une infection. C'est le contraire pour Michèle P., une senior niçoise bronzée qui fait partie des ratées de la chirurgie réfractive, ces opérations miracle censées permettre de se passer de lunettes ou de lentilles et qui parfois font l'objet de dérives commerciales de la part d'ophtalmologues pas toujours scrupuleux. Des malades viennent de partout pour se faire greffer, quelques-uns d'Italie, beaucoup de Corse, des Alpes-Maritimes et du Var, évidemment, mais aussi des Hautes-Alpes et des Alpes-de-Haute-Provence, de Lyon, de Paris et du Maghreb.

Si le malade bouge, tousse, le contenu interne de l'œil peut être expulsé et l'organe est alors irrémédiablement perdu.

«Ily avait une tradition, à Antibes, de greffe de cornée, raconte le Dr Duplay, chef du service. Je suis arrivé en 1991. La transplantation en France était à un stade artisanal. Ne pouvait greffer que celui qui prélevait, les contrôles sanguins étaient minimes, on ne demandait pas forcément l'accord de la famille avant la loi Kouchner, arrivée en 1994, qui impose cette recherche. J'ai pensé que c'était une chance et je disais moi-même aux proches du mort qu'on allait sauver quelqu'un s'ils m'autorisaient à prélever. Ça marchait dans la moitié des cas. Je faisais une vingtaine de greffes par an.» L'activité a été multipliée et est devenue très réglée. «La première cornée prélevée ici, c'était en 1970. Le chirurgien opérait en catimini. Aujourd'hui tout est suivi, encadré, carré. Sur les 800 à 900 décès par an survenant dans l'hôpital, après avoir vérifié qu'il n'y a pas de contre-indication médicale, démence, sida, hépatite C notamment, nous entrons en relation avec toutes les familles ou personnes de confiance d'un défunt de moins de 90 ans pour savoir s'il n'y a pas de refus», explique Isabelle Roche, infirmière coordinatrice du prélèvement d'organes et de tissus. Saluant tout le monde dans les couloirs du petit établissement, elle et son chef, Alain Latil, témoignent d'une détermination sans faille. L'ensemble du personnel épouse cette culture, même si quelques collègues les affublent de surnoms douteux, les «vautours», les «charognards». «La mort fait resurgir tous les problèmes familiaux, on n'est pas toujours bien reçus, chaque entretien est singulier», confie-t-elle. Puis le registre national du refus est consulté. Si tout est réglé, le prélèvement est décidé. A Nice, à titre de comparaison, moins de dix cornées ont été prélevées l'an passé, faute d'organisation. «Si tous les hôpitaux étaient comme celui d'Antibes, il n'y aurait pas de pénurie d'organes en France», selon le Dr Duplay.

Le lendemain, changement d'ambiance. Le Dr Alexandra Rabot nous attend au bloc opératoire. Ça pépie dans la salle destinée à la chirurgie ophtalmologique, où sont réunis la chirurgienne, l'interne, deux infirmières spécialisées et l'anesthésiste. Les machines




Don. Une cornée est prélevée sur une personne décédée.



Conservation. Elle est expédiée immédiatement à la banque des tissus de Marseille, l'une des 29 de France.



Ajustement. Le greffon est découpé au laser.



Fix. La nouvelle cornée est fixée à l'œil par une couture millimétrique.

ronnonnent et déclenchent leurs sonneries à intervalles irréguliers. Une jeune femme est allongée sous une couverture chauffante sur une table d'opération, un œil aveugle à la suite d'une grave infection. Au fond de la salle, la pièce maîtresse : le laser femtoseconde payé par le conseil général et dévolu à la greffe. L'ancien ministre Jean Leonetti, auteur de la loi sur la fin de vie qui porte son nom, longtemps chef de service de cardiologie à l'hôpital, est l'actuel maire d'Antibes. Ça aide quand il faut trouver 700 000 euros pour acquérir une telle machine, qui modèle la cornée au micron près et dans toutes les dimensions. Très peu d'hôpitaux en France en sont dotés au bloc opératoire.

Zig-zag. On comprend vite l'intérêt d'une telle disposition. Programmé de manière informatique, le laser découpe d'abord le greffon, puis la cornée de la patiente, de telle sorte que les deux pièces taillées comme des verres de montre s'emboîtent parfaitement. Pour l'instant, la jeune opérée n'a reçu qu'une goutte d'anesthésique dans l'œil. Sa nouvelle cornée n'est pas encore fixée. Elle doit faire deux pas pour regagner la table d'opération, y être profondément anesthésiée, comme pour une chirurgie viscérale, afin que le Dr Rabot couse en un long zig-zag circulaire millimétrique le greffon à son œil, la phase la plus longue et la plus délicate. Tant qu'elle n'est pas terminée, si le malade bouge, tousse, le contenu interne de l'œil peut être expulsé et l'organe est alors irrémédiablement perdu. Dans la plupart des établissements, le laser femtoseconde, essentiellement utilisé pour la chirurgie réfractive, plus rentable que la greffe de cornée, est éloigné du bloc opératoire par de longs couloirs. La sécurité du malade est mal assurée quand il est transféré d'un lieu à l'autre. «Voilà, ma suture est finie, je peux être sereine», souffle le Dr Rabot, en sueur. En cours d'intervention, la climatisation est tombée en panne. Il fait une chaleur d'enfer. A court et moyen terme, la jeune patiente a un excellent pronostic de revoir des deux yeux ■

HÔPITAUX ET CLINIQUES

RÉTINE

HÔPITAUX

	ACTIVITÉ	NOTORIÉTÉ	DURÉE DE SÉJOUR	TECHNIQUE	INDICE DE GARANTIE	NOTE / 20	
1 ^{er}	CHU - Hôpitaux de Brabois, Vandœuvre-lès-Nancy (Meurthe-et-Mos.)	720	56%	1,4	86%	95%	19,16
2 ^e	CHU, Dijon (Côte-d'Or)	574	60%	1,7	94%	99%	18,95
3 ^e	Hôpital Lariboisière, Paris	1006	85%	1,4	66%	90%	18,73
4 ^e	Fondation Rothschild, Paris	1236	83%	1,4	38%	89%	18,29
5 ^e	CH national d'ophtalmologie des Quinze-Vingts, Paris	2653	84%	1,4	35%	89%	18,14
6 ^e	Hôpital Cochin, Paris	759	79%	1,5	47%	86%	17,84
7 ^e	CHU - Hôpital Bretonneau, Tours (Indre-et-Loire)	523	42%	1,4	53%	87%	17,80
8 ^e	CHU - Hôpital Purpan, Toulouse (Haute-Garonne)	538	51%	3,5	74%	90%	17,68
9 ^e	CH, Avignon (Vaucluse)	399	39%	1,4	56%	92%	17,47
10 ^e	CHU, Poitiers (Vienne)	354	34%	1,6	59%	94%	17,24
11 ^e	Hôpitaux Nord (Croix-Rouge), Lyon (Rhône)	438	58%	2,2	39%	93%	17,21
12 ^e	CH, Lens (Pas-de-Calais)	251	11%	1,1	72%	98%	17,15
13 ^e	Hôpital Edouard-Herriot, Lyon (Rhône)	562	42%	2,4	30%	92%	17,11
14 ^e	CHU - Hôtel-Dieu - Hôpital mère enfant, Nantes (Loire-Atlantique)	295	60%	1,8	64%	96%	17,06
15 ^e	CH, Le Mans (Sarthe)	309	22%	1,6	60%	95%	17,04
16 ^e	CHU - Hôpital Pellegrin, Bordeaux (Gironde)	428	56%	2	35%	90%	16,96
17 ^e	Groupe hosp. de la région de Mulhouse et Sud Alsace, Mulhouse (Haut-Rhin)	267	5%	1,5	79%	93%	16,91
18 ^e	CH, La Rochelle (Charente-Maritime)	330	30%	1,6	54%	92%	16,70
19 ^e	Hôpital Nord, Marseille (Bouches-du-Rhône)	285	23%	1,8	49%	95%	16,44
20 ^e	CHU - Hôpital civil, Strasbourg (Bas-Rhin)	392	22%	2,1	22%	93%	16,42
21 ^e	CHU - Hôpital Claude-Huriez, Lille (Nord)	502	26%	1,6	5%	87%	16,38
22 ^e	CHU, Besançon (Doubs)	410	49%	2,1	0%	93%	16,11
23 ^e	CHU - Hôp. Charles-Nicolle, Rouen (Seine-Maritime)	359	36%	1,4	1%	89%	16,01
24 ^e	CHU - Hôp. Robert-Debré, Reims (Marne)	287	51%	1,2	18%	87%	15,96
24 ^e	CHU - Gabriel-Montpied, Clermont-Ferrand (Puy-de-Dôme)	520	57%	2,2	1%	75%	15,96
26 ^e	CH, Pau (Pyrénées-Atlantiques)	415	32%	2,3	2%	89%	15,86
27 ^e	CH Métropole Savoie, Chambéry (Savoie)	204	35%	2,2	31%	96%	15,51
28 ^e	CHU - Hôpital Nord, Saint-Etienne (Loire)	346	23%	2,5	12%	76%	15,26
29 ^e	CH intercommunal, Créteil (Val-de-Marne)	224	43%	1,8	8%	93%	15,25
30 ^e	Clinique Beau-Soleil, Montpellier (Hérault)	225	24%	1,4	11%	81%	15,21

CLINIQUES

	ACTIVITÉ	NOTORIÉTÉ	DURÉE DE SÉJOUR	TECHNIQUE	INDICE DE GARANTIE	NOTE / 20	
1 ^{er}	Clinique Sourdis, Nantes (Loire-Atlantique)	1457	66%	1,4	65%	81%	18,17
2 ^e	Polyclinique de l'Atlantique, Saint-Herblain (Loire-Atlantique)	910	57%	1,3	37%	97%	18,09
3 ^e	Clinique Geoffroy-Saint-Hilaire, Paris	806	77%	1,1	38%	94%	18,07
4 ^e	Polyclinique de Limoges, Limoges (Haute-Vienne)	697	62%	1,2	70%	94%	17,89
5 ^e	Hôpital privé La Louvière, Lille (Nord)	852	30%	1,1	37%	83%	17,52
6 ^e	Clinique Sainte-Odile, Strasbourg (Bas-Rhin)	471	23%	1,3	78%	94%	17,27
7 ^e	Nouvelle clinique Bel-Air, Bordeaux (Gironde)	758	38%	1,2	23%	95%	17,22
8 ^e	Clinique ophtalmologique Thiers, Bordeaux (Gironde)	692	59%	1,2	27%	97%	17,19
9 ^e	Clinique Delay, Bayonne (Pyrénées-Atlantiques)	315	37%	1,1	84%	99%	17,16
9 ^e	Clinique Saint-Michel, Toulon (Var)	464	3%	1	69%	90%	17,16
11 ^e	Clinique Honoré-Cave, Montauban (Tarn-et-Garonne)	728	70%	1,7	55%	92%	17,15
12 ^e	Clinique de l'Union, Saint-Jean (Haute-Garonne)	866	70%	1,7	21%	94%	17,07
13 ^e	Clinique Monticelli-Vélodrome, Marseille (Bouches-du-Rhône)	1137	52%	1,3	13%	89%	16,83
14 ^e	Clinique Océane, Vannes (Morbihan)	392	13%	1,1	45%	94%	16,82
15 ^e	CNC Pierre-Cherest, Neuilly-sur-Seine (Hauts-de-Seine)	489	79%	1,1	12%	96%	16,69
16 ^e	Polyclinique Côte basque Sud, Saint-Jean-de-Luz (Pyrénées-Atl.)	274	49%	1,6	95%	99%	16,48
17 ^e	Polyclinique Saint-André, Reims (Marne)	277	56%	1,2	48%	99%	16,37
18 ^e	Clinique Saint-André, Vandœuvre-Rs-Nancy (Meurthe-et-Moselle)	271	45%	1,1	72%	96%	16,36
19 ^e	Clinique Pasteur-Lamroze, Brest (Finistère)	670	19%	2,1	11%	86%	16,31
20 ^e	Clinique du Parc, Lyon (Rhône)	758	53%	1,9	13%	90%	16,04
21 ^e	Clinique Sainte-Geneviève, Paris	310	69%	1,1	58%	87%	15,97
22 ^e	Clinique Wulfran-Puget, Marseille (Bouches-du-Rhône)	324	29%	1,5	33%	96%	15,95
23 ^e	Hôpital privé Sévigné, Cesson-Sevigné (Ille-et-Vilaine)	424	49%	1,6	39%	88%	15,94
24 ^e	Clinique Saint-Jean-de-Dieu, Paris	311	67%	1,3	43%	93%	15,93
25 ^e	CH privé Saint-Martin, Caen (Calvados)	342	44%	1,6	35%	90%	15,71
25 ^e	Polyclinique Saint-Jean, Montpellier (Hérault)	621	33%	1,7	29%	79%	15,71
27 ^e	Hôpital privé Cannes-Oxford, Cannes (Alpes-Maritimes)	741	60%	1,8	6%	89%	15,70
28 ^e	Clinique Ambrose-Paré, Lille (Nord)	273	29%	1	33%	93%	15,55
29 ^e	Clinique Saint-Hilaire, Rouen (Seine-Maritime)	272	36%	1,3	37%	98%	15,50
30 ^e	Clinique de l'Angou, Angers (Maine-et-Loire)	488	27%	1,1	4%	81%	15,46

Rétine. Classement des 127 hôpitaux et des 183 cliniques pratiquant la chirurgie de la rétine. Ci-dessus, les 30 meilleurs hôpitaux et les 30 meilleures cliniques. * L'établissement a déménagé en mars 2017 sur le nouveau site de la clinique Rhéna, à Strasbourg.

CHIRURGIE DE LA CORNÉE

HÔPITAUX

	ACTIVITÉ	NOTORIÉTÉ	DURÉE DE SÉJOUR	TECHNIQUE	INDICE DE GARANTIE	NOTE / 20		
1 ^{er}	CH national d'ophtalmologie des Quinze-Vingts, Paris	733	85%	3	40%	31,1	304	18,76
2 ^e	Hôpital Cochin, Paris	645	86%	3,6	64%	26,6	263	18,32
3 ^e	CHU - Hôtel-Dieu - Hôpital mère enfant, Nantes (Loire-Atl.)	378	74%	2,7	70%	29,3	154	18,19
4 ^e	CHU - Hôpital Pellegrin, Bordeaux (Gironde)	391	52%	4	72%	30,2	198	18,17
5 ^e	Fondation Rothschild, Paris	451	87%	4,4	48%	30,3	267	17,95
6 ^e	CHU - Hôp. Charles-Nicolle, Rouen (Seine-Maritime)	465	63%	3,3	11%	27,2	275	17,76
7 ^e	Hôpital de la Timone (adultes), Marseille (Bouches-du-Rhône)	274	46%	2,1	69%	27,2	172	17,72
8 ^e	CHU - Hôpital Purpan, Toulouse (Haute-Garonne)	385	63%	6,5	71%	34	142	17,71
9 ^e	Hôpital Edouard-Herriot, Lyon (Rhône)	278	51%	5	31%	29,8	191	16,91
10 ^e	CHU Grenoble - Site Nord, La Tronche (Isère)	184	43%	3,7	0%	33,2	124	16,83
11 ^e	CHU, Poitiers (Vienne)	151	35%	2,9	62%	28,5	45	16,61
12 ^e	CHR de Metz-Thionville - Hôp. de Mercy, Ars-Laquenexy (Mos.)	141	31%	1,4	65%	25,9	75	16,59
13 ^e	CHU - Gabriel-Montpied, Clermont-Ferrand (Puy-de-Dôme)	161	61%	4	83%	25,2	75	16,48
14 ^e	CHU - Hôpital Morvan, Brest (Finistère)	141	25%	4,1	33%	31,1	71	16,12
15 ^e	CHU - Hôpital civil, Strasbourg (Bas-Rhin)	122	38%	4,3	49%	36	36	16,03
16 ^e	CHU - Hôpital Claude-Huriez, Lille (Nord)	177	36%	5,6	42%	26,2	51	15,82
17 ^e	CHU - Hôpital Nord, Saint-Etienne (Loire)	113	33%	5,8	17%	37,8	66	15,54
18 ^e	CHU - Hôpital Bretonneau, Tours (Indre-et-Loire)	89	54%	3,9	42%	28,2	49	15,42
19 ^e	CH, Antibes/Juan-les-Pins (Alpes-Maritimes)	111	22%	4,8	61%	25,9	106	15,39
20 ^e	CHU, Besançon (Doubs)	74	49%	3,8	53%	26	77	15,31

CLINIQUES

	ACTIVITÉ	NOTORIÉTÉ	DURÉE DE SÉJOUR	TECHNIQUE	INDICE DE GARANTIE	NOTE / 20		
1 ^{er}	Clinique Monticelli-Vélodrome, Marseille (Bouches-du-Rhône)	214	61%	1,3	24%	188	25	17,80
2 ^e	Clinique Sourdis, Nantes (Loire-Atlantique)	251	73%	4,4	65%	188	27,6	17,76
3 ^e	Institut ophtalmique, Somain (Nord)	111	23%	1	80%	43	25	17,68
4 ^e	Polyclinique Saint-Roch, Montpellier (Hérault)	137	38%	1,8	18%	61	25,3	16,92
5 ^e	Clinique Avicenne, Le Port (Réunion)	129	-	0	93%	17	0	16,53
6 ^e	Polyclinique Côte basque Sud, St-Jean-de-Luz (Pyrénées-Atl.)	67	39%	1,5	79%	24	27,2	16,25
7 ^e	Polyclinique de Genilly, Nancy (Meurthe-et-Moselle)	60	68%	2,8	67%	28	28,7	15,98
8 ^e	CNC Pierre-Cherest, Neuilly-sur-Seine (Hauts-de-Seine)	73	88%	1,7	35%	23	25	15,90
9 ^e	Clinique Pasteur, Toulouse (Haute-Garonne)	60	37%	1,5	0%	53	25	15,80
10 ^e	Nouvelle clinique Bel-Air, Bordeaux (Gironde)	52	23%	1,1	66%	30	25	15,56

Chirurgie de la cornée. Classement des 116 hôpitaux et des 117 cliniques pratiquant la chirurgie de la cornée (hors chirurgie réfractive). Ci-dessus, les 20 meilleurs hôpitaux et les 10 meilleures cliniques. Greffe : nombre de greffes de cornée en 2015 dans l'établissement.

CATARACTE

HÔPITAUX

		ACTIVITÉ	NOTORIÉTÉ	DURÉE DE SÉJOUR	AMBULATOIRE	TECHNICITÉ	NOTE / 20
1 ^{er}	Hôpital Cochin, Paris	4 605	68 %	2,5	96 %	14 %	18,86
2 ^e	Clinique mutualiste, Pessac (Gironde)	2 005	11 %	1,2	99 %	7 %	18,74
3 ^e	Fondation Rothschild, Paris	6 330	59 %	1,5	94 %	16 %	18,71
4 ^e	CH national d'ophtalmologie des Quinze-Vingts, Paris	10 386	71 %	1,6	93 %	20 %	18,70
5 ^e	GH mutualiste, Grenoble (Isère)	4 184	4 %	1,4	96 %	1 %	18,60
6 ^e	CHU - Hôpitaux de Brabois, Vandœuvre-lès-Nancy (Meurthe-et-Mos.)	2 458	37 %	1,5	94 %	23 %	18,53
6 ^e	Institut mutualiste Montsouris, Paris	1 952	61 %	1,4	99 %	-	18,53
8 ^e	CH Métropole Savoie, Chambéry (Savoie)	2 753	19 %	1,9	95 %	7 %	18,39
9 ^e	CHU, Dijon (Côte-d'Or)	1 826	34 %	1,9	98 %	24 %	18,34
10 ^e	CHU - Hôpital Bretonneau, Tours (Indre-et-Loire)	1 986	16 %	1,4	95 %	21 %	18,32
11 ^e	CH intercommunal, Belfort/Montbéliard (T. de Belfort/Doubs)	1 954	51 %	3,9	98 %	-	18,25
12 ^e	CHU/Institut ophtalmologique de Picardie, Salouet/Amiens (Somme)	1 584	28 %	-	100 %	6 %	18,22
13 ^e	CH, Bourges (Cher)	1 617	7 %	1,3	98 %	7 %	18,09
14 ^e	CH, Lens (Pas-de-Calais)	2 532	4 %	1	87 %	9 %	17,97
15 ^e	CHR de Metz-Thionville - Hôp. de Mercy, Ars-Laquenexy (Moselle)	1 727	12 %	1,8	96 %	6 %	17,92
16 ^e	CH, Mantes-la-Joie (Yvelines)	1 602	17 %	-	100 %	5 %	17,91
17 ^e	Hôpitaux Nord (Croix-Rouge), Lyon (Rhône)	1 950	26 %	1,6	91 %	18 %	17,84
18 ^e	Groupe hospitalier de la région de Mulhouse et Sud Alsace, Mulhouse (Haut-Rhin)	1 557	6 %	1,4	95 %	15 %	17,65
19 ^e	CH, Valence (Drôme)	1 839	26 %	1,3	88 %	8 %	17,61
20 ^e	Hôpitaux civils, Colmar (Haut-Rhin)	2 895	22 %	1,1	78 %	6 %	17,43
21 ^e	CH intercommunal, Créteil (Val-de-Marne)	2 197	19 %	1,6	84 %	9 %	17,36
22 ^e	CH, Le Mans (Sarthe)	1 571	10 %	1,2	88 %	16 %	17,30
23 ^e	Clinique mutualiste Eugène-André, Lyon (Rhône)	1 557	7 %	1,1	93 %	-	17,29
24 ^e	Hôpital Lariboisière, Paris	1 473	64 %	1,2	90 %	42 %	17,16
25 ^e	CHU, Poitiers (Vienne)	1 677	13 %	1,3	81 %	17 %	16,92
26 ^e	CH, Avignon (Vaucluse)	1 236	36 %	1,2	94 %	24 %	16,76
27 ^e	Hôpital Foch, Suresnes (Hauts-de-Seine)	1 263	32 %	4,1	99 %	7 %	16,70
28 ^e	CH, Tarbes (Hautes-Pyrénées)	1 535	25 %	1,3	85 %	-	16,50
29 ^e	CHU - Hôpital Purpan, Toulouse (Haute-Garonne)	1 433	37 %	3,9	87 %	27 %	16,48
29 ^e	CHU, Besançon (Doubs)	1 470	40 %	2,2	83 %	22 %	16,48
31 ^e	CH, Guingamp (Côtes-d'Armor)	1 355	1 %	1,2	92 %	-	16,44
32 ^e	CHU - Hôpital Claude-Huriez, Lille (Nord)	1 508	26 %	1,4	76 %	25 %	16,43
33 ^e	GHI, Le Raincy-Montfermeil (Seine-Saint-Denis)	1 288	40 %	1	91 %	-	16,41
34 ^e	CH intercommunal, Poissy/Saint-Germain-en-Laye (Yvelines)	1 316	6 %	2,3	96 %	-	16,40
35 ^e	Hôpital de la Pitié-Salpêtrière, Paris	1 466	67 %	1,7	83 %	7 %	16,34
36 ^e	CH intercommunal, Villeneuve-Saint-Georges (Val-de-Marne)	1 376	72 %	1,5	85 %	3 %	16,24
37 ^e	Clinique Beau-Soleil, Montpellier (Hérault)	1 183	8 %	1,4	95 %	16 %	16,16
38 ^e	Hôpital Saint-Joseph, Marseille (Bouches-du-Rhône)	1 341	10 %	1,8	88 %	4 %	16,09
39 ^e	Hôpital d'instruction des armées Percy, Clamart (Hauts-de-Seine)	1 154	29 %	1,6	96 %	4 %	16,02
40 ^e	CH, Rodez (Aveyron)	1 329	1 %	1	86 %	-	15,96
41 ^e	CHU, Angers (Maine-et-Loire)	1 714	12 %	1,6	94 %	4 %	15,92
42 ^e	Hôpital Edouard-Herriot, Lyon (Rhône)	1 365	33 %	2,6	80 %	29 %	15,88
43 ^e	CH intercommunal, Vesoul (Haute-Saône)	1 435	6 %	1,2	80 %	-	15,87
44 ^e	CHU - Hôpital civil, Strasbourg (Bas-Rhin)	1 442	9 %	2,1	74 %	21 %	15,86
45 ^e	CHU - Hôpital Nord, Saint-Etienne (Loire)	1 202	12 %	1,6	90 %	22 %	15,82
46 ^e	CHU - Gabriel-Montpied, Clermont-Ferrand (Puy-de-Dôme)	1 376	25 %	1,7	74 %	27 %	15,80
47 ^e	CH, Le Puy-en-Velay (Haute-Loire)	1 153	11 %	1,2	88 %	7 %	15,49
48 ^e	CHU - Hôpital Dupuytren, Limoges (Haute-Vienne)	1 264	26 %	2,5	85 %	5 %	15,48
49 ^e	CH, Tourcoing (Nord)	1 171	2 %	1,1	87 %	-	15,30
50 ^e	CHU - Hôpital Pellegrini, Bordeaux (Gironde)	1 203	29 %	2,4	82 %	26 %	15,28

CLINIQUES

		ACTIVITÉ	NOTORIÉTÉ	DURÉE DE SÉJOUR	AMBULATOIRE	TECHNICITÉ	NOTE / 20
1 ^{er}	Clinique Sourdilte, Nantes (Loire-Atlantique)	8 239	50 %	1,1	92 %	15 %	18,77
2 ^e	Polyclinique de Limoges, Limoges (Haute-Vienne)	6 285	42 %	1,3	97 %	10 %	18,66
3 ^e	Clinique Geoffroy-Saint-Hilaire, Paris	5 309	59 %	1,1	97 %	13 %	18,58
4 ^e	Clinique Mathilde, Rouen (Seine-Maritime)	6 019	26 %	1	95 %	4 %	18,34
5 ^e	Polyclinique de l'Atlantique, Saint-Herblain (Loire-Atlantique)	4 981	32 %	1,3	97 %	15 %	18,33
6 ^e	Clinique Saint-Michel-et-Sainte-Anne, Quimper (Finistère)	4 128	6 %	-	100 %	6 %	18,26
7 ^e	Clinique de l'Atlantique, PUILBOREAU (Charente-Maritime)	4 897	13 %	1	97 %	3 %	18,17
8 ^e	Clinique Delay, Bayonne (Pyrénées-Atlantiques)	4 167	37 %	1,1	99 %	7 %	18,12
9 ^e	Clinique Ambroise-Paré, Lille (Nord)	4 339	16 %	1	98 %	6 %	18,11
10 ^e	Clinique Whulfran-Puget, Marseille (Bouches-du-Rhône)	5 468	10 %	1,3	94 %	6 %	17,87
11 ^e	Nouvelle clinique Bel-Air, Bordeaux (Gironde)	4 921	12 %	1	90 %	13 %	17,60
12 ^e	Clinique Jouvenet, Paris	4 619	49 %	1,3	94 %	3 %	17,59
13 ^e	Institut ophtalmique, Somain (Nord)	6 777	25 %	1	84 %	4 %	17,49
14 ^e	Clinique de l'Anjou, Angers (Maine-et-Loire)	5 435	8 %	1	87 %	8 %	17,41
15 ^e	Clinique ophtalmologique Thiers, Bordeaux (Gironde)	4 447	21 %	1,1	91 %	13 %	17,39
16 ^e	Clinique Sainte-Odile, Strasbourg (Bas-Rhin)	3 733	6 %	1,3	97 %	11 %	17,37
17 ^e	Clinique de la Muette, Paris	3 437	60 %	-	100 %	-	17,21
18 ^e	Clinique Saint-Michel, Toulon (Var)	4 515	2 %	1	88 %	9 %	17,01
19 ^e	Clinique du Diaconat-Fonderie, Mulhouse (Haut-Rhin)	3 496	8 %	1,6	99 %	-	16,95
20 ^e	Polyclinique Saint-Roch, Montpellier (Hérault)	4 392	16 %	1,4	90 %	9 %	16,93
21 ^e	Hôpital privé Sévigné, Cesson-Sévigné (Ille-et-Vilaine)	3 475	11 %	1,9	97 %	11 %	16,86
22 ^e	Hôpital privé La Louvière, Lille (Nord)	3 325	12 %	1	94 %	20 %	16,74
23 ^e	Polyclinique de la Baie, Avranches (Manche)	3 003	22 %	1,1	98 %	4 %	16,72
24 ^e	HP Pays de Savoie, Annemasse (Haute-Savoie)	3 635	12 %	1,1	95 %	1 %	16,70
25 ^e	Clinique Océane, Vannes (Morbihan)	4 845	6 %	1	77 %	7 %	16,65
26 ^e	Clinique Sainte-Marthe, Dijon (Côte-d'Or)	2 786	12 %	1	99 %	3 %	16,56
27 ^e	Clinique Saint-André, Vandœuvre-lès-Nancy (Meurthe-et-Moselle)	4 549	28 %	1,2	82 %	6 %	16,55
28 ^e	Clinique Les Chandlots, Clermont-Ferrand (Puy-de-Dôme)	4 215	16 %	1,1	88 %	3 %	16,54
29 ^e	Clinique Sainte-Marie, Chalons-sur-Saône (Saône-et-Loire)	3 927	5 %	1,4	93 %	1 %	16,49
30 ^e	Clinique Saint-Gabrien, Tours (Indre-et-Loire)	3 728	40 %	1	89 %	3 %	16,48
31 ^e	Clinique Honoré-Cave, Montauban (Tarn-et-Garonne)	3 656	38 %	1,5	89 %	17 %	16,47
32 ^e	Clinique Pasteur-Lanroze, Brest (Finistère)	3 343	3 %	1,4	93 %	17 %	16,37
33 ^e	Hôpital-clinique Claude-Bernard, Metz (Moselle)	3 592	13 %	1,3	91 %	8 %	16,35
34 ^e	Clinique du Parc, Lyon (Rhône)	4 352	29 %	1,6	82 %	15 %	16,28
35 ^e	Clinique du Libourais, Libourne (Gironde)	2 689	30 %	1	98 %	-	16,27
36 ^e	Hôpital privé Cannes-Oxford, Cannes (Alpes-Maritimes)	3 147	17 %	1,4	92 %	19 %	16,12
37 ^e	Polyclinique de l'Europe, Saint-Nazaire (Loire-Atlantique)	3 828	4 %	1	85 %	5 %	16,11
38 ^e	CH privé Saint-Martin, Caen (Calvados)	2 813	17 %	1,8	96 %	11 %	16,03
39 ^e	Clinique Saint-Vincent, Besançon (Doubs)	2 687	24 %	1,5	99 %	-	15,99
40 ^e	CMC Pierre-Cherest, Neuilly-sur-Seine (Hauts-de-Seine)	3 204	67 %	1,5	89 %	13 %	15,96
41 ^e	Clinique Fontvert, Sorgues (Vaucluse)	2 648	26 %	1,1	98 %	3 %	15,95
42 ^e	Polyclinique Saint-Roch, Cabestany (Pyrénées-Orientales)	2 633	6 %	1,1	99 %	9 %	15,91
43 ^e	Clinique mutualiste catalane, Perpignan (Pyrénées-Orientales)	3 111	4 %	1	92 %	-	15,89
44 ^e	Clinique Les Eaux-Clares, Baie-Mahault (Guadeloupe)	3 155	-	1,4	88 %	7 %	15,75
45 ^e	Polyclinique de la Guadeloupe, Les Abymes (Guadeloupe)	2 639	-	1,1	98 %	4 %	15,71
46 ^e	Clinique Montréal, Carcassonne (Aude)	2 961	9 %	1	91 %	-	15,65
47 ^e	Hôpital privé d'Antony, Antony (Hauts-de-Seine)	2 658	71 %	1,6	96 %	5 %	15,55
48 ^e	Clinique Saint-Hilaire, Rouen (Seine-Maritime)	2 647	22 %	1,1	93 %	9 %	15,39
49 ^e	Clinique Pasteur, Toulouse (Haute-Garonne)	2 507	25 %	1	95 %	4 %	15,35
50 ^e	Polyclinique Saint-Laurent, Rennes (Ille-et-Vilaine)	3 111	15 %	1,1	86 %	3 %	15,31

Cataracte. Classement des 305 hôpitaux et des 402 cliniques pratiquant la chirurgie de la cataracte. Ci-dessus, les 50 meilleurs hôpitaux et les 50 meilleures cliniques. Technicité : part d'interventions sur la rétine par rapport à celles de la cataracte.

* L'établissement a déménagé en mars 2017 sur le nouveau site de la clinique Rhéna, à Strasbourg.
 ** L'établissement a déménagé en août 2017 sur le site de l'Hôpital privé Dijon Bourgogne, à Dijon.

GLAUCOME

HÔPITAUX		ACTIVITÉ	NOTORIÉTÉ	DURÉE DE SÉJOUR	AMBU LATIONNE	TECHNICITÉ	NOTE / 20	CLINIQUES		ACTIVITÉ	NOTORIÉTÉ	DURÉE DE SÉJOUR	AMBU LATIONNE	TECHNICITÉ	NOTE / 20
1 ^{er}	GH Saint-Joseph, Paris	707	86 %	1,1	88 %	21 %	18,94	1 ^{er}	Clinique Monticelli-Vélodrome, Marseille (Bouches-du-Rhône)	469	58 %	1,1	70 %	49 %	18,12
2 ^e	CH national d'ophtalmologie des Quinze-Vingts, Paris	1141	83 %	1,7	75 %	59 %	18,86	2 ^e	Clinique Sourdille, Nantes (Loire-Atlantique)	717	64 %	1	39 %	62 %	17,80
3 ^e	CHU, Dijon (Côte-d'Or)	187	60 %	1	96 %	45 %	18,65	3 ^e	Institut Arthur-Vernes, Paris	189	67 %	1,1	93 %	48 %	17,74
4 ^e	CHU, Poitiers (Vienne)	199	30 %	1,3	66 %	83 %	18,30	4 ^e	CNC Pierre-Cherest, Neuilly-sur-Seine (Hauts-de-Seine)	270	77 %	1,1	86 %	11 %	17,67
5 ^e	CHU - Hôpital Pellegrin, Bordeaux (Gironde)	226	41 %	3,4	84 %	77 %	18,22	5 ^e	Polyclinique Saint-Laurent, Rennes (Ile-et-Vilaine)	246	48 %	1	57 %	67 %	17,62
6 ^e	Hôpitaux Nord (Croix-Rouge), Lyon (Rhône)	191	56 %	2,2	80 %	51 %	18,04	6 ^e	Clinique Pasteur, Toulouse (Haute-Garonne)	275	63 %	1,4	75 %	47 %	17,47
7 ^e	Fondation Rothschild, Paris	266	81 %	1,9	76 %	9 %	17,98	7 ^e	Clinique Saint-Michel, Toulon (Var)	152	4 %	1,1	76 %	92 %	17,36
8 ^e	CHU - Hôp. de Brabois, Vandœuvre-lès-Nancy (Meurthe-et-Mos.)	136	50 %	2,4	85 %	35 %	17,44	8 ^e	Clinique Juge, Marseille (Bouches-du-Rhône)	217	44 %	1,2	57 %	75 %	17,32
9 ^e	Hôpital Cochin, Paris	181	75 %	2,4	73 %	48 %	17,42	9 ^e	Clinique du Parc, Lyon (Rhône)	337	41 %	2	68 %	44 %	16,98
10 ^e	CH Lyon-Sud, Pierre-Bénite (Rhône)	88	43 %	1,7	86 %	32 %	16,98	10 ^e	Polyclinique de l'Atlantique, Saint-Herblain (Loire-Atlantique)	241	60 %	1,5	47 %	37 %	16,25
11 ^e	Hôpital Nord, Marseille (Bouches-du-Rhône)	161	37 %	1,8	64 %	15 %	16,82	11 ^e	Clinique du Parc, Castelnaud-le-Lez (Hérault)	144	31 %	1,5	82 %	0 %	16,13
12 ^e	CHU - Hôpital Purpan, Toulouse (Haute-Garonne)	188	56 %	4,1	47 %	22 %	16,62	12 ^e	Nouvelle clinique Bel-Air, Bordeaux (Gironde)	143	32 %	1	13 %	90 %	16,11
13 ^e	CHU, Caen (Calvados)	132	26 %	1,4	5 %	41 %	16,44	13 ^e	Clinique Saint-François, Châteaoux (Indre)	105	2 %	1,4	78 %	94 %	16,07
14 ^e	Clinique mutualiste, Pessac (Gironde)	112	38 %	2,4	85 %	0 %	16,40	14 ^e	Clinique Saint-André, Vandœuvre-lès-Nancy (Meurthe-et-Moselle)	107	51 %	1,2	69 %	62 %	15,95
15 ^e	CHU - Hôtel-Dieu - Hôpital mère enfant, Nantes (Loire-Atlantique)	126	60 %	1,8	40 %	21 %	16,35	15 ^e	Clinique Mathilde, Rouen (Seine-Maritime)	143	34 %	1	43 %	5 %	15,84
16 ^e	CHU - Hôpital Dupuytren, Limoges (Haute-Vienne)	78	59 %	2,1	65 %	71 %	16,34	16 ^e	Clinique Wulfran-Puget, Marseille (Bouches-du-Rhône)	125	10 %	1,3	78 %	15 %	15,81
17 ^e	CHU - Hôpital Nord, Saint-Etienne (Loire)	122	22 %	2,3	64 %	40 %	16,25	17 ^e	Polyclinique du Parc-Rambot, Aix-en-Provence (B.-du-Rhône)	163	47 %	1,1	12 %	29 %	15,69
18 ^e	CHU - Gabriel-Montpied, Clermont-Ferrand (Puy-de-Dôme)	112	47 %	2	6 %	59 %	16,12	18 ^e	Polyclinique de Limoges, Limoges (Haute-Vienne)	148	60 %	1,9	21 %	87 %	15,62
19 ^e	CHU - Hôpital Bretonneau, Tours (Indre-et-Loire)	76	41 %	1,3	7 %	32 %	15,58	19 ^e	Clinique Honoré-Cave, Montauban (Tarn-et-Garonne)	130	66 %	1,7	48 %	76 %	15,61
20 ^e	CHU Grenoble - Site Nord, La Tronche (Isère)	124	43 %	3,5	3 %	4 %	15,26	20 ^e	Polyclinique de la Baie, Avranches (Manche)	93	15 %	1,4	86 %	54 %	15,47

Glaucome. Classement des 180 hôpitaux et des 294 cliniques pratiquant la chirurgie du glaucome. Ci-dessus, les 20 meilleurs hôpitaux et les 20 meilleures cliniques. Technicité : part des opérations effectuées avec les techniques les plus récentes par rapport à celles réalisées avec des techniques classiques.

STRABISME

HÔPITAUX		ACTIVITÉ	NOTORIÉTÉ	DURÉE DE SÉJOUR	AMBU LATIONNE	NOTE / 20	CLINIQUES		ACTIVITÉ	NOTORIÉTÉ	DURÉE DE SÉJOUR	AMBU LATIONNE	NOTE / 20
1 ^{er}	CHU - Hôtel-Dieu - Hôpital mère enfant, Nantes (Loire-Atlantique)	439	80 %	1,2	90 %	18,57	1 ^{er}	Clinique Monticelli-Vélodrome, Marseille (Bouches-du-Rhône)	1124	49 %	1,1	86 %	18,35
2 ^e	CH national d'ophtalmologie des Quinze-Vingts, Paris	404	87 %	1	78 %	18,36	2 ^e	Clinique Rive gauche, Toulouse (Haute-Garonne)	832	68 %	1	59 %	18,02
3 ^e	Hôpital Nord, Marseille (Bouches-du-Rhône)	168	29 %	1	98 %	18,30	3 ^e	Clinique Saint-Jean-de-Dieu, Paris	268	85 %	1	99 %	18,02
4 ^e	CHU - Hôpital Bretonneau, Tours (Indre-et-Loire)	171	56 %	1,3	98 %	18,28	4 ^e	Clinique Trivou-Ducos, Bordeaux (Gironde)	202	27 %	0	100 %	17,84
5 ^e	Fondation Rothschild, Paris	355	81 %	1,5	92 %	18,24	5 ^e	Clinique Ambroise-Paré, Lille (Nord)	180	32 %	1	99 %	17,60
6 ^e	CHU - Hôpital civil, Strasbourg (Bas-Rhin)	198	23 %	1,8	97 %	18,02	6 ^e	Clinique de la Part-Dieu, Lyon (Rhône)	420	61 %	1,2	75 %	17,59
7 ^e	CHU - Hôpitaux de Brabois, Vandœuvre-lès-Nancy (Meurthe-et-Moselle)	472	73 %	1,9	32 %	17,91	7 ^e	Polyclinique de l'Atlantique, Saint-Herblain (Loire-Atlantique)	948	78 %	1,6	27 %	17,42
8 ^e	CHU - Hôp. Charles-Nicolle, Rouen (Seine-Maritime)	199	37 %	1,1	9 %	17,48	8 ^e	Clinique Saint-André, Vandœuvre-lès-Nancy (Meurthe-et-Moselle)	420	69 %	1,8	60 %	17,21
9 ^e	Clinique mutualiste, Pessac (Gironde)	151	46 %	1,1	95 %	17,35	9 ^e	Clinique Sourdille, Nantes (Loire-Atlantique)	401	70 %	1,2	64 %	17,08
10 ^e	Hôpital Wecker-Enfants-Malades, Paris	155	88 %	1,1	90 %	17,27	10 ^e	Clinique Jouvenot, Paris	373	82 %	1,1	80 %	17,08
11 ^e	CHU - Hôpital Nord, Saint-Etienne (Loire)	122	44 %	1	92 %	17,14	11 ^e	CH privé Saint-Martin, Caen (Calvados)	137	45 %	0	100 %	16,91
12 ^e	CH Lyon-Sud, Pierre-Bénite (Rhône)	67	43 %	1	96 %	16,82	12 ^e	Polyclinique Saint-Jean, Montpellier (Hérault)	383	51 %	1	38 %	16,79
13 ^e	CHU - Hôp. Gui-de-Chauliac, Montpellier (Hérault)	164	43 %	1,8	55 %	16,64	13 ^e	Clinique du Diaconat-Fondeuse, Mulhouse (Haut-Rhin)	177	7 %	1,3	98 %	16,44
14 ^e	Hôpital Robert-Debré, Paris	105	86 %	1,6	91 %	16,43	14 ^e	Institut ophtalmique, Somain (Nord)	171	12 %	1	84 %	16,39
15 ^e	Hôpital Cochin, Paris	58	93 %	1	93 %	16,11	15 ^e	Clinique de la Muette, Paris	127	82 %	1	98 %	16,26
16 ^e	CHU, Besançon (Doubs)	130	52 %	1,7	5 %	15,94	16 ^e	Polyclinique du Parc, Caen (Calvados)	179	46 %	1	27 %	16,16
17 ^e	CHU, Poitiers (Vienne)	65	20 %	1,4	88 %	15,67	17 ^e	Clinique Saint-George, Nice (Alpes-Maritimes)	147	20 %	1,5	97 %	15,94
18 ^e	CHU - Gabriel-Montpied, Clermont-Ferrand (Puy-de-Dôme)	60	52 %	1	55 %	15,58	18 ^e	Clinique Saint-Charles, Lyon (Rhône)	112	71 %	1	91 %	15,76
19 ^e	Inst. ophtalmologique de Picardie, Salouel/Amiens (Somme)	102	49 %	1,9	5 %	15,37	19 ^e	Clinique Wulfran-Puget, Marseille (Bouches-du-Rhône)	133	20 %	1	70 %	15,64
20 ^e	CHU - Hôpital Pellegrin, Bordeaux (Gironde)	64	38 %	1,4	72 %	15,36	20 ^e	Clinique de l'Anjou, Angers (Maine-et-Loire)	93	11 %	1	95 %	15,41

Strabisme. Classement des 126 hôpitaux et des 216 cliniques pratiquant la chirurgie du strabisme. Ci-dessus, les 20 meilleurs hôpitaux et les 20 meilleures cliniques.

HÔPITAUX ET CLINIQUES

CANCER DU POUMON

HÔPITAUX

	ACTIVITÉ	MORBIDITÉ	DURÉE DE SÉJOUR	INDICE DE SANVITÉ	TECHNICITÉ	ÉVAL. DE LA MORBIDITÉ	ÉVAL. DE LA MORTALITÉ	NOTE / 20
1 ^{er}	Centre chir. Marie-Lannelongue, Le Plessis-Robinson (Hts-de-Seine)	325	88 %	9,4	60,6	53 %	● ●	18,97
2 ^e	Hôpital Nord, Marseille (Bouches-du-Rhône)	320	42 %	9,2	47,4	80 %	● ●	18,29
3 ^e	Institut mutualiste Montsouris, Paris	262	72 %	9,5	54	80 %	● ●	18,08
4 ^e	Hôpital Louis-Pradel, Bron (Rhône)	309	53 %	9,2	52,8	35 %	● ●	18,07
5 ^e	Hôpital Cochin, Paris	610	76 %	11,3	54	8 %	● ●	18,06
6 ^e	Centre Jean-Perrin (CLCC), Clermont-Ferrand (Puy-de-Dôme)	294	49 %	8,5	43,3	62 %	● ●	18,05
7 ^e	CHU - Hôp. Arnaud-de-Villeneuve, Montpellier (Hérault)	274	42 %	8,9	48,4	85 %	● ●	18,04
8 ^e	Hôpital Foch, Suresnes (Hauts-de-Seine)	284	70 %	10,1	55,4	43 %	● ●	17,97
9 ^e	CHU - Hôpital civil, Strasbourg (Bas-Rhin)	299	38 %	11,7	47,7	62 %	● ●	17,56
10 ^e	CHU - Hôp. Pontchaillou/Polychin, St-Laurent, Rennes (Ile-et-Vilaine)	275	58 %	8,6	48	93 %	● ●	17,54
10 ^e	CHU - Hôpital Larrey / IUCT, Toulouse (Haute-Garonne)	230	71 %	8,8	51,4	43 %	● ●	17,54
12 ^e	CHU - Hôpital Haut-Lévêque, Pessac (Gironde)	263	45 %	11,7	54,5	32 %	● ●	17,25
13 ^e	CHU d'Amiens, Salouel (Somme)	199	44 %	9,7	52,3	80 %	● ●	17,10
14 ^e	CHU - Hôp. Central, Nancy (Meurthe-et-Moselle)	235	64 %	12,9	63,9	14 %	● ●	17,08
15 ^e	CHU - Hôp. Albert-Calmette, Lille (Nord)	236	37 %	18,7	65,5	13 %	● ●	16,87
16 ^e	Hôpital Tenon, Paris	229	66 %	13,2	52,7	57 %	● ●	16,83
17 ^e	CHU - Hôpital Pasteur, Nice (Alpes-Maritimes)	223	33 %	9,9	45,7	56 %	● ●	16,76
18 ^e	CHU - Hôp. Charles-Nicolle, Rouen (Seine-Maritime)	144	36 %	9	47,2	92 %	● ●	16,54
19 ^e	CHU, Caen (Calvados)	190	37 %	9,5	54,1	9 %	● ●	16,46
20 ^e	Hôpital Robert-Schuman, Vantoux (Moselle)	179	18 %	12	59,1	21 %	● ●	16,24
21 ^e	CHU Grenoble - Site Nord, La Tronche (Isère)	117	38 %	8,9	56,2	38 %	● ●	16,12
22 ^e	CHU, Dijon (Côte-d'Or)	167	52 %	10,3	43,4	31 %	● ●	15,89
23 ^e	Hôpital européen Georges-Pompidou, Paris	196	70 %	13,5	52,9	5 %	● ●	15,79
24 ^e	Hôpital Saint-Joseph, Marseille (Bouches-du-Rhône)	128	27 %	13,9	56,6	55 %	● ●	15,62
25 ^e	CHU - Hôp. Nord-Laennec, Nantes (Loire-Atlantique)	103	50 %	11,7	56,6	58 %	● ●	15,43
26 ^e	CHU, Poitiers (Vienne)	132	42 %	12,5	54,7	9 %	● ●	15,42
27 ^e	CH, Avignon (Vaucluse)	155	41 %	7,9	42,4	51 %	NR ●	15,37
28 ^e	CHU, Besançon (Doubs)	135	51 %	10,3	35,4	16 %	● ●	15,35
29 ^e	Hôpital Avicenne, Bobigny (Seine-Saint-Denis)	719	19 %	13	60,5	6 %	● ●	15,28
30 ^e	CH, Valenciennes (Nord)	133	2 %	11,5	54	1 %	● ●	15,26

CLINIQUES

	ACTIVITÉ	MORBIDITÉ	DURÉE DE SÉJOUR	INDICE DE SANVITÉ	TECHNICITÉ	ÉVAL. DE LA MORBIDITÉ	ÉVAL. DE LA MORTALITÉ	NOTE / 20
1 ^{er}	Infirmier protestante de Lyon, Caluire-et-Cuire (Rhône)	126	42 %	6	46,4	97 %	● ●	18,44
2 ^e	Clinique du Val d'Or, Saint-Clément (Hauts-de-Seine)	186	90 %	11,5	50,3	22 %	● ●	18,12
3 ^e	Clinique du Cèdre, Bois-Guillaume (Seine-Maritime)	175	40 %	7	41,1	64 %	● ●	18,01
4 ^e	Clinique du Grand-Large, Brest (Finistère)	133	3 %	8,6	54	82 %	● ●	17,97
5 ^e	Polyclinique de Courlancy, Reims (Marne)	145	54 %	9,5	52,4	28 %	● ●	17,69
6 ^e	Polyclinique Saint-Laurent*, Rennes (Ile-et-Vilaine)	112	54 %	7,6	44,6	97 %	● ●	17,59
7 ^e	Clinique des Cèdres, Cornebarrieu (Haute-Garonne)	91	54 %	10,9	57,7	95 %	● ●	17,58
8 ^e	Hôpital privé d'Antony, Antony (Hauts-de-Seine)	88	82 %	11,3	60,5	98 %	● ●	17,57
9 ^e	Pôle santé Orléance, Saran (Loiret)	100	19 %	8,4	52,5	100 %	● ●	17,56
10 ^e	Polyclinique du Bois, Lille (Nord)	108	26 %	8,8	53,2	4 %	● ●	17,42
11 ^e	Clinique Saint-Augustin, Nantes (Loire-Atlantique)	131	66 %	7,5	47	95 %	● ●	17,36
12 ^e	Clinique Belharra, Bayonne (Pyrénées-Atlantiques)	124	77 %	9,5	57,5	75 %	NR NR	17,04
13 ^e	Clinique Pasteur, Toulouse (Haute-Garonne)	91	49 %	10,3	53,6	0 %	● ●	16,99
14 ^e	Polyclinique Bordeaux-Nord-Aquitaine, Bordeaux (Gironde)	99	26 %	9,1	40,2	36 %	● ●	16,86
15 ^e	Clinique Belledonne, Saint-Martin-d'Hères (Isère)	85	21 %	12,3	53,2	15 %	● ●	16,51
16 ^e	Les Franciscaines, Nîmes (Gard)	85	7 %	10,1	45,6	10 %	● ●	16,34
17 ^e	Hôpital privé Clairval, Marseille (Bouches-du-Rhône)	85	55 %	15,3	52,1	0 %	● ●	16,32
18 ^e	Hôpital privé La Louvière, Lille (Nord)	78	6 %	7,9	52,6	15 %	● ●	16,11
19 ^e	Polyclinique Quimper-Sud, Quimper (Finistère)	72	0 %	8,9	54,9	17 %	● ●	15,98
20 ^e	Hôpital privé Arras-Les Bonnettes, Arras (Pas-de-Calais)	80	26 %	11,2	40,6	0 %	● ●	15,40

Cancer du poumon. Classement des 103 hôpitaux et 88 cliniques pratiquant la chirurgie du cancer du poumon. Ci-dessus, les 30 meilleurs hôpitaux et les 20 meilleures cliniques. Evaluation de la mortalité : tenue périodique dans l'établissement de réunions d'analyse de la mortalité et de la morbidité, et calcul du taux de mortalité à trente jours sur deux ans de cette chirurgie (●). PET scan : plateau d'imagerie comprenant un PET scan dans l'établissement (●), sinon (●). NR : non répondu. *Collabore avec le CHU de Rennes au sein de l'Institut rennais du thorax et des vaisseaux.

CANCER DU REIN

HÔPITAUX

	ACTIVITÉ	MORBIDITÉ	DURÉE DE SÉJOUR	COÛLICHIRURGIE	TECHNICITÉ	INDICE DE SANVITÉ	NOTE / 20	
1 ^{er}	Hôpital de la Pitié-Salpêtrière, Paris	123	82 %	4,5	86 %	80 %	30,5	18,52
2 ^e	CH Lyon-Sud, Pierre-Bénite (Rhône)	146	65 %	4,7	65 %	62 %	38,7	18,33
3 ^e	Hôpital européen Georges-Pompidou, Paris	176	78 %	6,8	40 %	68 %	35,7	18,23
4 ^e	CHU - Hôpital Pontchaillou, Rennes (Ile-et-Vilaine)	99	36 %	5,5	79 %	68 %	39,1	18,20
5 ^e	CHU - Hôpital Pellegrin, Bordeaux (Gironde)	162	48 %	7,9	74 %	56 %	43,4	18
6 ^e	CHU - Hôpital civil, Strasbourg (Bas-Rhin)	109	44 %	7,2	44 %	66 %	42	17,91
7 ^e	CHU - Hôpital Claude-Huriez, Lille (Nord)	120	32 %	6,4	68 %	66 %	36	17,78
8 ^e	Hôpital Foch, Suresnes (Hauts-de-Seine)	97	69 %	7,6	38 %	61 %	47,9	17,75
9 ^e	Institut mutualiste Montsouris, Paris	68	82 %	6,3	90 %	60 %	54,4	17,68
10 ^e	CHU - Hôpital Rangueil, Toulouse (Haute-Garonne)	139	61 %	8,1	65 %	51 %	43,5	17,53
11 ^e	CHU - Hôpital Bretonneau, Tours (Indre-et-Loire)	82	45 %	9,4	54 %	66 %	45,4	17,13
12 ^e	Hôpital Henri-Mondor, Créteil (Val-de-Marne)	91	36 %	6,3	76 %	54 %	37,1	17,09
13 ^e	CHU - Hôp. Lapeyronie, Montpellier (Hérault)	89	34 %	8,2	79 %	53 %	46,9	16,98
14 ^e	CHU - Hôtel-Dieu - Hôpital mère enfant, Nantes (Loire-Atl.)	93	41 %	7,3	54 %	38 %	49,5	16,84
15 ^e	Hôpital Cochin, Paris	80	60 %	6,6	41 %	55 %	39,4	16,77
16 ^e	CHU, Angers (Maine-et-Loire)	74	20 %	7,1	78 %	43 %	48	16,73
17 ^e	GH Saint-Joseph, Paris	49	73 %	5	94 %	86 %	37,8	16,50
18 ^e	CHU - Hôp. Brabois, Vandœuvre-les-Nancy (Meurthe-et-Mos.)	90	63 %	7,5	72 %	30 %	40	16,06
19 ^e	CHU Grenoble - Site Nord, La Tronche (Isère)	65	25 %	9,5	69 %	49 %	56,2	16,03
20 ^e	Hôpital Robert-Schuman, Vantoux (Moselle)	71	18 %	8,4	42 %	39 %	48,6	15,94
21 ^e	Hôpital Bicêtre, Le Kremlin-Bicêtre (Val-de-Marne)	68	76 %	8,7	19 %	44 %	46	15,80
22 ^e	Institut Paoli-Calmettes (CLCC), Marseille (B.-du-Rhône)	49	49 %	5,2	73 %	57 %	38,8	15,76
23 ^e	CHU - Hôpital Dupuytren, Limoges (Haute-Vienne)	71	63 %	11,9	56 %	35 %	54,2	15,72
24 ^e	CHU, Besançon (Doubs)	54	52 %	11	35 %	61 %	42,1	15,67
25 ^e	CHU - Gabriel-Montpied, Clermont-Ferrand (Puy-de-Dôme)	71	35 %	7,7	51 %	32 %	42,6	15,60
25 ^e	Hôpital Tenon, Paris	54	54 %	8,6	35 %	56 %	42,6	15,60
27 ^e	CHU - Hôp. Charles-Nicolle, Rouen (Seine-Maritime)	65	31 %	10,6	62 %	42 %	47,3	15,47
28 ^e	CHU, Nîmes (Gard)	54	39 %	7,2	54 %	44 %	39,8	15,42
29 ^e	CHU d'Amiens, Salouel (Somme)	64	45 %	8,1	27 %	42 %	44,5	15,41
30 ^e	Hôpital Saint-Louis, Paris	65	66 %	8,1	45 %	35 %	42,7	15,37

CLINIQUES

	ACTIVITÉ	MORBIDITÉ	DURÉE DE SÉJOUR	COÛLICHIRURGIE	TECHNICITÉ	INDICE DE SANVITÉ	NOTE / 20	
1 ^{er}	Clinique Saint-Augustin, Bordeaux (Gironde)	134	28 %	5,9	93 %	55 %	41,4	18,67
2 ^e	Clinique du Pré, Le Mans (Sarthe)	56	34 %	7,3	80 %	39 %	42,4	17,72
3 ^e	Polyclinique de Courlancy, Reims (Marne)	64	55 %	9	39 %	41 %	48,4	17,14
4 ^e	Clinique La Châtaigneraie, Beaumont (Puy-de-Dôme)	42	31 %	6,9	74 %	55 %	49,4	16,93
5 ^e	CH privé Saint-Grégoire, Saint-Grégoire (Ile-et-Vilaine)	44	27 %	8,2	66 %	52 %	48,3	16,76
6 ^e	Polyclinique du Parc, Caen (Calvados)	58	22 %	7,7	0 %	36 %	43,1	16,53
7 ^e	Clinique de l'Anyou, Angers (Maine-et-Loire)	47	2 %	9	53 %	49 %	45,7	16,37
8 ^e	Polyclinique de Gentilly, Nancy (Meurthe-et-Moselle)	56	34 %	9,8	29 %	38 %	46	16,34
9 ^e	Clinique des Cèdres, Cornebarrieu (Haute-Garonne)	42	43 %	7,8	57 %	57 %	37,5	16,25
10 ^e	Clinique Sainte-Odile, Haguenau (Bas-Rhin)	45	18 %	7	89 %	33 %	47,2	16,22
11 ^e	Polyclinique Saint-Roch, Cabestany (Pyrénées-Orientales)	49	4 %	8,8	65 %	45 %	36,7	16,07
12 ^e	Hôpital privé La Louvière, Lille (Nord)	40	18 %	5,5	90 %	45 %	38,8	15,90
13 ^e	Hôpital privé Jean-Nermoz, Lyon (Rhône)	36	53 %	6,9	78 %	64 %	39,6	15,80
14 ^e	Clinique Saint-Jean-Languedoc, Toulouse (Haute-Garonne)	43	16 %	4,6	81 %	37 %	31,4	15,70
15 ^e	Clinique Rhône Durancie, Avignon (Vaucluse)	72	38 %	9,1	13 %	15 %	32,3	15,34

Cancer du rein. Classement des 225 hôpitaux et 262 cliniques réalisant des ablations du rein pour cancer. Ci-dessus, les 30 meilleurs hôpitaux et les 15 meilleures cliniques. Coelochirurgie : pourcentage des interventions réalisées sous coelioscopie. Technicité : pourcentage des opérations de chirurgie partielle du cancer du rein par rapport à l'ensemble des interventions.

CANCER DE LA VESSIE

HÔPITAUX

	ACTIVITÉ	NOTORIÉTÉ	DURÉE DE SÉJOUR	AMBU LATION	CELECIOROLOGIE	REPERÇAGE EN VESSIE	INDICE DE GRANITE	NOTE / 20	
1 ^{er}	Hôpital Foch, Suresnes (Hauts-de-Seine)	475	52%	7	2%	79%	46	45,2	18,11
2 ^e	Institut mutualiste Montsouris, Paris	240	65%	5,5	0%	88%	11	46,2	18,05
3 ^e	Hôpital Robert-Schuman, Vantoux (Moselle)	299	17%	5,6	9%	92%	12	41,9	18,02
4 ^e	Hôpital Saint-Louis, Paris	241	42%	5,4	10%	90%	7	42,1	17,77
5 ^e	Hôpital européen, Marseille (Bouches-du-Rhône)	251	4%	7,6	0%	91%	10	46,9	17,74
6 ^e	CHU - Hôpital Pellegrin, Bordeaux (Gironde)	295	25%	6,8	2%	84%	12	44,4	17,52
7 ^e	Hôpitaux civils, Colmar (Haut-Rhin)	225	20%	5,5	1%	88%	7	44,6	17,50
7 ^e	Hôpital Cochin, Paris	302	65%	4,5	0%	83%	29	35,1	17,50
9 ^e	CH Lyon-Sud, Pierre-Bénite (Rhône)	231	35%	5,2	0%	89%	10	43,6	17,45
10 ^e	Institut de cancérologie de la Loire, Saint-Etienne (Loire)	328	26%	5,8	0%	90%	6	42,8	17,40
11 ^e	Hôpital Henri-Mondor, Créteil (Val-de-Marne)	250	28%	5,7	0%	89%	13	39,7	17,23
12 ^e	Hôpital européen Georges-Pompidou, Paris	279	52%	6	0%	85%	15	41	17,20
13 ^e	CH Métropole Savoie, Chambéry (Savoie)	200	5%	7	1%	90%	5	47,7	17,16
14 ^e	CHU - Hôpital Rangueil, Toulouse (Haute-Garonne)	198	64%	9,3	1%	74%	14	52,9	17,03
15 ^e	GH Diaconesses/Croix-Saint-Simon, Paris	216	43%	4,6	7%	89%	6	38,9	17
16 ^e	CHU - Hôpital Pontchaillou, Rennes (Ille-et-Vilaine)	208	32%	5,9	3%	90%	5	40,8	16,79
17 ^e	CHU Grenoble - Site Nord, La Tronche (Isère)	178	19%	7,1	1%	85%	11	49,2	16,77
18 ^e	Hôpital de la Conception, Marseille (Bouches-du-Rhône)	183	21%	7,1	1%	87%	4	49,3	16,75
19 ^e	Hôpital de la Pitié-Salpêtrière, Paris	239	66%	6,9	3%	82%	11	41	16,66
20 ^e	CHU - Hôpital Claude-Huriez, Lille (Nord)	241	21%	6,1	0%	78%	23	40,5	16,65
21 ^e	CH, Valenciennes (Nord)	140	2%	6	0%	93%	4	55,7	16,60
22 ^e	Hôpital Tenon, Paris	195	45%	5	13%	98%	0	37,9	16,55
23 ^e	GH mutualiste, Grenoble (Isère)	178	4%	6,3	13%	94%	0	43,5	16,48
24 ^e	CHU - Gabriel-Montpied, Clermont-Ferrand (Puy-de-Dôme)	187	28%	6,1	1%	88%	2	44,5	16,47
25 ^e	CHU, Nîmes (Gard)	171	25%	5,7	1%	88%	7	42,9	16,44
26 ^e	CHU - Hôpital Dieu - Hôpital Mère-Enfant, Nantes (Loire-Atl.)	169	25%	7,2	2%	88%	4	47,1	16,36
27 ^e	Clinique mutualiste Porte-de-l'Orient, Lorient (Morbihan)	153	19%	5,9	7%	90%	2	45,6	16,30
28 ^e	CH intercom., Belfort/Montbéliard (J. de Belfort/Doubs)	166	58%	6,8	0%	93%	0	45,6	16,27
29 ^e	CHU - Hôp. Brabois, Vandœuvre-lès-Nancy (Meurthe-et-Mos.)	163	36%	5,2	4%	92%	0	43	16,24
30 ^e	Hôpital Edouard-Herriot, Lyon (Rhône)	168	27%	6,7	4%	88%	7	43,6	16,23
31 ^e	Clinique mutualiste Jules-Verne, Nantes (Loire-Atlantique)	152	3%	4,8	9%	93%	5	41,1	16,21
32 ^e	GH Saint-Joseph, Paris	183	52%	4,4	0%	88%	5	37,8	16,17

	ACTIVITÉ	NOTORIÉTÉ	DURÉE DE SÉJOUR	AMBU LATION	CELECIOROLOGIE	REPERÇAGE EN VESSIE	INDICE DE GRANITE	NOTE / 20	
33 ^e	CHU d'Amiens, Salouel (Somme)	138	25%	6,9	0%	88%	7	48,6	15,94
34 ^e	CH, Bayonne (Pyrénées-Atlantiques)	148	30%	6,3	11%	88%	2	44,9	15,79
35 ^e	Hôpital Bicêtre, Le Kremlin-Bicêtre (Val-de-Marne)	168	55%	6,5	0%	85%	4	43	15,73
36 ^e	CHU - Hôpital civil, Strasbourg (Bas-Rhin)	202	15%	7,2	1%	87%	3	40,9	15,70
37 ^e	CHU - Hôp. Charles-Nicolle, Rouen (Seine-Maritime)	150	24%	10	0%	79%	5	51,8	15,69
38 ^e	CH, La Roche-sur-Yon (Vendée)	173	1%	4,8	0%	88%	2	38,4	15,68
39 ^e	CHU, Angers (Maine-et-Loire)	162	14%	6,7	1%	88%	2	44,3	15,62
40 ^e	CHU - Hôpital Bretonneau, Tours (Indre-et-Loire)	160	21%	6,6	6%	85%	4	42,2	15,47

CLINIQUES

	ACTIVITÉ	NOTORIÉTÉ	DURÉE DE SÉJOUR	AMBU LATION	CELECIOROLOGIE	REPERÇAGE EN VESSIE	INDICE DE GRANITE	NOTE / 20	
1 ^{er}	Clinique Saint-Augustin, Bordeaux (Gironde)	248	27%	7,3	0%	77%	35	47,6	18,01
2 ^e	Polyclinique du Parc-Rambot, Aix-en-Provence (B.-du-Rhône)	274	30%	5,8	5%	90%	15	44,3	17,50
3 ^e	Polyclinique de Gentilly, Nancy (Meurthe-et-Moselle)	246	34%	7,2	1%	92%	5	47,8	17,35
4 ^e	Polyclinique Saint-Roch, Cabestany (Pyrénées-Orientales)	468	5%	5,6	0%	91%	14	39,5	17,11
5 ^e	Hôpital privé La Louvière, Lille (Nord)	290	5%	4,1	1%	94%	4	36,5	17,01
6 ^e	Polyclinique Saint-Privat, Boujan-sur-Libron (Hérault)	262	4%	6,2	4%	89%	7	42,1	16,95
7 ^e	Infirmerie protestante de Lyon, Caluire-et-Cuire (Rhône)	226	24%	6,2	2%	89%	7	46,6	16,80
8 ^e	Clinique Saint-Jean-Languedoc, Toulouse (Haute-Garonne)	252	20%	3,8	13%	91%	4	33,5	16,73
9 ^e	Clinique de l'Amjou, Angers (Maine-et-Loire)	233	6%	4,6	4%	94%	6	37,8	16,72
9 ^e	Clinique de l'Espérance, Mougins (Alpes-Maritimes)	230	6%	5	8%	96%	3	39,3	16,72
11 ^e	Nouvelle clinique Bel-Air, Bordeaux (Gironde)	227	6%	4,4	0%	99%	0	40,5	16,70
12 ^e	Polyclinique de Furiani, Furiani (Haute-Corse)	198	-	4,8	1%	97%	3	42,6	16,69
13 ^e	Polyclinique de Courcancy, Reims (Marne)	221	38%	7	7%	84%	18	43,5	16,68
14 ^e	Hôpital privé des Côtes-d'Armor, Plérin (Côtes-d'Armor)	215	1%	4,7	6%	90%	9	40,3	16,60
15 ^e	Clinique Pasteur, Toulouse (Haute-Garonne)	178	17%	5,4	1%	91%	9	43,6	16,22
16 ^e	Clinique urologique Nantes-Atlantique, St-Herblain (Loire-Atl.)	219	21%	3,8	14%	93%	2	37,5	16,15
17 ^e	Hôpital privé d'Antony, Antony (Hauts-de-Seine)	176	58%	5,7	2%	92%	1	43,6	15,64
18 ^e	Pôle Santé Léonard-de-Vinci, Chambrey-les-Tours (Indre-et-L.)	189	6%	4,5	1%	95%	2	36,7	15,51
18 ^e	Hôpital privé Jean-Mermoz, Lyon (Rhône)	176	23%	6,2	2%	83%	12	43	15,51
20 ^e	Clinique Toulouse-Lautrec, Albi (Tarn)	169	24%	5,1	0%	93%	1	43,8	15,50

Cancer de la vessie. Classement des 299 hôpitaux et des 349 cliniques pratiquant la chirurgie du cancer de la vessie. Ci-dessus, les 40 meilleurs hôpitaux et les 20 meilleures cliniques.

TUMEURS DU CERVEAU

HÔPITAUX

	ACTIVITÉ	NOTORIÉTÉ	DURÉE DE SÉJOUR	TECHNICITÉ	INDICE DE GRANITE	NOTE / 20	
1 ^{er}	Hôpital Pierre-Wertheimer, Bron (Rhône)	936	64%	11,8	55%	55,9	19,27
2 ^e	CHU - Hôpital Pellegrin, Bordeaux (Gironde)	733	46%	10,9	42%	55,7	18,80
3 ^e	CHU - Hôpital Purpan, Toulouse (Haute-Garonne)	640	57%	11,2	22%	60,4	18,46
4 ^e	Hôpital de la Croix (adultes), Marseille (Bouches-du-Rhône)	553	55%	12	35%	55,9	18,36
5 ^e	Hôpital Lariboisière, Paris	365	81%	10,9	43%	52,9	18,14
6 ^e	CHU - Hôp. Nord-Laennec, Nantes (Loire-Atlantique)	361	44%	10,9	43%	59,3	18,08
7 ^e	CHU - Hôpital Roger-Salengro, Lille (Nord)	794	42%	11,3	26%	47,3	18,04
8 ^e	CHU Grenoble - Site Nord, La Tronche (Isère)	390	48%	10,8	35%	51,9	17,94
9 ^e	Hôpital Foch, Suresnes (Hauts-de-Seine)	586	80%	7,1	23%	39,7	17,88
10 ^e	Hôpital de la Pitié-Salpêtrière, Paris	880	78%	13,5	17%	45,6	17,80
11 ^e	Fondation Rothschild, Paris	339	84%	10,6	48%	51,6	17,74
12 ^e	Hôpital Necker-Enfants-Malades, Paris	337	90%	7,3	28%	57,9	17,72
13 ^e	CHU, Angers (Maine-et-Loire)	381	51%	11,8	23%	56,5	17,71
14 ^e	Hôpital Sainte-Anne, Paris	344	77%	11,7	50%	51,5	17,68
15 ^e	CHU - Hôpital Pontchaillou, Rennes (Ille-et-Vilaine)	500	56%	9,7	19%	49,5	17,66
16 ^e	CHU - Hôp. Gui-de-Chauliac, Montpellier (Hérault)	409	49%	10,2	19%	50,9	17,52
17 ^e	CHU - Hôp. Central, Nancy (Meurthe-et-Moselle)	394	68%	18,8	28%	44,1	17,36
18 ^e	CHU, Poitiers (Vienne)	310	76%	13	30%	59,4	17,34
19 ^e	Hôpital Bicêtre, Le Kremlin-Bicêtre (Val-de-Marne)	269	82%	12,4	28%	61,6	17,14
20 ^e	CHU, Cavaillon (Vaucluse)	333	55%	10,9	27%	51,7	17,03
21 ^e	CHU - Hôp. Charles-Nicolle, Rouen (Seine-Maritime)	349	31%	11	22%	48,2	16,91
22 ^e	CHU - Hôp. de Hautlevain, Strasbourg (Bas-Rhin)	271	28%	13,2	30%	53,9	16,76

	ACTIVITÉ	NOTORIÉTÉ	DURÉE DE SÉJOUR	TECHNICITÉ	INDICE DE GRANITE	NOTE / 20	
23 ^e	Hôpital Beaujon, Clichy (Hauts-de-Seine)	198	89%	10,3	43%	51,3	16,59
24 ^e	CHU - Hôpital Pasteur, Nice (Alpes-Maritimes)	265	14%	11,9	27%	52,2	16,44
25 ^e	CHU - Hôpital de la Cavale-Blanche, Brest (Finistère)	245	19%	10,1	40%	44,9	16,42
25 ^e	CHU - Hôp. Maison-Blanche, Reims (Marne)	251	63%	8,4	10%	54,5	16,42
27 ^e	CHU - Hôpital Bretonneau, Tours (Indre-et-Loire)	298	56%	11,2	16%	49,5	16,36
28 ^e	CHU - Hôpital Nord, Saint-Etienne (Loire)	238	34%	14,4	24%	57,2	16,26
29 ^e	CHU - Hôpital Dupuytren, Limoges (Haute-Vienne)	191	51%	14,8	44%	52,2	16,15
30 ^e	CHU - Gabriel-Montpied, Clermont-Ferrand (Puy-de-Dôme)	236	43%	13,2	36%	46,8	16,03
31 ^e	CHU d'Amiens, Salouel (Somme)	194	62%	11,6	26%	51,6	15,98
32 ^e	Hôpital d'instruction des armées Sainte-Anne, Toulon (Var)	170	5%	15	48%	56,2	15,98
33 ^e	Hôpital Henri-Mondor, Créteil (Val-de-Marne)	161	62%	14	37%	61	15,97
34 ^e	CH, Bayonne (Pyrénées-Atlantiques)	112	20%	16,1	43%	65,4	15,88
35 ^e	CHU, Dijon (Côte-d'Or)	192	60%	9,4	21%	43,2	15,59
36 ^e	Hôpitaux civils, Colmar (Haut-Rhin)	184	22%	19	27%	54,6	15,56
37 ^e	CHU, Besançon (Doubs)	176	43%	12,3	20%	39,8	15,50
38 ^e	CHU Sud-Réunion, Saint-Pierre (La Réunion)	106	-	13,3	19%	65,6	15,27
39 ^e	Hôpital Nord, Marseille (Bouches-du-Rhône)	165	43%	18,6	15%	60,8	15,25
40 ^e	CH, Valenciennes (Nord)	109	5%	14,9	22%	60,8	15,38

Tumeurs du cerveau. Classement des 120 hôpitaux pratiquant la chirurgie des tumeurs du cerveau. Ci-dessus, les 40 meilleurs. Technicité : pourcentage de craniotomie sous stéréotaxie et/ou guidage peropératoire assisté par ordinateur par rapport au total des craniotomies.

HÔPITAUX ET CLINIQUES

CANCER DE LA PROSTATE

HÔPITAUX

		ACTIVITE	NOTORIÉTÉ	DURÉE DE SÉJOUR	INDICE DE GRANITE	ULTRASONS	CURIETHERAPIE	NOTE / 20
1 ^{er}	Institut mutualiste Montsouris, Paris	349	88 %	4,6	39,3	●	●	19,49
2 ^e	Hôpital Foch, Suresnes (Hauts-de-Seine)	267	65 %	5	34,1	●	●	18,99
3 ^e	CH Lyon-Sud, Pierre-Bénite (Rhône)	222	68 %	3,8	30,9	●	●	18,89
4 ^e	Hôpitaux civils, Colmar (Haut-Rhin)	164	16 %	7,3	50	●	●	18,50
5 ^e	CHU - Hôpital Rangueil, Toulouse (Haute-Garonne)	219	66 %	5,5	32,4	●	●	18,19
6 ^e	GH Saint-Joseph, Paris	152	80 %	3,5	31,1	●	●	18,17
7 ^e	CHU - Hôpital Claude-Huriez, Lille (Nord)	145	32 %	5,6	32,4	●	●	18,07
8 ^e	CHU - Hôpital Pellegrin, Bordeaux (Gironde)	116	46 %	4,9	31,9	●	●	18,05
9 ^e	Institut Paoli-Calmettes (IICC), Marseille (Bouches-du-Rhône)	107	39 %	3,8	34,4	●	●	17,87
10 ^e	CHU - Hôpital Dupuytren, Limoges (Haute-Vienne)	105	55 %	5,1	30,5	●	●	17,52
11 ^e	CHU - Hôpital Bretonneau, Tours (Indre-et-Loire)	107	36 %	5,6	34,6	●	●	17,51
12 ^e	Hôpital Henri-Mondor, Créteil (Val-de-Marne)	173	46 %	3,3	28	●	●	17,50
13 ^e	Hôpital de la Pitié-Salpêtrière, Paris	117	80 %	4,6	27,1	●	●	17,47

CLINIQUES

		ACTIVITE	NOTORIÉTÉ	DURÉE DE SÉJOUR	INDICE DE GRANITE	ULTRASONS	CURIETHERAPIE	NOTE / 20
1 ^{er}	Clinique Saint-Augustin, Bordeaux (Gironde)	580	54 %	4,2	28,5	●	●	18,62
2 ^e	Clinique Saint-Vincent, Besançon (Doubs)	175	49 %	5	34	●	●	18,51
3 ^e	Polyclinique du Parc-Rambot, Aix-en-Provence (B.-du-Rhône)	151	42 %	5,1	38,9	●	●	18,49
4 ^e	Clinique urologique Nantes-Atlantique, Saint-Herblain (Loire-Atl.)	205	36 %	7,4	42,9	●	●	18,46
5 ^e	Polyclinique de Courlaucy, Reims (Marne)	163	48 %	7,8	36,4	●	●	18,36
6 ^e	Clinique La Châtaigneraie, Beaumont (Puy-de-Dôme)	161	19 %	6,3	40,1	●	●	17,75
7 ^e	Hôpital privé Jean-Mermoz, Lyon (Rhône)	128	27 %	7,1	33,2	●	●	17,71
8 ^e	Clinique Bellefontaine, Saint-Martin-d'Hères (Isère)	122	16 %	4,2	29,3	●	●	17,36
9 ^e	Clinique du Pré, Le Mans (Sarthe)	124	26 %	6,3	30,7	●	●	17,34
10 ^e	Polyclinique Saint-Roch, Gabestany (Pyrénées-Orientales)	122	8 %	5,5	29,9	●	●	17,17
11 ^e	Clinique Saint-Jean-Languedoc, Toulouse (Haute-Garonne)	112	26 %	4,2	29,9	●	●	17
11 ^e	Clinique des Cèdres, Cornèbarrieu (Haute-Garonne)	120	39 %	5,5	28,3	●	●	17
13 ^e	Infirmierie protestante de Lyon, Caluire-et-Cuire (Rhône)	113	38 %	6,5	33,9	●	●	16,96
14 ^e	Clinique Océane, Vannes (Morbihan)	112	1 %	3,6	29,5	●	●	16,89
15 ^e	Polyclinique du Parc, Caen (Calvados)	135	22 %	8,9	36,3	NR	NR	16,86
16 ^e	Polyclinique Saint-Privat, Boujan-sur-Libron (Hérault)	181	4 %	8,2	31,9	●	●	16,83
17 ^e	Polyclinique Saint-François, Montluçon (Allier)	111	39 %	5,3	30,6	●	●	16,76
18 ^e	Polyclinique de Gentilly, Nancy (Meurthe-et-Moselle)	115	36 %	6,5	33	●	●	16,51
19 ^e	Clinique du Diaconat-Roosevelt, Mulhouse (Haut-Rhin)	108	2 %	9,1	45,1	●	●	16,37
20 ^e	Hôpital privé La Louvière, Lille (Nord)	106	8 %	4,7	29,7	●	●	16,33
21 ^e	Clinique Kennedy, Nîmes (Gard)	98	12 %	5,5	33,7	●	●	16,24
22 ^e	Clinique Toulouse-Lautrec, Albi (Tarn)	110	34 %	8,5	43,2	●	●	16,18
23 ^e	Hôpital privé des Côtes-d'Armor, Plérin (Côtes-d'Armor)	112	0 %	7,1	33,5	NR	NR	16,09
24 ^e	Clinique Saint-Michel-et-Sainte-Anne, Quimper (Finistère)	105	5 %	8	41,9	●	●	15,82
25 ^e	Clinique Esquirol-Saint-Hilaire, Agen (Lot-et-Garonne)	93	23 %	6,3	32	●	●	15,53
26 ^e	Clinique de l'Anjou, Angers (Maine-et-Loire)	102	7 %	6,7	33,1	●	●	15,47
27 ^e	CMC Ambroise-Paré, Neuilly-sur-Seine (Hauts-de-Seine)	99	77 %	8,6	34,1	●	●	15,42
28 ^e	Institut Arnault-Tzanck, Saint-Laurent-du-Var (Alpes-Maritimes)	96	20 %	6,5	33,6	●	●	15,40
29 ^e	Polyclinique de Keradren, Brest (Finistère)	96	0 %	7,3	37	●	●	15,39
30 ^e	Polyclinique du Parc, Cholet (Maine-et-Loire)	94	51 %	7	34	●	●	15,35

		ACTIVITE	NOTORIÉTÉ	DURÉE DE SÉJOUR	INDICE DE GRANITE	ULTRASONS	CURIETHERAPIE	NOTE / 20
14 ^e	Clinique mutualiste Jufes-Verne, Nantes (Loire-Atlantique)	207	50 %	7,2	32,5	●	●	17,38
15 ^e	GH Diaconesses/Croix-Saint-Simon, Paris	107	53 %	4,5	31,1	●	●	17,10
16 ^e	Hôpital Cochin, Paris	149	78 %	6,1	30,5	●	●	17,04
17 ^e	Hôpital Saint-Joseph, Marseille (Bouches-du-Rhône)	74	19 %	4,9	33,8	●	●	16,98
18 ^e	Hôpital Robert-Schuman, Vantoux (Moselle)	100	19 %	4,6	36	●	●	16,96
19 ^e	CHU - Hôpital Pontchaillou, Rennes (Ile-et-Vilaine)	98	45 %	4,4	27,6	●	●	16,90
20 ^e	CHU de Pointe-à-Pitre / Abymes (Guadeloupe)	131	-	5,9	29	NR	NR	16,80
21 ^e	CHU - Hôp. Charles-Nicolle, Rouen (Seine-Maritime)	61	46 %	7,2	36,5	●	●	16,78
22 ^e	CHU Grenoble - Site Nord, La Tronche (Isère)	62	35 %	7,7	39,9	●	●	16,76
23 ^e	Hôpital européen Georges-Pompidou, Paris	61	62 %	4,8	29,5	●	●	16,65
24 ^e	Clinique Adassa, Strasbourg (Bas-Rhin)	105	10 %	7,9	40,2	●	●	16,58
25 ^e	CHU - Hôp. Lapeyronie, Montpellier (Hérault)	76	39 %	5,3	32,6	●	●	16,54
26 ^e	Hôpital Nord, Marseille (Bouches-du-Rhône)	68	35 %	7,3	36,8	●	●	16,52
27 ^e	CHU de Martinique, Le Lamentin (Martinique)	76	-	7,9	37,5	NR	NR	16,38
28 ^e	Clinique mutualiste de l'Estuaire, Saint-Mazaire (Loire-Atlantique)	58	2 %	6,1	44,8	●	●	16,28
29 ^e	Hôpital Saint-Louis, Paris	48	69 %	7,5	39,1	●	●	16,26
30 ^e	CHU - Hôtel-Dieu - Hôpital mère enfant, Nantes (Loire-Atlantique)	48	42 %	5	34,4	●	●	15,95
30 ^e	CHU, Angers (Maine-et-Loire)	64	30 %	9,6	35,6	●	●	15,95
32 ^e	CHU - Hôpital civil, Strasbourg (Bas-Rhin)	73	33 %	6,6	31,9	●	●	15,94
33 ^e	CHU, Nîmes (Gard)	61	30 %	7,2	31,6	●	●	15,83
34 ^e	Groupe hosp. région de Mulhouse et Sud Alsace, Mulhouse (Ht-Rhin)	71	3 %	5,1	29,2	●	●	15,79
35 ^e	CH intercommunal, Belfort/Montbéliard (T. de Belfort/Doubs)	53	57 %	10,4	42,5	●	●	15,67
36 ^e	CHU, Dijon (Côte-d'Or)	57	58 %	7,9	32,5	●	●	15,63
37 ^e	Hôpital européen, Marseille (Bouches-du-Rhône)	68	13 %	6,3	29,8	●	●	15,59
38 ^e	CHU - Hôpital de la Cavale-Blanche, Brest (Finistère)	65	18 %	7,6	27,3	●	●	15,55
39 ^e	CHU, Besançon (Doubs)	47	53 %	8,9	37,2	●	●	15,36
40 ^e	GH mutualiste, Grenoble (Isère)	54	4 %	9,4	31,9	●	●	15,13

Cancer de la prostate. Classement des 181 hôpitaux et des 254 cliniques pratiquant la chirurgie du cancer de la prostate. Ci-dessus et ci-contre, les 40 meilleurs hôpitaux et les 30 meilleures cliniques. Ultrasons : traitement, sur place (●) ou non (●), par ultrasons focalisés de haute intensité. Curiothérapie : implantation, sur place (●) ou non (●), d'aiguilles délivrant des sources radioactives. NR : non répondu.

*L'établissement a déménagé en mars 2017 sur le nouveau site de la clinique Rhéna, à Strasbourg.

Cancers gynécologiques. Classement des 433 hôpitaux pratiquant la chirurgie des cancers gynécologiques. Page de droite, les 50 meilleurs. PET scan : plateau d'imagerie comprenant un PET scan dans l'établissement (●), sinon (●). NR : non répondu.

*L'établissement a déménagé en mars 2017 sur le nouveau site de la clinique Rhéna à Strasbourg

Cancer de la peau. Classement des 514 hôpitaux prenant en charge les mélanomes et autres tumeurs malignes de la peau. Page de droite, les 30 meilleurs. Chimiothérapie sur place obligatoire (●), radiothérapie sur place (●), sinon (●). PET scan : plateau d'imagerie comprenant un PET scan dans l'établissement (●), sinon (●). Plateau d'imagerie cutanée non invasive sur place, dermatoscopie sur place, microscopie confocale sur place (●), sinon (●).

HÔPITAUX ET CLINIQUES

CANCER ORL

CLINIQUES

	ACTIVITÉ	NOTORIÉTÉ	DUREE DE SÉJOUR	SPECIALISATION	INDICE DE GRANITE	PET SCAN	NOTE / 20	
1 ^{er}	Hôpital privé Clairval, Marseille (Bouches-du-Rhône)	146	25%	5,7	10%	42,2	●	18,67
2 ^e	Polyclinique de Courclancy, Reims (Marne)	101	60%	15,5	13%	72,2	●	18,53
3 ^e	Clinique Belharra, Bayonne (Pyrénées-Atlantiques)	105	38%	12	5%	66,4	NR	18,19
4 ^e	Hôpital privé des Côtes-d'Armor, Plérin (Cotes-d'Armor)	61	0%	4,9	36%	30	NR	17,64
5 ^e	Clinique Saint-Augustin, Bordeaux (Gironde)	94	50%	16,1	5%	63,9	●	17,59
6 ^e	Pôle Santé République, Clermont-Ferrand (Puy-de-Dôme)	59	39%	12,3	4%	66,8	●	17,51
7 ^e	Clinique Mathilde, Rouen (Seine-Maritime)	60	30%	10,2	3%	46	●	17,14
8 ^e	Clinique de l'Anjou, Angers (Maine-et-Loire)	79	15%	11,7	3%	45,8	●	17,05
9 ^e	Polyclinique du Parc, Saint-Sauve (Nord)	53	4%	10,9	2%	79,5	●	16,73
10 ^e	Nouvelles Cliniques nantaises, Nantes (Loire-Atlantique)	58	9%	10,3	2%	40,6	●	16,67
11 ^e	Polyclinique du Parc, Caen (Calvados)	43	12%	7,7	5%	58,3	NR	16,64
12 ^e	Hôpital privé de la Loire, Saint-Etienne (Loire)	55	11%	12,4	3%	51	●	16,58
13 ^e	Hôpital privé La Louvière, Lille (Nord)	52	15%	9,4	3%	43,6	●	16,48
14 ^e	Clinique Océane, Vannes (Morbihan)	49	8%	13,2	5%	56,1	●	16,29
15 ^e	Clinique Saint-Pierre, Perpignan (Pyrénées-Orientales)	44	9%	11,8	11%	37,5	●	16,20
16 ^e	Clinique de Chenôve, Chenôve (Cote-d'Or)	40	35%	12,5	6%	59,5	●	15,96
17 ^e	Clinique Jules-Verne, Nantes (Loire-Atlantique)	47	9%	10,8	2%	50	●	15,91
18 ^e	Clinique de l'Atlantique, Puyfoucault (Charente-Maritime)	40	18%	10,5	4%	50	●	15,87
19 ^e	CMC de la Baie de Morlaix, Morlaix (Finistère)	38	11%	11,3	9%	47,1	NR	15,64
20 ^e	Centre médico-chirurgical du Mans, Le Mans (Sarthe)	41	34%	19,6	3%	53,1	●	15,33

HÔPITAUX

	ACTIVITÉ	NOTORIÉTÉ	DUREE DE SÉJOUR	TECHNICITÉ	INDICE DE GRANITE	PET SCAN	NOTE / 20		
1 ^{er}	Gustave-Roussy (CLCC), Villejuif (Val-de-Marne)	345	89%	17,3	62%	19%	63,2	●	18,85
2 ^e	CHU - Hôpital Pellegrin, Bordeaux (Gironde)	270	64%	14,3	11%	2%	62,7	●	18,34
3 ^e	Centre Oscar-Lambret (CLCC), Lille (Nord)	152	33%	12,8	77%	15%	52,8	●	18,32
4 ^e	Institut universitaire de la face et du cou, Nice (Alpes-Maritimes)	170	21%	20,4	67%	19%	71,6	●	18,22
5 ^e	CHU - Hôp. Gui-de-Chauliac, Montpellier (Hérault)	265	47%	12,4	12%	1%	51,8	●	18,20
5 ^e	HUCC/Oncopole, Toulouse (Haute-Garonne)	136	66%	8,9	80%	22%	41,4	●	18,20
7 ^e	Institut Curie (CLCC), Paris	134	73%	13,6	70%	9%	55	●	18,10
8 ^e	Centre Léon-Bérard (CLCC), Lyon (Rhône)	160	63%	15,5	79%	9%	51,7	●	18,07
8 ^e	CHU - Hôpital Claude-Huriez, Lille (Nord)	184	29%	11,4	12%	2%	51	●	18,07
10 ^e	Hôpital de la Pitié-Salpêtrière, Paris	193	72%	12,5	7%	1%	53,1	●	17,91
11 ^e	Institut de cancérologie de Lorraine (CLCC), Vandœuvre-lès-Nancy (Meurthe-et-Mos.)	145	67%	15	79%	7%	80,8	●	17,89
12 ^e	Hôpitaux Nord (Croc-Roussie), Lyon (Rhône)	434	63%	16,1	32%	3%	52	●	17,84
13 ^e	Hôpital européen Georges-Pompidou, Paris	125	74%	11,3	26%	3%	51,8	●	17,78
14 ^e	Centre François-Baclesse (CLCC), Caen (Calvados)	112	65%	17,1	82%	7%	76,8	●	17,73
15 ^e	Hôpital Tenon, Paris	127	66%	13,4	22%	3%	52,6	●	17,70
16 ^e	CHU - Hôpital Nord, Saint-Etienne (Loire)	145	14%	15	13%	1%	63	●	17,51
17 ^e	Hôpital Bichat, Paris	139	85%	16,3	22%	6%	49,2	●	17,46
18 ^e	Hôpital de la Conception, Marseille (Bouches-du-Rhône)	177	44%	12,4	9%	1%	58,2	●	17,34
19 ^e	CHU - Hôtel-Dieu - Hôpital mère enfant, Nantes (Loire-Atlantique)	211	52%	13,7	12%	2%	45,9	●	17,14
20 ^e	CHU - Hôpitaux de Brabois, Vandœuvre-lès-Nancy (Meurthe-et-Mos.)	113	58%	9,1	9%	0%	58,9	●	17,06
21 ^e	CHU, Nîmes (Gard)	108	15%	11,3	12%	1%	52,5	●	17,05
22 ^e	CHU de la Réunion - Félix-Guyon, Saint-Denis (La Réunion)	71	-	14,9	18%	3%	83,5	●	16,76
23 ^e	Hôpital Foch, Suresnes (Hauts-de-Seine)	80	65%	12,1	20%	4%	50	●	16,74
24 ^e	CHU Toulouse - La Seyne-sur-Mer, Toulouse (Var)	131	5%	12,9	18%	2%	50	NR	16,71
25 ^e	CHU - Hôpital Dupuytren, Limoges (Haute-Vienne)	95	60%	14,7	13%	1%	56	●	16,64
26 ^e	CHU - Hôp. Robert-Debré, Reims (Marne)	95	53%	16,1	12%	1%	61,1	●	16,59
27 ^e	CHU - Hôpital Bretonneau, Tours (Indre-et-Loire)	105	36%	9,5	15%	0%	42,8	●	16,43
28 ^e	CHU - Hôp. de Neuchâtel, Strasbourg (Bas-Rhin)	110	22%	12,7	8%	1%	51,5	●	16,42
29 ^e	CHU - Hôpital Purpan, Toulouse (Haute-Garonne)	107	59%	12,1	6%	1%	51,5	●	16,38
30 ^e	Hôpital Lariboisière, Paris	126	75%	13,8	9%	1%	49,6	●	16,23
31 ^e	CHU Grenoble - Site Nord, La Tronche (Isère)	108	30%	12,8	6%	0%	51,7	●	16,22
32 ^e	GH Saint-Vincent, Strasbourg (Bas-Rhin)	173	32%	14,8	8%	0%	43,9	●	16,18
33 ^e	CHU - Gabriel-Montpied, Clermont-Ferrand (Puy-de-Dôme)	92	59%	10,3	10%	0%	56,9	●	16,06
34 ^e	CHU d'Amiens, Salouel (Somme)	88	40%	14,9	7%	3%	50,3	●	15,95
35 ^e	CH, Lens (Pas-de-Calais)	71	24%	13	34%	0%	69,9	●	15,82
36 ^e	CH intercommunal, Créteil (Val-de-Marne)	115	50%	14,3	9%	1%	48	●	15,77
37 ^e	CHU - Hôpital Pontchaillou, Rennes (Ille-et-Vilaine)	86	35%	19,1	10%	2%	64	●	15,69
38 ^e	CH, Valence (Drôme)	71	51%	12,7	11%	0%	48,6	●	15,65
39 ^e	CHU, Dijon (Côte-d'Or)	74	49%	17,4	6%	1%	59,5	●	15,52
40 ^e	CHU - Hôp. Charles-Nicolle, Rouen (Seine-Maritime)	90	39%	17,8	6%	1%	66,8	●	15,29

CANCERS GYNÉCOLOGIQUES

CLINIQUES

	ACTIVITÉ	NOTORIÉTÉ	DUREE DE SÉJOUR	AMBUATOIRE	INDICE DE GRANITE	PET SCAN	NOTE / 20	
1 ^{er}	Clinique Geoffroy-Saint-Hilaire, Paris	461	66%	5,9	91%	36,9	●	18,80
2 ^e	Hôpital privé Toulon Hyères-Saint-Jean, Toulon (Var)	196	4%	4,6	45%	45,6	NR	18,74
3 ^e	Clinique Hartmann, Neuilly-sur-Seine (Hauts-de-Seine)	257	82%	4,7	81%	33,9	●	18,68
4 ^e	Polyclinique Urbain-V, Avignon (Vaucluse)	239	36%	6,1	51%	39	●	18,47
5 ^e	Clinique Belledonne, Saint-Martin-d'Hères (Isère)	189	3%	6,5	46%	39,3	●	17,96
6 ^e	Polyclinique de Navarre, Pau (Pyrénées-Atlantiques)	146	5%	4,9	43%	38,7	●	17,95
7 ^e	Clinique Ambroise-Paré, Toulouse (Haute-Garonne)	169	11%	4,9	61%	29,2	●	17,87
8 ^e	Hôpital privé Beauregard, Marseille (Bouches-du-Rhône)	174	12%	6	23%	47,2	NR	17,86
9 ^e	Polyclinique de l'Atlantique, Saint-Herblain (Loire-Atlantique)	168	13%	5,8	42%	37,5	●	17,77
10 ^e	Clinique Saint-Pierre, Perpignan (Pyrénées-Orientales)	148	11%	5,8	29%	32,1	●	17,35
11 ^e	Clinique Tivoli-Ducos, Bordeaux (Gironde)	136	10%	4,7	15%	36,5	●	17,28
12 ^e	Clinique La Châtaigneraie, Beaumont (Puy-de-Dôme)	114	8%	5,9	53%	39,4	●	17,27
13 ^e	Métopôle Garonne, Toulouse (Haute-Garonne)	119	13%	5,5	60%	33,9	●	17,26
14 ^e	Clinique Rive gauche, Toulouse (Haute-Garonne)	117	17%	4	56%	29,6	●	17,20
15 ^e	Clinique Victor-Pauchet, Amiens (Somme)	119	15%	5,5	15%	37,1	●	17,12
16 ^e	Hôpital-clinique Claude-Bernard, Metz (Moselle)	130	15%	8,5	31%	43,1	●	17,04
17 ^e	Clinique de l'Europe, Rouen (Seine-Maritime)	133	30%	8,3	48%	35,1	●	17
18 ^e	Pôle Santé Léonard-de-Vinci, Chamblay-lès-Tours (Indre-et-Loire)	135	12%	6,2	34%	32,3	●	16,81
19 ^e	Polyclinique Saint-André, Reims (Marne)	98	29%	6,4	49%	38,5	NR	16,72
20 ^e	CH privé Saint-Grégoire, Saint-Grégoire (Ille-et-Vilaine)	110	14%	6,7	19%	41,9	●	16,69
21 ^e	Clinique de l'Anjou, Angers (Maine-et-Loire)	126	10%	7,7	28%	37,9	●	16,68
22 ^e	Clinique de l'Union, Saint-Jean (Haute-Garonne)	109	18%	6,6	40%	38,5	●	16,56
23 ^e	CMC de Parly-II, Le Chesnay (Yvelines)	92	13%	3,4	84%	30	●	16,51
24 ^e	Polyclinique de Limoges, Limoges (Haute-Vienne)	107	18%	5,6	17%	37,9	●	16,46
25 ^e	Polyclinique du Bois, Lille (Nord)	110	4%	6	16%	35,1	●	16,30
26 ^e	Polyclinique du Parc, Caen (Calvados)	98	10%	8,1	28%	43,3	NR	16,22
27 ^e	Polyclinique de l'Ormeau, Tarbes (Hautes-Pyrénées)	91	14%	7	45%	38	●	16,16
28 ^e	Polyclinique de Franche-Comté, Besançon (Doubs)	95	36%	7,7	36%	36,1	●	15,94
29 ^e	Polyclinique Majorelle, Nancy (Meurthe-et-Moselle)	89	22%	5,5	19%	34,4	●	15,82
30 ^e	Polyclinique de Courclancy, Reims (Marne)	85	36%	6,4	12%	35,7	●	15,30

Cancer ORL. Classement des 297 hôpitaux et des 334 cliniques prenant en charge les cancers ORL. Ci-dessus, les 40 meilleurs hôpitaux et les 20 meilleures cliniques. Spécialisation : part des séjours pour des cancers ORL par rapport à la totalité des séjours ORL. Technicité : pourcentage de opérations reconstructrices par rapport à l'activité chirurgicale pour cancer ORL. PET scan : plateau d'imagerie comprenant un PET scan dans l'établissement (●), sinon (●). NR : non répondu.

*L'établissement a déménagé en août 2017 sur le nouveau site de l'Hôpital privé Dijon Bourgogne, à Dijon.

Cancer de l'estomac ou de l'œsophage. Classement des 338 hôpitaux réalisant des interventions sur l'œsophage et l'estomac. Page de droite, les 20 meilleurs. Réanimation : existence d'une réanimation disposant de réanimateurs présents sur place 24 heures sur 24 et 365 jours par an (●), sinon (●).

Cancers gynécologiques. Classement des 350 cliniques pratiquant la chirurgie des cancers gynécologiques. Ci-dessus, les 30 meilleures. PET scan : plateau d'imagerie comprenant un PET scan dans l'établissement (●), sinon (●). NR : non répondu.

CANCER DU SEIN

HÔPITAUX

	ACTIVITÉ	MORTALITÉ	DURÉE DE SÉJOUR	AMBU-LATOIRE	CHIR. RÉCONSTRUCTIVE	CHIMIOTHÉRAPIE	RADIOTHÉRAPIE	PET SCAN	INDICE DE GRANITE	NOTE / 20
1 ^{er}	Institut Curie (CLCC), Paris	3 819	82 %	2,6	45 %	323	●	●	27,7	19,01
2 ^e	IUCT Oncopole, Toulouse (Haute-Garonne)	1 530	56 %	4,3	39 %	147	●	●	33	18,78
3 ^e	Inst. Paoli-Calmettes (CLCC), Marseille (B.-du-Rhône)	1 288	44 %	2,2	35 %	162	●	●	28,1	18,66
4 ^e	Inst. du cancer de Montpellier (CLCC), Montpellier (Hérault)	1 336	48 %	3	41 %	203	●	●	27,3	18,56
5 ^e	Gustave-Roussy (CLCC), Villejuif (Val-de-Marne)	1 485	78 %	3,8	24 %	215	●	●	30,6	18,54
6 ^e	Institut Bergonié (CLCC), Bordeaux (Gironde)	1 112	44 %	3	27 %	183	●	●	29,4	18,53
7 ^e	Institut de cancérologie de l'Ouest, centre Paul-Papin (CLCC), Angers (Maine-et-Loire)	760	25 %	2,6	51 %	75	●	●	28,3	18,51
8 ^e	Centre François-Baclesse (CLCC), Caen (Calvados)	840	35 %	2,8	39 %	107	●	●	29	18,49
9 ^e	Institut Jean-Godinot (CLCC), Reims (Marne)	485	59 %	3,4	46 %	52	●	●	33,5	18,48
10 ^e	Institut de cancérologie de l'Ouest, centre René-Gauducheau (CLCC), St-Herblain (Loire-Atl.)	797	36 %	2,3	43 %	149	●	●	26,9	18,44
11 ^e	Centre G.-François-Leclerc (CLCC), Dijon (Côte-d'Or)	909	47 %	3,4	41 %	84	●	●	29	18,41
12 ^e	Centre Oscar-Lambret (CLCC), Lille (Nord)	1 098	35 %	2,8	43 %	110	●	●	26,9	18,41
13 ^e	Centre Léon-Bérard (CLCC), Lyon (Rhône)	1 089	59 %	4,6	33 %	166	●	●	29,2	18,08
14 ^e	Centre E.-Marquis (CLCC), Rennes (Ile-et-Vilaine)	730	41 %	2,9	36 %	84	●	●	27	18,03
15 ^e	Institut de cancérologie de Lorraine (CLCC), Vandœuvre-lès-Nancy (Meurthe-et-Moselle)	669	48 %	2,9	44 %	68	●	●	30,8	17,98
16 ^e	Centre J.-Perrin (CLCC), Clermont-Ferr. (Puy-de-Dôme)	717	59 %	3,8	24 %	79	●	●	30,4	17,96
17 ^e	CH Intercom., Belfort/Montbéliard (I. de Belfort/Doubs)	356	65 %	3,5	32 %	30	●	●	33,4	17,89
18 ^e	Hôpital Saint-Louis, Paris	757	51 %	4,7	14 %	141	●	●	31,9	17,80
19 ^e	Centre A.-Lacassagne (CLCC), Nice (Alpes-Mar.)	652	23 %	3,4	31 %	112	●	●	28,3	17,70
20 ^e	Hôpital européen Georges-Pompidou, Paris	494	58 %	4,3	24 %	52	●	●	32,7	17,66
21 ^e	Centre Henri-Becquerel (CLCC), Rouen (Seine-Mar.)	637	39 %	4,4	27 %	65	●	●	31,5	17,64
22 ^e	CHU - Hôp. de Hautepierre, Strasbourg (Bas-Rhin)	598	45 %	4,1	7 %	35	●	●	31,6	17,57
23 ^e	Clinique mutualiste / ICL, Saint-Etienne (Loire)	393	20 %	4	28 %	55	●	●	30,2	17,35
24 ^e	CHU - Hôpital Morvan, Brest (Finistère)	272	4 %	3,6	35 %	31	●	●	30,4	17,31
25 ^e	CHR, Orléans (Loiret)	403	14 %	4	19 %	23	●	●	31,9	17,30
26 ^e	CHU - Hôpital Bretonneau, Tours (Indre-et-Loire)	419	31 %	3,6	3 %	67	●	●	30,3	17,29
27 ^e	CH Lyon-Sud, Pierre-Bénite (Rhône)	293	35 %	3,7	30 %	13	●	●	32,4	17,16
28 ^e	CHU, Besançon (Doubs)	395	29 %	2,7	18 %	19	●	●	27,6	17,12
29 ^e	Hôp. de la Mère et de l'Enfant, Limoges (Hie-Vienne)	341	52 %	4,1	29 %	28	●	●	28,9	17,06
30 ^e	CHU, Poitiers (Vienne)	225	25 %	2,9	44 %	28	●	●	28,2	16,97
31 ^e	CHU, Nîmes (Gard)	264	12 %	3,9	25 %	18	●	●	33	16,95
32 ^e	Hôpital Tenon, Paris	349	65 %	4,3	10 %	69	●	●	28,8	16,82
33 ^e	CH, La Roche-sur-Yon (Vendée)	249	2 %	3,3	35 %	1	●	●	30,4	16,77
34 ^e	CHU - Hôpital Nord, Saint-Etienne (Loire)	228	15 %	4,4	39 %	1	●	●	35,1	16,68
35 ^e	CH, Valenciennes (Nord)	335	1 %	3,8	30 %	17	●	●	33,8	16,67
36 ^e	CH, Le Mans (Sarthe)	407	24 %	3,1	14 %	25	●	●	28,3	16,59
37 ^e	CH, Aix-en-Provence (Bouches-du-Rhône)	216	27 %	2,7	21 %	28	●	●	28,4	16,57
38 ^e	CH, Vannes (Morbihan)	248	0 %	2,6	25 %	20	●	●	31,7	16,54
39 ^e	Groupe hosp. Mulhouse et Sud Alsace, Mulhouse (Ht-Rhin)	260	2 %	4,6	11 %	18	●	●	33,4	16,44
40 ^e	Hôpital de la Pitié-Salpêtrière, Paris	218	64 %	3,9	14 %	23	●	●	28,9	16,25
41 ^e	CHU d'Amiens, Salouel (Somme)	240	29 %	4,2	8 %	14	●	●	31,6	16,20
42 ^e	GH Diaconesses/Croix-Saint-Simon, Paris	311	54 %	4,2	47 %	24	●	●	29,7	16,19
43 ^e	Hôpitaux civils, Colmar (Haut-Rhin)	338	12 %	4,9	1 %	0	●	●	29,6	15,97
44 ^e	CH, Saint-Nazaire (Loire-Atlantique)	179	3 %	2,4	40 %	18	●	●	29,4	15,96
45 ^e	CHU - Hôpital Jeanne-de-Flandre, Lille (Nord)	226	24 %	5,4	11 %	22	●	●	29,2	15,93
46 ^e	CH Métropole Savoie, Chambéry (Savoie)	211	7 %	3,5	7 %	12	●	●	29,5	15,83
47 ^e	CH, Chartres (Eure-et-Loir)	207	9 %	3,7	13 %	11	●	●	28,9	15,75
48 ^e	Hôpitaux Nord (Croix-Rouge), Lyon (Rhône)	218	19 %	3,7	38 %	35	●	●	29,2	15,68
49 ^e	CH, Annecy (Haute-Savoie)	224	13 %	3	10 %	11	●	●	28,2	15,39
50 ^e	Centre Paul-Strauss (CLCC), Strasbourg (Bas-Rhin)	266	22 %	4,2	34 %	19	NR	NR	32	15,25

Cancer du sein. Classement des 359 hôpitaux et des 354 cliniques pratiquant la chirurgie du cancer du sein. Ci-dessus, les 50 meilleurs hôpitaux et les 30 meilleures cliniques. Chimiothérapie sur place (●), radiothérapie sur place (●), sinon (●). PET scan : plateau d'imagerie comprenant un PET scan dans l'établissement (●), sinon (●). NR : non répondu.

CLINIQUES

	ACTIVITÉ	MORTALITÉ	DURÉE DE SÉJOUR	AMBU-LATOIRE	CHIR. RÉCONSTRUCTIVE	CHIMIOTHÉRAPIE	RADIOTHÉRAPIE	PET SCAN	INDICE DE GRANITE	NOTE / 20
1 ^{er}	Nouvelles Cliniques nantaises / Centre Catherine-de-Sienne, Nantes (Loire-Atlantique)	934	32 %	3,1	39 %	93	●	●	28,4	18,80
2 ^e	Clinique Clémenceville, Montpellier (Hérault)	419	19 %	3,7	41 %	110	●	●	30,5	18,56
3 ^e	Clinique Saint-Jean-de-Dieu, Paris	817	54 %	3,7	29 %	194	●	●	29,9	18,25
4 ^e	Hôpital-chrétien Claude-Bernard, Metz (Moselle)	538	12 %	4	21 %	52	●	●	29,6	18,09
5 ^e	Hôpital privé Jean-Mermoz, Lyon (Rhône)	304	36 %	3,3	24 %	134	●	●	29,8	17,69
6 ^e	Clinique Trivoli-Ducos, Bordeaux (Gironde)	615	7 %	1,9	18 %	104	●	●	27	17,67
7 ^e	Pôle Santé République, Clermont-Ferr. (Puy-de-Dôme)	617	32 %	2,9	21 %	33	●	●	27,2	17,60
8 ^e	Clinique de l'Orangerie, Strasbourg (Bas-Rhin)	621	17 %	4,8	1 %	71	●	●	30,2	17,59
9 ^e	Clinique Hartmann, Neuilly-sur-Seine (Hauts-de-Seine)	558	71 %	3,4	4 %	84	●	●	27,3	17,40
10 ^e	Clinique Saint-Pierre, Perpignan (Pyrénées-Orientales)	382	4 %	3,3	9 %	31	●	●	29,6	16,97
11 ^e	Hôp. privé Drôme-Ardèche, Guilhaud-Granges (Ardèche)	316	72 %	3,6	44 %	35	●	●	30,8	16,80
12 ^e	Polyclinique de Courcany, Reims (Marne)	276	34 %	3,2	10 %	183	●	●	27,8	16,64
13 ^e	Polyclinique Urbain-V, Avignon (Vaucluse)	799	38 %	2,9	21 %	64	●	●	27,2	16,60
14 ^e	Hôpital privé Beauregard, Marseille (Bouches-du-Rhône)	429	23 %	4	4 %	72	NR	NR	44,8	16,40
15 ^e	Clinique Saint-Amé, Lambres-lez-Douai (Nord)	318	13 %	3	44 %	55	●	●	29,9	16,37
16 ^e	Polyclinique du Bois, Lille (Nord)	349	9 %	3,1	8 %	38	●	●	27	16,33
17 ^e	Clinique Victor-Pauchet, Amiens (Somme)	490	12 %	3,2	8 %	22	●	●	28,9	16,20
18 ^e	Clinique Charcot, Sainte-Foy-lès-Lyon (Rhône)	240	12 %	2,5	23 %	97	●	●	28,3	16,15
19 ^e	CH privé Saint-Grégoire, Saint-Grégoire (Ile-et-Vilaine)	250	16 %	3,4	21 %	19	●	●	29,4	16
20 ^e	Méropole de Savoie, Challes-les-Eaux (Savoie)	325	13 %	4,1	6 %	39	●	●	29,1	15,69
21 ^e	Clinique Belledonne, Saint-Martin-d'Hères (Isère)	477	5 %	5,4	4 %	29	●	●	30,3	15,23
22 ^e	Polyclinique de Limoges, Limoges (Haute-Vienne)	414	15 %	3	3 %	84	●	●	29,4	15,22
23 ^e	Centre Clinical, Soyaux (Charente)	229	9 %	2,8	41 %	162	●	●	28,2	15,20
24 ^e	Clinique Belharra, Bayonne (Pyrénées-Atlantiques)	409	29 %	1,9	35 %	32	NR	NR	25,9	14,91
25 ^e	Polyclinique Majorelle, Nancy (Meurthe-et-Moselle)	283	17 %	3,3	6 %	43	●	●	29,4	14,46
26 ^e	Hôpital privé Arras-Les Bonnettes, Arras (Pas-de-Calais)	204	2 %	2,3	60 %	10	●	●	29,6	14,19
27 ^e	Polyclin. Bordeaux-Nord-Aquitaine, Bordeaux (Gironde)	208	14 %	3,3	20 %	33	●	●	28,7	14,17
28 ^e	Pôle Santé L.-de-Vino, Chambray-lès-Tours (Indre-et-Loire)	374	13 %	3,3	5 %	42	NR	NR	27,5	14,08
29 ^e	Clinique du Grand-Large, Brest (Finistère)	267	2 %	3,7	28 %	19	●	●	31	14,06
30 ^e	Hôpital privé des Côtes-d'Armor, Plérin (Côtes-d'Armor)	291	0 %	3,8	32 %	19	NR	NR	28,5	14

CANCER DE L'ESTOMAC OU DE L'ESOPHAGE

HÔPITAUX

	ACTIVITÉ	MORTALITÉ	DURÉE DE SÉJOUR	AMBU-LATOIRE	CHIR. RÉCONSTRUCTIVE	RADIOTHÉRAPIE	PET SCAN	INDICE DE GRANITE	NOTE / 20
1 ^{er}	CHU - Hôpital Claude-Huriez, Lille (Nord)	159	48 %	18,5	73,3	●	●	18,51	
2 ^e	Hôpital Nord, Marseille (Bouches-du-Rhône)	52	56 %	32,2	79,8	●	●	18,45	
3 ^e	Hôpital de la Pitié-Salpêtrière, Paris	64	75 %	25,8	77	●	●	18,27	
4 ^e	CHU - Hôp. Charles-Nicolas, Rouen (Seine-Maritime)	51	29 %	24,8	79,4	●	●	17,98	
5 ^e	CHU - Hôpital Haut-Lévêque, Pessac (Gironde)	94	69 %	22,4	70,7	●	●	17,83	
6 ^e	CHU - Hôpital Purpan / IUCT, Toulouse (Haute-Garonne)	62	68 %	20,4	76,2	●	●	17,82	
7 ^e	CH Lyon-Sud, Pierre-Bénite (Rhône)	49	63 %	23,5	79,6	●	●	17,59	
8 ^e	Hôpital Saint-Antoine, Paris	76	70 %	16,4	66,8	●	●	17,15	
9 ^e	CHU - Hôpital Pontchaillou, Rennes (Ile-et-Vilaine)	69	45 %	16,9	67	●	●	16,94	
10 ^e	CHU - Hôp. de Hautepierre, Strasbourg (Bas-Rhin)	51	57 %	22,1	72,1	●	●	16,90	
11 ^e	Institut mutualiste Montsouris, Paris	50	88 %	20	70,5	●	●	16,56	
12 ^e	CHU, Poitiers (Vienne)	43	49 %	31,2	79,1	●	●	16,33	
13 ^e	Institut du cancer de Montpellier (CLCC), Montpellier (Hérault)	48	63 %	15,9	72,9	●	●	16,29	
14 ^e	CHU, Besançon (Doubs)	50	54 %	23,7	68,5	●	●	16,13	
15 ^e	Gustave-Roussy (CLCC), Villejuif (Val-de-Marne)	41	83 %	20,5	78,7	●	●	16,11	
16 ^e	Hôpital Saint-Louis, Paris	46	78 %	23,5	72,3	●	●	15,99	
17 ^e	Hôpital Cochin, Paris	35	71 %	24,7	82,9	●	●	15,93	
18 ^e	Hôpital Edouard-Herriot, Lyon (Rhône)	36	58 %	23,4	77,1	●	●	15,68	
19 ^e	Institut Paoli-Calmettes (CLCC), Marseille (Bouches-du-Rhône)	49	73 %	15,6	59,7	●	●	15,42	
20 ^e	CHU - Hôp. d'Estang, Clermont-Ferrand (Puy-de-Dôme)	36	33 %	24,8	76,4	●	●	15,38	

HÔPITAUX ET CLINIQUES

CANCER DU COLON OU DE L'INTESTIN

HÔPITAUX

	ACTIVITE	MORBIDITE	DUREE DE SEJOUR	CELOCHIRURGIE	INDICE DE GRANITE	EVAL. DE LA MORTALITE REANIMATION	PET SCAN	NOTE / 20
1 ^{er} Hôpital Beaujon, Clichy (Hauts-de-Seine)	110	74 %	12,8	69 %	62,1	●	●	18,17
2 ^e Hôpital Saint-Antoine, Paris	156	58 %	11,5	50 %	56,6	●	●	18,15
3 ^e CHU - Hôpital Haut-Lévêque, Pessac (Gironde)	208	35 %	15,1	24 %	67,3	●	●	18,11
4 ^e Inst. Paoli-Calmettes (I.C.C.), Marseille (B.-du-Rhône)	115	62 %	10,8	57 %	52,2	●	●	18,09
5 ^e CHU - Hôp. d'Estaing, Clermont-Ferr. (Puy-de-Dôme)	140	34 %	14,2	46 %	60,7	●	●	17,97
6 ^e CHU - Hôp. Trousseau, Tours (Indre-et-Loire)	129	27 %	14,5	35 %	63,8	●	●	17,86
7 ^e CH Lyon-Sud, Pierre-Bénite (Rhône)	131	56 %	19	25 %	72,5	●	●	17,83
8 ^e CHU, Nîmes (Gard)	97	16 %	13,4	72 %	65	●	●	17,70
9 ^e CHU - Hôpital Claude-Huriez, Lille (Nord)	113	23 %	14,5	38 %	64,8	●	●	17,66
10 ^e Hôpital européen Georges-Pompidou, Paris	112	45 %	13,7	68 %	50,2	●	●	17,60
11 ^e CHU - Hôpital Pontchaillou, Rennes (Ille-et-Vilaine)	115	37 %	12,3	32 %	61,1	●	●	17,53
12 ^e GH Diaconesses/Croix-Saint-Simon, Paris	108	39 %	10,2	63 %	51,9	●	●	17,47
13 ^e Hôpital de la Pitié-Salpêtrière, Paris	158	65 %	17,4	23 %	61,2	●	●	17,45
14 ^e Inst. du cancer (I.C.C.), Montpellier (Hérault)	117	61 %	13,8	19 %	60,3	●	●	17,42
15 ^e Hôpital européen, Marseille (Bouches-du-Rhône)	116	9 %	14,7	63 %	55,6	●	●	17,26
16 ^e CH, La Roche-sur-Yon (Vendée)	104	1 %	15,7	44 %	64,7	●	●	17,16
17 ^e CHU - Hôpital Dupuytren, Limoges (Haute-Vienne)	111	40 %	18,6	19 %	69,8	●	●	17,12
18 ^e CHU, Poitiers (Vienne)	108	43 %	16,8	24 %	65,7	●	●	17,11
19 ^e CHU, Dijon (Côte-d'Or)	96	35 %	14,2	35 %	66,2	●	●	17,07
20 ^e Institut mutualiste Montsouris, Paris	91	73 %	9,7	79 %	56	●	●	17,06
21 ^e CHU - Hôpital de l'Archet, Nice (Alpes-Maritimes)	104	33 %	13,9	42 %	59,1	●	●	17,02
22 ^e Clinique mutualiste, Saint-Etienne (Loire)	87	25 %	12	75 %	60,9	●	●	16,92
23 ^e Hôp. Ambroise-Paré, Boulogne-Billancourt (Hts-de-Seine)	96	53 %	13,5	48 %	59,9	●	●	16,71
24 ^e Hôpital Cochin, Paris	87	66 %	15,4	52 %	62,9	●	●	16,59
25 ^e CHU - Hôp. de Hautepierre, Strasbourg (Bas-Rhin)	101	39 %	15,8	18 %	62,4	●	●	16,52
26 ^e Hôpital Robert-Schuman, Vanzou (Moselle)	101	11 %	13,8	10 %	65,1	●	●	16,51
27 ^e Clinique mutualiste Jules-Yvete, Nantes (Loire-Atl.)	93	9 %	11,6	61 %	60,8	●	●	16,40
28 ^e CH Métropole Savoie, Chambéry (Savoie)	78	12 %	21,4	56 %	71,2	●	●	16,33
29 ^e CHU - Hôp. Robert-Debré, Reims (Marne)	83	40 %	13,2	39 %	57,5	●	●	16,30
30 ^e Hôpital Foch, Suresnes (Hauts-de-Seine)	70	30 %	12	47 %	65,4	●	●	16,26
31 ^e CH, Vannes (Morbihan)	78	3 %	12,5	44 %	61,5	●	●	16,09
32 ^e Clinique mutualiste de l'Estuaire, St-Nazaire (Loire-Atl.)	97	4 %	7,6	26 %	56,4	●	●	16,04
33 ^e CH intercom., Belfort/Montbéliard (T. de Belfort/Doubs)	101	60 %	14,2	20 %	62,1	●	●	15,98
34 ^e GH Saint-Joseph, Paris	73	36 %	13,2	49 %	62,3	●	●	15,94
35 ^e CHU - Hôpital Purpan / IUCT, Toulouse (Haute-Garonne)	77	60 %	13,4	14 %	62,7	●	●	15,92
36 ^e Hôpital Saint-Joseph, Marseille (Bouches-du-Rhône)	81	11 %	17,2	32 %	69,8	●	●	15,91
37 ^e CHU - Hôtel-Dieu - Hôp. Mère Enfant, Nantes (Loire-Atl.)	86	15 %	21	30 %	68,3	●	●	15,85
38 ^e CHU, Besançon (Doubs)	85	45 %	14,5	11 %	60,3	●	●	15,63
39 ^e Hôpital Bicêtre, Le Kremlin-Bicêtre (Val-de-Marne)	79	52 %	16	32 %	59,2	●	●	15,60
40 ^e CHU - Hôpital de la Cavale-Blanche, Brest (Finistère)	75	7 %	12,3	29 %	61	●	●	15,46

CLINIQUES

	ACTIVITE	MORBIDITE	DUREE DE SEJOUR	CELOCHIRURGIE	INDICE DE GRANITE	EVAL. DE LA MORTALITE REANIMATION	PET SCAN	NOTE / 20
1 ^{er} Clinique Saint-Pierre, Perpignan (Pyrénées-Orientales)	96	4 %	13	53 %	58,3	●	●	18,11
2 ^e CH privé Saint-Grégoire, St-Grégoire (Ille-et-Vilaine)	91	13 %	11,3	41 %	62,9	●	●	18,08
3 ^e Hôpital privé Jean-Mermoz, Lyon (Rhône)	90	34 %	12,1	77 %	57,2	●	●	17,88
4 ^e Polyclin. du Parc-Rambot, Aix-en-Provence (B.-du-Rhône)	94	21 %	13,1	74 %	65,2	●	●	17,76
5 ^e Polyclinique de Limoges, Limoges (Haute-Vienne)	93	18 %	17,6	56 %	63,7	●	●	17,67
6 ^e Polyclinique du Bois, Lille (Nord)	80	6 %	10,3	45 %	56,9	●	●	17,56
7 ^e Nouvelles Cliniques nantaises, Nantes (Loire-Atl.)	121	15 %	13,7	13 %	57,9	●	●	17,46
8 ^e Hôpital privé d'Antony, Antony (Hauts-de-Seine)	91	70 %	15,3	15 %	61,3	●	●	17,44
9 ^e Clinique de l'Anjou, Angers (Maine-et-Loire)	93	2 %	15,4	33 %	59,1	●	●	17,10
10 ^e Polyclinique Saint-Privat, Boujan-sur-Libron (Hérault)	85	2 %	12,9	75 %	56,5	●	●	17,03
11 ^e Clinique Saint-George, Nice (Alpes-Maritimes)	89	4 %	10,4	44 %	51,4	●	●	16,96
12 ^e Clinique Océane, Vannes (Morbihan)	73	1 %	12,9	48 %	63,4	●	●	16,94
13 ^e Clinique Claude-Bernard, Albi (Tarn)	73	11 %	12,6	40 %	57,9	●	●	16,85
14 ^e Centre médico-chirurgical du Mans, Le Mans (Sarthe)	79	4 %	15,5	66 %	59,5	●	●	16,75
15 ^e Clinique Belharra, Bayonne (Pyrénées-Atlantiques)	72	38 %	11,9	50 %	68,3	NR	NR	16,66
16 ^e Polyclinique de Keraudren, Brest (Finistère)	71	0 %	10,9	32 %	60,9	●	●	16,62
17 ^e Polyclinique Quimper-Sud, Quimper (Finistère)	66	11 %	8,2	68 %	53,8	●	●	16,57
18 ^e Polyclinique de Gentilly, Nancy (Meurthe-et-Moselle)	64	23 %	12,2	27 %	62,5	●	●	16,56
19 ^e Polyclinique du Grand-Sud, Nîmes (Gard)	70	14 %	13,7	63 %	58,9	●	●	16,53
20 ^e Polyclinique de Poitiers, Poitiers (Vienne)	65	3 %	12,7	54 %	59,6	●	●	16,43
21 ^e Hôpital privé de l'Estuaire, Le Havre (Seine-Maritime)	68	0 %	11,3	51 %	57	●	●	16,32
22 ^e Polyclinique Bordeaux-Rive droite, Lormont (Gironde)	63	2 %	11,6	48 %	60,3	●	●	16,25
23 ^e CH privé Saint-Martin, Caen (Calvados)	58	12 %	12,4	47 %	63,4	●	●	16,02
24 ^e Clinique Saint-Augustin, Nantes (Loire-Atlantique)	68	9 %	11,9	37 %	62,5	●	●	15,81
25 ^e Clinique Mathilde, Rouen (Seine-Maritime)	58	29 %	9,4	60 %	55,6	●	●	15,78
26 ^e Clinique de l'Union, Saint-Jean (Haute-Garonne)	64	13 %	15,2	50 %	52,3	●	●	15,70
27 ^e Clinique du Parc, Saint-Priest-en-Jarez (Loire)	64	16 %	10,9	59 %	57,4	NR	NR	15,70
28 ^e Polyclinique de Picardie, Amiens (Somme)	70	10 %	14,7	30 %	57,5	●	●	15,69
29 ^e Clinique d'Occitanie, Muret (Haute-Garonne)	63	3 %	12,9	14 %	59,9	●	●	15,54
30 ^e Polyclinique de Courtaicy, Reims (Marne)	58	29 %	9,1	76 %	52,6	●	●	15,47

Cancer du côlon ou de l'intestin. Classement des 411 hôpitaux et des 345 cliniques réalisant des interventions sur le côlon et l'intestin. Ci-dessus, les 40 meilleurs hôpitaux et les 30 meilleures cliniques. Réanimation : existence d'une réanimation disposant de réanimateurs présents sur place 24 heures sur 24 et 365 jours par an. (●), sinon (●). Evaluation de la mortalité : tenue périodique dans l'établissement de réunions d'analyse de la mortalité et de la morbidité, et calcul du taux de mortalité à trente jours sur deux ans de cette chirurgie (●), sinon (●). Célochirurgie : pourcentage d'interventions réalisées sous coelioscopie. PET scan : plateau d'imagerie comprenant un PET scan dans l'établissement (●), sinon (●). NR : non répondu.

CHIRURGIE DES CANCERS OSSEUX

HÔPITAUX

	ACTIVITE	MORBIDITE	DUREE DE SEJOUR	INDICE DE GRANITE	NOTE / 20
1 ^{er} Hôpital Cochin, Paris	101	84 %	14,6	47,5	18,96
2 ^e CHU - Hôtel-Dieu - Hôpital mère enfant, Nantes (Loire-Atlantique)	77	64 %	10,4	47,9	18,74
3 ^e CHU - Hôpital Pellegrin, Bordeaux (Gironde)	43	56 %	10,5	47,1	18,63
4 ^e CHU - Hôpital Purpan, Toulouse (Haute-Garonne)	41	66 %	9,8	46,6	18,49
5 ^e CHU - Hôp. Charles-Nicolle, Rouen (Seine-Maritime)	37	43 %	12,6	52	18,17
6 ^e CHU - Hôp. Trousseau, Tours (Indre-et-Loire)	34	71 %	13,2	51,6	17,94
7 ^e Hôpital Necker-Enfants-Malades, Paris	31	84 %	7,8	46,8	17,86
8 ^e CHU - Hôpital Pontchaillou, Rennes (Ille-et-Vilaine)	32	50 %	11,7	46,1	17,49
9 ^e CHU - Hôpital Roger-Salengro, Lille (Nord)	31	39 %	9,4	40,8	17,47
10 ^e Hôpital de la Pitié-Salpêtrière, Paris	27	78 %	10,4	58,7	17,29
11 ^e Hôpital Bicêtre, Le Kremlin-Bicêtre (Val-de-Marne)	29	90 %	11,4	50	17,28
12 ^e Hôpital des Massues, Lyon (Rhône)	29	52 %	7,8	38,4	17,17

	ACTIVITE	MORBIDITE	DUREE DE SEJOUR	INDICE DE GRANITE	NOTE / 20
13 ^e CHU, Caen (Calvados)	25	56 %	13	53,1	16,63
14 ^e Hôpital Lariboisière, Paris	24	100 %	12,6	56,3	16,60
15 ^e CHU Grenoble - Site Nord, La Tronche (Isère)	22	45 %	11,4	54,8	16,20
16 ^e Hôpital de la Timone (enfants), Marseille (Bouches-du-Rhône)	23	52 %	8,4	44,6	16,19
17 ^e Hôpital de la Timone (adultes), Marseille (Bouches-du-Rhône)	22	55 %	19,5	68,2	16,01
18 ^e Hôpital Nord, Marseille (Bouches-du-Rhône)	22	55 %	13,5	45	15,52
19 ^e Centre chirurgical Emile-Gallé, Nancy (Meurthe-et-Moselle)	21	67 %	11	45,6	15,34
20 ^e CHU - Hôp. de Hautepierre, Strasbourg (Bas-Rhin)	20	30 %	11	51,3	15,29
21 ^e CHU - Hôpitaux Mère-Enfants, Toulouse (Haute-Garonne)	20	55 %	11,6	51,3	15,29

Chirurgie des cancers osseux. Classement des 172 hôpitaux pratiquant la chirurgie des tumeurs osseuses malignes primitives. Ci-dessus, les 20 meilleurs.

LEUCÉMIE DE L'ADULTE

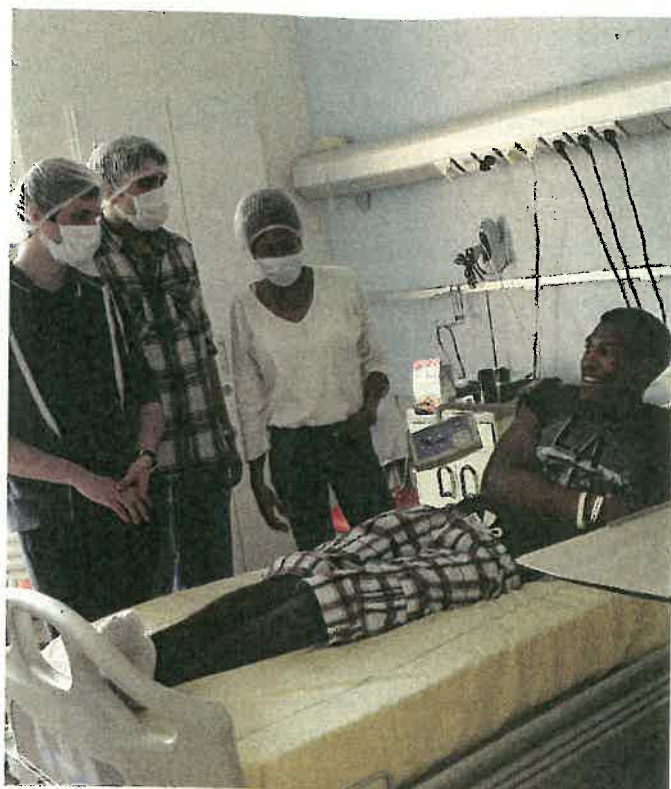
HÔPITAUX		ACTIVITÉ	NOTORIÉTÉ	DURÉE DE SÉJOUR	INDICE DE SANTÉ	GREFFES	NOTE / 20
1 ^{er}	IUCT Oncopole, Toulouse (Haute-Garonne)	170	44 %	25,4	91,5	●	18,85
2 ^e	CHU, Dijon (Côte-d'Or)	127	60 %	23,6	89,6	●	18,77
3 ^e	Hôpital Saint-Louis, Paris	194	71 %	21,6	79,7	●	18,73
4 ^e	CHU - Hôpital Haut-Lévêque, Pessac (Gironde)	161	39 %	24,8	87,8	●	18,68
5 ^e	CH Lyon-Sud, Pierre-Bénite (Rhône)	208	49 %	26	86,7	●	18,67
6 ^e	Institut Paoli-Calmettes (CLCC), Marseille (Bouches-du-Rhône)	155	45 %	26,5	93,2	●	18,61
7 ^e	Hôpital Saint-Antoine, Paris	141	77 %	29,9	88,3	●	18,39
8 ^e	CHU, Caen (Calvados)	121	55 %	25,1	87,5	●	18,29
9 ^e	CHU - Hôtel-Dieu - Hôpital mère enfant, Nantes (Loire-Atlantique)	141	39 %	23,6	79,6	●	18,15
10 ^e	Hôpital Avicenne, Bobigny (Seine-Saint-Denis)	108	36 %	24,3	87,4	●	18,11
11 ^e	CHU - Hôp. d'Estaing, Clermont-Ferrand (Puy-de-Dôme)	93	48 %	22,9	84,9	●	18,05
12 ^e	Centre Henri-Becquerel (CLCC), Rouen (Seine-Maritime)	123	34 %	26,5	87,7	●	18,04
13 ^e	CHU - Hôp. de Hautepierre, Strasbourg (Bas-Rhin)	106	24 %	19,7	77,8	●	17,89
14 ^e	CHU - Hôpital Claude-Huriez, Lille (Nord)	98	33 %	20,9	79,5	●	17,79
15 ^e	CHU, Besançon (Doubs)	88	53 %	24,2	84	●	17,72
16 ^e	Hôpital Henri-Mondor, Créteil (Val-de-Marne)	117	58 %	25,9	79,9	●	17,68
17 ^e	Hôpitaux civils, Colmar (Haut-Rhin)	92	8 %	21,6	81,6	●	17,67
18 ^e	CHU - Hôpital Dupuytren, Limoges (Haute-Vienne)	96	51 %	21,8	76,3	●	17,65
19 ^e	CHU d'Amiens, Salouel (Somme)	87	48 %	24,9	86,1	●	17,58
20 ^e	CHR de Metz-Thionville - Hôp. de Mercy, Ars-Laquenexy (Moselle)	82	18 %	22,4	84,2	●	17,43
21 ^e	CHU, Angers (Maine-et-Loire)	86	40 %	20,5	76,2	●	17,34
22 ^e	CH, Versailles (Yvelines)	86	20 %	30,5	90,5	●	17,29
23 ^e	CH, Bayonne (Pyrénées-Atlantiques)	79	22 %	20,9	80,9	●	17,23
24 ^e	CHU - Hôp. Robert-Debré, Reims (Marne)	83	45 %	24,2	81,3	●	17,22
25 ^e	Centre Antoine-Lacassagne (CLCC), Nice (Alpes-Maritimes)	54	37 %	22,9	89,8	●	17,18
26 ^e	Hôpital d'instruction des armées Percy, Clamart (Hauts-de-Seine)	59	71 %	24,2	87,9	●	17,14
27 ^e	CHU - Hôpital Bretonneau, Tours (Indre-et-Loire)	66	44 %	16,3	72,9	●	16,89
28 ^e	CHU - Hôpitaux de Brabois, Vandœuvre-lès-Nancy (Meurthe-et-Mos.)	77	53 %	23,4	76,1	●	16,83
28 ^e	CHU Grenoble - Site Nord, La Tronche (Isère)	77	38 %	26,4	83,4	●	16,83
30 ^e	Gustave-Roussy (CLCC), Villejuif (Val-de-Marne)	51	88 %	23,5	82,5	●	16,76
31 ^e	CHU - Hôpital Pontchaillou, Rennes (Ile-et-Vilaine)	71	39 %	26,7	82,5	●	16,58
32 ^e	CHU - Hôp. Saint-Eloi, Montpellier (Hérault)	61	41 %	27,7	86,8	●	16,57
33 ^e	Hôpital Necker-Enfants-Malades, Paris	48	56 %	16,1	75	●	16,35
34 ^e	Hôpital de la Conception, Marseille (Bouches-du-Rhône)	51	20 %	24,7	82,1	●	16,33
35 ^e	CHR, Orléans (Loiret)	50	22 %	24	81,8	●	16,31
36 ^e	CHU, Poitiers (Vienne)	65	54 %	27,9	80,3	●	16,29
37 ^e	CH, Valenciennes (Nord)	49	0 %	20,5	78,6	●	16,27
38 ^e	Hôpital Cochin, Paris	49	43 %	17,1	65	●	16,25
39 ^e	CH Sud-français, Corbeil-Essonnes (Essonne)	46	17 %	22,2	80,6	●	16,09
40 ^e	CHU - Hôpital de l'Archet, Nice (Alpes-Maritimes)	40	13 %	19,9	77,5	●	15,90
41 ^e	CHU - Hôpital Morvan, Brest (Finistère)	45	33 %	25,5	82,8	●	15,85
42 ^e	Hôpital Saint-Vincent-de-Paul (GHCL), Lille (Nord)	38	18 %	11,3	70	●	15,81
43 ^e	CHU de La Réunion - Félix-Guyon, Saint-Denis (La Réunion)	36	-	36	87,9	●	15,71
44 ^e	CH, Saint-Quentin (Aisne)	32	19 %	15	71,1	●	15,66
45 ^e	Hôpital de la Pitié-Salpêtrière, Paris	40	75 %	26,1	79,7	●	15,64
46 ^e	CH, Lens (Pas-de-Calais)	28	36 %	19,3	77,8	●	15,60
47 ^e	CHU - Hôpital Nord, Saint-Etienne (Loire)	28	22 %	11,9	67,2	●	15,47
48 ^e	CH, Pontoise (Val-d'Oise)	29	34 %	25,2	83	●	15,46
49 ^e	CH, Argenteuil (Val-d'Oise)	30	27 %	27,1	83,6	●	15,33
50 ^e	CHU - Hôp. Charles-Nicolas, Rouen (Seine-Maritime)	13	15 %	8,6	46,2	●	15,29

Leucémie de l'adulte. Classement des 486 hôpitaux prenant en charge les patients adultes atteints de leucémie. Ci-dessus, les 50 meilleurs. Centre de greffe de moelle osseuse (●).

LEUCÉMIE DE L'ENFANT ET DE L'ADOLESCENT

HÔPITAUX		ACTIVITÉ	NOTORIÉTÉ	DURÉE DE SÉJOUR	INDICE DE SANTÉ	GREFFES	NOTE / 20
1 ^{er}	Hôpital Trousseau, Paris	112	88 %	35,8	88,2	●	18,50
2 ^e	CHU - Hôpital Pellegrin, Bordeaux (Gironde)	76	51 %	24,7	84,8	●	18,29
3 ^e	Hôpital Robert-Debré, Paris	86	95 %	37,7	87,4	●	18,23
4 ^e	Institut d'hématologie et d'oncologie pédiatrique, Lyon (Rhône)	43	53 %	17,8	83,3	●	18,06
5 ^e	CHU - Hôp. d'Estaing, Clermont-Ferrand (Puy-de-Dôme)	34	56 %	21,3	89,8	●	17,95
6 ^e	CHU - Hôpital Jeanne-de-Flandre, Lille (Nord)	49	33 %	17,2	78,3	●	17,90
7 ^e	Hôpital de la Timone (enfants), Marseille (Bouches-du-Rhône)	67	37 %	25	83,9	●	17,82
8 ^e	CHU - Hôpitaux Mère-Enfants, Toulouse (Haute-Garonne)	40	55 %	31,1	91,7	●	17,74
9 ^e	CHU - Hôp. de Hautepierre, Strasbourg (Bas-Rhin)	33	33 %	19,6	85,5	●	17,57
10 ^e	CHU - Hôpital Sud, Rennes (Ile-et-Vilaine)	40	43 %	27,4	84,9	●	17,45
11 ^e	CHU - Hôtel-Dieu - Hôpital mère enfant, Nantes (Loire-Atlantique)	30	47 %	26,4	85,3	●	16,83
12 ^e	CHU - Hôp. Arnaud-de-Villeneuve, Montpellier (Hérault)	32	69 %	30,8	84,2	●	16,77
13 ^e	CHU de Reims - AMH, Reims (Marne)	27	70 %	20,1	78,6	●	16,64
14 ^e	CHU Grenoble - Site Nord, La Tronche (Isère)	23	48 %	16,1	77,3	●	16,36
15 ^e	CHU, Angers (Maine-et-Loire)	22	55 %	22,9	82,1	●	16,06
16 ^e	CHU - Hôp. Charles-Nicolas, Rouen (Seine-Maritime)	25	24 %	24,7	78,4	●	15,98
17 ^e	CHU - Hôpitaux de Brabois, Vandœuvre-lès-Nancy (Meurthe-et-Mos.)	20	65 %	35,9	92,3	●	15,86
18 ^e	CHU - Hôpital Clocheville, Tours (Indre-et-Loire)	22	68 %	27,9	82,5	●	15,78
18 ^e	CHU de La Réunion - Félix-Guyon, Saint-Denis (La Réunion)	28	-	35,5	77,1	●	15,78
20 ^e	CHU d'Amiens, Salouel (Somme)	18	67 %	34,7	84,7	●	15,38

Leucémie de l'enfant et de l'adolescent. Classement des 132 hôpitaux prenant en charge les enfants et adolescents atteints de leucémie. Ci-dessus, les 20 meilleurs. Centre de greffe de moelle osseuse (●).



Parenthèse. Visite à un patient du service d'hématologie adolescents-jeunes adultes de l'hôpital Saint-Louis, à Paris.

HÔPITAUX ET CLINIQUES

CANCER DE LA THYROÏDE

HÔPITAUX

		ACTIVITÉ	NOUVEAUTÉ	DURÉE DE SÉJOUR	INDICE DE GRANITE	NOTE / 20
1 ^{er}	Hôpital de la Pitié-Salpêtrière, Paris	439	72%	3	28,3	18,90
2 ^e	CH Lyon-Sud, Pierre-Bénite (Rhône)	204	45%	2,4	29	18,65
3 ^e	CHU - Hôpital Larrey / IUCT, Toulouse (Haute-Garonne)	202	57%	2,7	28,3	18,40
4 ^e	Hôpital de la Conception, Marseille (Bouches-du-Rhône)	195	35%	3,4	32,7	18,13
5 ^e	CHU Grenoble - Site Nord, La Tronche (Isère)	172	17%	2,6	27,9	17,69
6 ^e	CHU - Hôpital Haut-Lévêque, Pessac (Gironde)	167	30%	3,7	29,9	17,42
7 ^e	CHU - Hôpital Claude-Huriez, Lille (Nord)	141	21%	2,8	27,8	16,90
8 ^e	CHU - Hôtel-Dieu - Hôpital mère enfant, Nantes (Loire-Atlantique)	78	28%	2,1	30,1	16,75
9 ^e	CHU, Dijon (Côte-d'Or)	92	50%	2,8	28	16,74
10 ^e	Institut Jean-Godot (CLCC), Reims (Marne)	86	57%	2,1	27	16,73
11 ^e	Gustave-Roussy (CLCC), Villejuif (Val-de-Marne)	86	73%	3,6	29,4	16,67
12 ^e	Centre Jean-Perrin (CLCC), Clermont-Ferrand (Puy-de-Dôme)	97	24%	3,1	27,8	16,50
13 ^e	Institut universitaire de la face et du cou, Nice (Alpes-Maritimes)	139	11%	2,7	26,3	16,36
14 ^e	CH, Niort (Deux-Sèvres)	86	16%	2,4	26,5	16,18
15 ^e	CHU - Hôpitaux de Brabois, Vandœuvre-lès-Nancy (Meurthe-et-Moselle)	82	63%	2,8	27,7	16
16 ^e	Hôpital européen, Marseille (Bouches-du-Rhône)	146	27%	3,7	26,2	15,99
17 ^e	CHU, Poitiers (Vienne)	66	38%	2,1	27,7	15,91
18 ^e	CHU - Hôp. Gui-de-Chauliac, Montpellier (Hérault)	82	35%	3,4	28,1	15,74
19 ^e	CHU - Hôpital Dupuytren, Limoges (Haute-Vienne)	66	55%	3,7	28,8	15,41
20 ^e	CHU, Nîmes (Gard)	62	24%	2,2	27,4	15,28

CLINIQUES

		ACTIVITÉ	NOUVEAUTÉ	DURÉE DE SÉJOUR	INDICE DE GRANITE	NOTE / 20
1 ^{er}	Polyclinique Bordeaux-Nord-Aquitaine, Bordeaux (Gironde)	92	8%	3	27,2	18,28
2 ^e	Clinique Belledune, Saint-Martin-d'Hères (Isère)	85	4%	3,4	28,8	18,08
3 ^e	Clinique du Lac et d'Argonay, Argonay (Haute-Savoie)	53	13%	1,9	25,9	17,80
4 ^e	Hôpital privé Arras-Les Bonnettes, Arras (Pas-de-Calais)	51	4%	1,4	25,5	17,56
5 ^e	Hôpital privé Jean-Mermoz, Lyon (Rhône)	46	33%	1,3	25	17,37
6 ^e	Clinique des Cèdres, Echtroubles (Isère)	48	4%	2,1	26	17,24
7 ^e	Polyclinique Urbain-V, Avignon (Vaucluse)	44	34%	1,8	26,1	17,19
8 ^e	Nouvelles Cliniques nantaises, Nantes (Loire-Atlantique)	41	32%	1,8	26,8	17,02
9 ^e	Clinique de l'Anjou, Angers (Maine-et-Loire)	45	9%	2,2	26,1	16,89
10 ^e	CH privé Saint-Grégoire, Saint-Grégoire (Ille-et-Vilaine)	42	7%	3,3	28	16,65
11 ^e	Clinique Turin, Paris	34	56%	2,1	27,9	16,35
12 ^e	Hôpital privé Saint-Martin, Pessac (Gironde)	41	10%	3	26,2	16,23
13 ^e	Clinique des Cèdres, Corbarrieu (Haute-Garonne)	38	24%	1,2	25	16,20
14 ^e	Polyclinique de Courlancy, Reims (Marne)	36	39%	3,2	27,8	15,99
15 ^e	Polyclinique de Gentilly, Nancy (Meurthe-et-Moselle)	34	21%	3,5	27,2	15,44

Cancer de la thyroïde. Classement des 270 hôpitaux et des 289 cliniques réalisant des interventions pour cancer de la thyroïde. Ci-dessus, les 20 meilleurs hôpitaux et les 15 meilleures cliniques.

CANCER DU FOIE OU DU PANCRÉAS

HÔPITAUX

		ACTIVITÉ	NOUVEAUTÉ	DURÉE DE SÉJOUR	CELEUX CHIRURGIE	INDICE DE GRANITE	RADIOFRÉQUENCE	INJECTIONS INTRA-ARTÉRIELLES	GREFFES	PET SCAN	TOMOTHÉRAPIE	NOTE / 20
1 ^{er}	Hôpital Beaujon, Clichy (Hauts-de-Seine)	332	89%	14,7	11%	64,4	68	219	118	●	●	18,46
2 ^e	CHU - Hôpital Claude-Huriez, Lille (Nord)	246	36%	15,3	16%	64,4	45	141	75	●	●	18,10
3 ^e	Hôpital de la Pitié-Salpêtrière, Paris	263	82%	17,4	14%	56,1	34	104	110	●	●	17,88
3 ^e	Hôpital Paul-Brousse, Villejuif (Val-de-Marne)	218	85%	12,6	13%	58,1	24	167	145	●	●	17,88
5 ^e	CHU - Hôpital Haut-Lévêque, Pessac (Gironde)	257	65%	15,5	8%	61,7	67	234	70	●	●	17,84
6 ^e	CHU - Hôpital Pontchaillou, Rennes (Ille-et-Vilaine)	230	70%	13,6	7%	53,8	61	147	122	●	●	17,81
7 ^e	CHU - Hôp. Trousseau, Tours (Indre-et-Loire)	187	62%	14,8	28%	61,6	6	49	87	●	●	17,78
8 ^e	Hôpital de la Timone (adultes), Marseille (Bouches-du-Rhône)	155	55%	14,8	3%	63,1	31	102	51	●	●	17,30
9 ^e	CHU Grenoble - Site Nord, La Tronche (Isère)	110	42%	15	19%	60,7	31	128	46	●	●	17,18
10 ^e	CHU - Hôp. Saint-Eloi, Montpellier (Hérault)	108	51%	16,3	22%	64,8	70	118	87	●	●	17,02
11 ^e	CHU - Hôp. d'Estaing, Clermont-Ferrand (Puy-de-Dôme)	121	46%	27,4	12%	73,6	12	125	19	●	●	16,98
12 ^e	CHU - Hôp. Robert-Debré, Reims (Marne)	153	59%	13,2	29%	58,5	6	44	●	●	●	16,86
14 ^e	Hôpital Henri-Mondor, Créteil (Val-de-Marne)	93	59%	18,1	18%	76,3	14	73	78	●	●	16,53
15 ^e	Institut Paoli-Calmettes (CLCC), Marseille (Bouches-du-Rhône)	148	66%	14	9%	64	8	34	●	●	●	16,51
16 ^e	CHU - Hôp. de Hautepierre, Strasbourg (Bas-Rhin)	186	46%	22,4	5%	63,7	15	36	84	●	●	16,44
17 ^e	CHU - Hôpitaux de Brabois, Vandœuvre-lès-Nancy (Meurthe-et-Moselle)	134	66%	17,5	16%	60,3	19	73	●	●	●	16,39
18 ^e	CHU, Poitiers (Vienne)	109	65%	12,9	15%	55,7	17	95	●	●	●	16,16
19 ^e	Institut du cancer de Montpellier (CLCC), Montpellier (Hérault)	121	60%	12,6	10%	48,8	0	0	●	●	●	16,10
20 ^e	CHU, Dijon (Côte-d'Or)	75	52%	14,6	11%	61	31	97	●	●	●	15,73
21 ^e	CHU - Hôpital de l'Archet, Nice (Alpes-Maritimes)	91	25%	18,6	7%	58	70	173	22	●	●	15,52
22 ^e	Hôpitaux Nord (Croix-Rouge), Lyon (Rhône)	93	55%	19,9	16%	60,2	98	103	76	●	●	15,49
23 ^e	Hôpital Saint-Antoine, Paris	116	78%	13,9	14%	56,5	13	42	●	●	●	15,44
24 ^e	Centre Léon-Bérard (CLCC), Lyon (Rhône)	90	84%	11,9	7%	52,5	13	33	●	●	●	15,40
25 ^e	CHU, Besançon (Doubs)	93	60%	17,7	6%	51,6	39	51	31	●	●	15,38

Cancer du foie ou du pancréas. Classement des 226 hôpitaux réalisant des interventions pour cancer du foie ou du pancréas. Ci-dessus, les 25 meilleurs.

Radiofréquence et injections intra-artérielles : nombre annuel d'actes thérapeutiques non chirurgicaux de radiologie interventionnelle. Nombre de greffes hépatiques en 2015, si le centre n'est pas autorisé à pratiquer ces transplantations (●).

PET scan : plateau d'imagerie comprenant un PET scan dans l'établissement (●), sinon (●).

Tomothérapie : équipement de tomothérapie, et/ou scalpel gamma, et/ou CyberKnife sur place (●), sinon (●).

VigilanS, un rempart humain contre le suicide



Prévention. A Lille, un dispositif pilote accompagne les patients pour éviter les récives.

«**D**epuis que je suis venue au monde, je n'ai que des problèmes, je n'en peux plus...» Au bout du fil, une voix de femme se brise en hoquets douloureux. «*Il n'y a plus de solution, les médicaments sont prêts.*» Dans la salle de régulation du Samu 59, à Lille, Béatrice Blockelet rajuste son casque téléphonique sur des cheveux miel. Elle entre le nom de la patiente dans un ordinateur et accède à une fiche d'information sur laquelle se trouvent son âge, son adresse, le nom et les coordonnées de son médecin traitant, du psychiatre référent et des proches, ainsi que la date de sa dernière tentative de suicide. Encou-

ragée d'une voix douce, la patiente se raconte. Elle confie ses doutes, ses efforts et ses peurs. Rien n'échappe à l'infirmière : ni les bruits de fond, ni les silences. «*Je suis inquiète pour vous, je pense que vous avez besoin d'aide en urgence,* énonce-t-elle calmement. *Je vais contacter le centre médico-psychologique le plus proche de chez vous et je vous rappelle. Si jamais je n'ai pas de vos nouvelles, j'envoie quelqu'un chez vous. Est-ce que ça va aller ?*» Quelques secondes s'écoulent. «*Oui...*» murmure la patiente. L'appel aura duré une vingtaine de minutes. «*C'est parfois bien plus, on ne raccroche que quand on sent le patient en sécurité,*

Urgence. Dans la salle de régulation du Samu 59, une équipe de 7 personnes, en majorité des psychologues et des infirmiers, apporte écoute et soutien aux personnes en proie aux idées noires.

explique Elise Cleva, elle aussi infirmière au sein du dispositif Vigilans. *Le fait de nous appeler, c'est comme une chasse d'eau : les patients évacuent une partie de leurs idées suicidaires. Pour certains, cela empêche même le passage à l'acte.*» La spécialité de cette équipe de sept personnes, composée pour beaucoup de psychologues et d'infirmiers : chercher des solutions dans l'urgence. «*Les gens se livrent assez facilement par téléphone, je pense que c'est moins angoissant que de se déplacer chez un thérapeute. Mais, dès que c'est possible, nous essayons de passer le relais à d'autres professionnels. L'idée n'est pas de remplacer ce qui existe déjà*», assure Stéphane Duhem, psychologue et coordinateur de la cellule de veille.

Maintenir un lien. Avec 815 décès par suicide en 2012, d'après un rapport de l'Observatoire national du suicide publié en 2016, soit 2,23 par jour, le Nord-Pas-de-Calais – 4,5 millions d'habitants – est l'une des régions de France où on se suicide proportionnellement le plus, après la Bretagne et la Basse-Normandie. En 2013, 7 375 personnes (3 310 hommes et 4 065 femmes) y résidant ont eu recours à 8 626 hospitalisations pour tentative de suicide. Vigilans a été lancé au centre hospitalier de Boulogne-sur-Mer (Pas-de-Calais) en février 2015. Depuis, tous les sites hospitaliers et les cliniques privées de la région ont rejoint le dispositif imaginé par le Pr Guillaume Vaiva, chef de service de psychiatrie adultes au CHU de Lille, avec le psychiatre Christophe Debien, coordinateur régional de l'expérimentation. ■■■



Suivi. Le vendredi, l'équipe fait le point et présente les cas difficiles.



Veille. Cartes postales personnalisées, numéro d'urgence, prises de contact régulières, SMS... Le but est de créer un réseau autour de la personne en détresse.

■ ■ ■ L'idée paraît simple, mais repose sur une vingtaine d'années de recherches menées par le Pr Vaiva: après une tentative de suicide, à la sortie d'une structure de soin, il est important de maintenir un lien avec le patient. Celui-ci reçoit une «carte ressource», sur laquelle figure un numéro d'appel d'urgence gratuit, disponible aux heures ouvrables. Les personnes qui ont fait une tentative de suicide sont recontactées dix à vingt jours après leur sortie de l'hôpital par les membres de l'équipe Vigilans. Avant chaque contact, le patient est prévenu par courrier ou par SMS. S'il reste injoignable, plusieurs cartes postales personnalisées lui sont envoyées – une par mois pendant quatre mois.

« Dans votre boîte aux lettres, vous ne trouvez pas grand-chose d'autre que des factures. L'objet carte postale est investi de façon émotionnelle très importante. L'idée, c'est de montrer aux patients qu'ils comptent pour quelqu'un », souligne le Dr Debien. Au recto, des cerfs-volants sur une plage, une vue fleurie d'Amsterdam ou une voiture ancienne sur la route des vacances. Au verso, un petit mot, accompagné du nu-

méro vert. La veille s'effectue sur six mois, davantage si nécessaire. « Mais environ 60 % des patients hospitalisés pour une tentative de suicide n'en referont jamais de leur vie. »

Douze vies sauvées. Depuis février 2015, plus de 7 000 personnes âgées de 8 à 96 ans ont bénéficié de la cellule de veille. On observe déjà une baisse d'environ 10 % du nombre de passages dans les services pour tentative de suicide. Une étude est en cours, menée par Santé publique France, qui devrait consolider ce chiffre en 2018. « Au cours des deux dernières années, je pense que ce dispositif a permis d'éviter au moins 10 à 12 drames absolus, assure le Dr Patrick Goldstein, responsable du Samu 59. J'ai peu d'exemples d'un tel bénéfice clinique net, c'est-à-dire de quelque chose qui apporte de manière indiscutable un bénéfice au patient. »

En misant sur la mutualisation des moyens, l'équipe de Vigilans est parvenue à mobiliser une multitude de services et de professionnels autour d'une même cause au niveau régional: hôpitaux, centres spécialisés, urgences et médecins traitants sont tenus informés du suivi du patient. A l'avenir, elle

projette une personnalisation encore plus poussée du système, ainsi que le développement de nouveaux outils de contact: une application mobile et un portail Internet.

L'agence régionale de santé Hauts-de-France a accepté de financer l'expérimentation à hauteur de 300 000 euros sur une durée de trente mois, auxquels s'ajoutent 50 000 euros de subventions de la Direction générale de la santé. Outre le Nord-Pas-de-Calais, le dispositif est actuellement expérimenté en Bretagne, en Normandie, en Occitanie et dans le Jura. Une extension à la Picardie est prévue dans les prochains mois. Son introduction en milieu pénitentiaire est également en discussion.

« Ce sont des dispositifs qui sont peu coûteux, basés sur un lien fort avec les patients, et qui produisent des effets caractérisés sans engager de structures trop importantes », juge Monique Ricomes, directrice générale de l'ARS Hauts-de-France. Et, quand les résultats définitifs de l'évaluation seront publiés, Vigilans pourrait bien se voir étendu au niveau national ■

« J'ai peu d'exemples d'un tel bénéfice clinique net, c'est-à-dire de quelque chose qui apporte de manière indiscutable un bénéfice au patient. » Dr Patrick Goldstein

DÉPRESSION

HÔPITAUX

		ACTIVITÉ	DURÉE MOYENNE DE PRÉSENCE	HOSPITALISATION	AMBULATOIRE	SPECIALISATION	DENSITÉ DES LITS	DENSITÉ DES ACTES MÉDICAUX	DENSITÉ DES ACTES NON MÉDICAUX	URGENCES 24H/24	CMP	ACCUEIL SOIGNANT IMMÉDIAT	EXAMEN MÉDICAL COMPLET	UNITÉ DE GESTION DE CRISE	ÉVÉNEMENTS INDÉSIRABLES	SISMOTHÉRAPIE	NOTE / 20
1 ^{er}	Hôpital Sainte-Anne, Paris	3 637	32	17%	88%	11%	11,6	6,1	5,5	●	●	●	●	●	●	●	18,21
2 ^e	EPS Maison Blanche, Paris	1 790	27,8	25%	85%	9%	15,3	6,3	9	●	●	●	●	●	●	●	17,78
3 ^e	CHS Edouard-Toulouse, Marseille (Bouches-du-Rhône)	1 084	22	16%	99%	10%	15,8	5,7	10,1	●	●	●	●	●	●	●	17,57
4 ^e	CHS Montfavet, Avignon (Vaucluse)	2 932	19,7	25%	84%	13%	13,4	3,8	9,6	●	●	●	●	●	●	●	17,48
5 ^e	GH Paul-Guiraud, Villejurf (Val-de-Marne)	2 881	44,7	17%	84%	13%	14,3	5,7	8,6	●	●	●	●	●	●	●	17,43
6 ^e	CHS, Thuir (Pyrénées-Orientales)	1 889	14,5	22%	85%	12%	11,5	3,6	7,9	●	●	●	●	●	●	●	17,40
7 ^e	CHS Valvert, Marseille (Bouches-du-Rhône)	865	26,5	26%	88%	11%	19	5,3	13,7	●	●	●	●	●	●	●	17,27
8 ^e	Centre hospitalier de Saint-Egrève, Saint-Egrève (Isère)	1 771	34,3	24%	99%	9%	15,5	5,4	10	●	●	●	●	●	●	●	17,22
9 ^e	Centre hospitalier du Rouvray, Sotteville-lès-Rouen (Seine-Maritime)	5 495	32,2	30%	82%	20%	8,5	4,5	4	●	●	●	●	●	●	●	17,04
10 ^e	EPSM de la Marne, Châlons-en-Champagne (Marne)	1 662	40,5	16%	89%	11%	14,6	5,2	9,4	●	●	●	●	●	●	●	17,03
11 ^e	Hôpital Henri-Mondor, Créteil (Val-de-Marne)	1 880	40,1	19%	98%	28%	6,1	4,3	1,8	●	●	●	●	●	●	●	17,02
12 ^e	CH des Pyrénées, Pau (Pyrénées-Atlantiques)	1 702	31,2	20%	98%	12%	12,2	3,5	8,8	●	●	●	●	●	●	●	16,99
12 ^e	Centre de santé mentale Angevin, Sainte-Gemmes-sur-Loire (Maine-et-Loire)	1 986	28	33%	85%	15%	13,6	5,1	8,5	●	●	●	●	●	●	●	16,99
14 ^e	CH, Versailles (Yvelines)	1 563	7	42%	99%	26%	6,7	4,3	2,4	●	●	●	●	●	●	●	16,97
15 ^e	EPSM de l'agglomération lilloise, Saint-André (Nord)	2 096	28,6	30%	84%	9%	11,9	4,2	7,8	●	●	●	●	●	●	●	16,96
16 ^e	Nouvel hôpital de Navarre, Evreux (Eure)	2 182	25,2	29%	84%	14%	13	3,5	9,5	●	●	●	●	●	●	●	16,86
17 ^e	EPS Ville-Evrard, Neuilly-sur-Marne (Seine-Saint-Denis)	1 709	32,3	23%	90%	6%	14,5	5,8	8,6	●	●	●	●	●	●	●	16,77
18 ^e	CHU, Caen (Calvados)	789	32,5	18%	96%	20%	7	5	2	●	●	●	●	●	●	●	16,74
19 ^e	CH, Lannemezan (Hautes-Pyrénées)	2 240	37,5	19%	99%	19%	11,3	3,9	7,4	●	●	●	●	●	●	●	16,68
20 ^e	Centre psychothérapeutique de Nancy, Laxou (Maurthe-et-Moselle)	2 647	30,8	20%	86%	10%	10,2	2,6	7,6	●	●	●	●	●	●	●	16,66
21 ^e	CHU, Nîmes (Gard)	1 114	20,6	20%	96%	16%	8,7	3,5	5,2	●	●	●	●	●	●	●	16,64
22 ^e	Hôpital Louis-Mourier, Colombes (Hauts-de-Seine)	651	34,4	19%	98%	18%	7,4	4,9	2,5	●	●	●	●	●	●	●	16,58
23 ^e	CHS, Saint-Cyr-au-Mont-d'Or (Rhône)	2 620	44,4	9%	82%	22%	9	3,3	5,6	●	●	●	●	●	●	●	16,54
24 ^e	EPSM Erasme, Antony (Hauts-de-Seine)	1 000	47,3	11%	93%	11%	12,1	6,6	5,5	●	●	●	●	●	●	●	16,42
25 ^e	CH Guillaume-Régnier, Rennes (Ille-et-Vilaine)	4 118	33,7	28%	77%	16%	13,3	3,6	9,7	●	●	●	●	●	●	●	16,36
26 ^e	CHS Charles-Perrans, Bordeaux (Gironde)	2 273	40,5	25%	95%	9%	10	4,4	5,6	●	●	●	●	●	●	●	16,34
27 ^e	CHS Esquirol, Limoges (Haute-Vienne)	3 511	40,8	27%	85%	19%	6,4	3,8	2,6	●	●	●	●	●	●	●	16,31
28 ^e	CH Sainte-Marie, Clermont-Ferrand (Puy-de-Dôme)	1 230	44,4	34%	92%	14%	10,5	4,6	5,8	●	●	●	●	●	●	●	16,30
29 ^e	EPSM Lille Métropole, Armentières (Nord)	3 600	28,7	12%	83%	17%	13,2	2,8	10,4	●	●	●	●	●	●	●	16,25
30 ^e	CHS de la Chartrouse, Dijon (Côte-d'Or)	2 853	30,1	36%	82%	24%	11,3	3,9	7,4	●	●	●	●	●	●	●	16,24
31 ^e	CHU, Saint-Etienne (Loire)	1 270	37,1	33%	76%	12%	9,3	4,7	4,6	●	●	●	●	●	●	●	16,23
32 ^e	CHU, Brest (Finistère)	1 873	24,6	30%	89%	16%	10,9	3,6	7,3	●	●	●	●	●	●	●	16,21
33 ^e	EPS Barthélémy-Durand, Etampes (Essonne)	600	37,8	14%	81%	4%	11,9	4,7	7,2	●	●	●	●	●	●	●	16,19
34 ^e	CHS Gérard-Marchant, Toulouse (Haute-Garonne)	1 783	45,4	14%	92%	13%	15,8	4,5	11,3	●	●	●	●	●	●	●	16,17
35 ^e	CH Jean-Pierre-Falret, Leyme (Lot)	601	39,8	20%	90%	8%	11,4	4,5	6,9	●	●	●	●	●	●	●	16,13
36 ^e	CH Sainte-Marie, Rodez (Aveyron)	1 111	34,7	18%	82%	13%	10,3	3,2	7,1	●	●	●	●	●	●	●	16,10
37 ^e	Hôpital Saint-Antoine, Paris	817	37,9	26%	96%	20%	4,6	4,6	0	●	●	●	●	●	●	●	16,05
38 ^e	CH George-Sand, Bourges (Cher)	2 102	42,6	27%	95%	15%	11,2	3,6	7,6	●	●	●	●	●	●	●	15,99
39 ^e	CHU, Nice (Alpes-Maritimes)	1 046	37,9	14%	95%	23%	5,2	4	1,1	●	●	●	●	●	●	●	15,97
40 ^e	CH Corentin-Cellion, Issy-les-Moulineaux (Hauts-de-Seine)	843	38,2	26%	95%	25%	7,4	4,6	2,8	●	●	●	●	●	●	●	15,91
40 ^e	CHU, Lille (Nord)	1 190	17,8	45%	65%	10%	5,8	2,9	2,8	●	●	●	●	●	●	●	15,91
42 ^e	CHS Pierre-Jamet, Albi (Tarn)	1 598	36,3	16%	87%	14%	10,2	3,8	6,4	●	●	●	●	●	●	●	15,83
43 ^e	CHU, Montpellier (Hérault)	671	37,4	43%	85%	6%	8,9	4,7	4,1	●	●	●	●	●	●	●	15,67
44 ^e	Hôpital Saint-Vincent-de-Paul (GHICL), Lille (Nord)	524	20,3	33%	11%	98%	16%	6	2,5	3,6	●	●	●	●	●	●	15,65
45 ^e	CH, Bayonne (Pyrénées-Atlantiques)	1 010	16,4	36%	90%	16%	11,8	4,1	7,7	●	●	●	●	●	●	●	15,62
45 ^e	CHS Sainte-Marie, Nice (Alpes-Maritimes)	1 016	56,9	28%	92%	10%	18,7	5,9	12,8	●	●	●	●	●	●	●	15,62
47 ^e	EPSM Morbihan, Saint-Avé (Morbihan)	2 681	29,3	25%	82%	16%	9,7	2,7	7,1	●	●	●	●	●	●	●	15,57
48 ^e	CHU, Nantes (Loire-Atlantique)	1 390	33,3	34%	84%	8%	8,3	4,2	4	●	●	●	●	●	●	●	15,52
49 ^e	CHU, Toulouse (Haute-Garonne)	967	38,2	20%	87%	10%	5,6	4,1	1,6	●	●	●	●	●	●	●	15,51
50 ^e	Hôpital de la Pitié-Salpêtrière, Paris	1 018	35,2	39%	80%	20%	3,3	3,3	0	●	●	●	●	●	●	●	15,45
50 ^e	CH Henri-Laborit, Poitiers (Vienne)	2 107	25	36%	98%	11%	9	3,8	5,1	●	●	●	●	●	●	●	15,45

Dépression. Classement des 368 établissements hospitaliers publics prenant en charge les troubles dépressifs. Ci-dessus, les 50 meilleurs. Existence d'un service d'urgences psychiatriques doté d'au moins un psychiatre de garde qualifié sur place, 24 heures sur 24 et 365 jours par an, d'au moins un centre médico-psychologique (CMP), d'une unité de gestion de crise (●), sinon (●). Etablissement autorisé à pratiquer la sismothérapie (électroconvulsivothérapie ou électrochocs) (●), sinon (●).

SCHIZOPHRÉNIE

HÔPITAUX

	ACTIVITÉ	HOSPITALISATION	AMBULATOIRE	SPECIALISATION	DENSITÉ DES ACTES	DENSITÉ DES ACTES	DENSITÉ DES ACTES	HÔPITAL DE JOUR	URGENCES 24/24	CMP	ACCUEIL SUIVANT IMMÉDIAT	ÉVALUATION INDISPENSIBLES	EXAMEN MÉDICAL COMPLET	REMIÉDIATION COGNITIVE	UNITÉ DE GESTION DE CRISE	SISMOTHÉRAPIE	NOTE / 20
1 ^{er}	Hôpital Sainte-Anne, Paris	3777	23%	82%	11%	25,9	8,4	6%	●	●	●	●	●	●	●	●	18,65
2 ^e	Hôpital Henri-Mondor, Créteil (Val-de-Marne)	839	44%	90%	12%	13,4	7,1	24%	●	●	●	●	●	●	●	●	18,61
3 ^e	CHS Montfavet, Avignon (Vaucluse)	1930	45%	78%	8%	35	6,4	20%	●	●	●	●	●	●	●	●	18,41
4 ^e	Centre de santé mentale Angevin, Sainte-Genèves-sur-Loire (Maine-et-Loire)	1198	38%	81%	9%	31	6,8	16%	●	●	●	●	●	●	●	●	18,31
5 ^e	CHS, Thuir (Pyrénées-Orientales)	1451	33%	76%	9%	32	6	14%	●	●	●	●	●	●	●	●	18,27
6 ^e	EPS Maison Blanche, Paris	3185	38%	74%	16%	32,3	8,5	3%	●	●	●	●	●	●	●	●	18,16
7 ^e	GH Paul-Guiraud, Villejuif (Val-de-Marne)	3318	31%	78%	15%	34,2	7,6	8%	●	●	●	●	●	●	●	●	18,01
8 ^e	Centre hospitalier du Rouvray, Sotteville-lès-Rouen (Seine-Maritime)	1961	41%	78%	7%	22,3	5,6	12%	●	●	●	●	●	●	●	●	17,89
9 ^e	CHU, Saint-Etienne (Lore)	1314	30%	77%	12%	20,7	6,6	8%	●	●	●	●	●	●	●	●	17,88
10 ^e	CH Sainte-Marie, Clermont-Ferrand (Puy-de-Dôme)	926	51%	94%	10%	21	5,5	30%	●	●	●	●	●	●	●	●	17,87
11 ^e	Nouvel hôpital de Navarre, Evreux (Eure)	1347	35%	76%	9%	37,5	5,2	9%	●	●	●	●	●	●	●	●	17,85
12 ^e	Centre psychothérapeutique de Nancy, Laxou (Meurthe-et-Moselle)	1402	28%	74%	5%	38,3	5	6%	●	●	●	●	●	●	●	●	17,81
13 ^e	CHU, Montpellier (Hérault)	1130	58%	86%	10%	18,3	5,5	34%	●	●	●	●	●	●	●	●	17,74
14 ^e	EPS Ville-Errand, Neuilly-sur-Marne (Seine-Saint-Denis)	2318	39%	81%	8%	44,3	9,4	10%	●	●	●	●	●	●	●	●	17,70
15 ^e	Hôpital Louis-Mourier, Colombes (Hauts-de-Seine)	492	32%	98%	13%	16,9	7	12%	●	●	●	●	●	●	●	●	17,68
16 ^e	Centre hospitalier de Saint-Egrève, Saint-Egrève (Isère)	1585	35%	97%	8%	38,1	8,3	11%	●	●	●	●	●	●	●	●	17,61
17 ^e	CHS Esquirol, Limoges (Haute-Vienne)	1123	43%	77%	6%	14,7	5,4	27%	●	●	●	●	●	●	●	●	17,48
18 ^e	CH, Lascombes (Hautes-Pyrénées)	1082	43%	95%	9%	34,3	6	14%	●	●	●	●	●	●	●	●	17,43
19 ^e	CHS Charles-Perrens, Bordeaux (Gironde)	1697	40%	92%	7%	21,7	6,2	17%	●	●	●	●	●	●	●	●	17,41
20 ^e	CHS Sainte-Marie, Nice (Alpes-Maritimes)	1342	57%	85%	13%	39,6	11,6	19%	●	●	●	●	●	●	●	●	17,40
21 ^e	CH, Versailles (Yvelines)	427	46%	99%	7%	24,8	7,5	13%	●	●	●	●	●	●	●	●	17,39
22 ^e	CHS Edouard Toulouse, Marseille (Bouches-du-Rhône)	1398	42%	94%	14%	39,5	7,6	14%	●	●	●	●	●	●	●	●	17,38
23 ^e	CHS, Saint-Cyr-au-Mont-d'Or (Rhône)	899	32%	81%	7%	12,3	5,2	11%	●	●	●	●	●	●	●	●	17,37
24 ^e	CHS Valvert, Marseille (Bouches-du-Rhône)	718	39%	79%	9%	47,9	8,2	17%	●	●	●	●	●	●	●	●	17,36
25 ^e	CH des Pyrénées, Pau (Pyrénées-Atlantiques)	800	38%	97%	6%	50,2	4,7	19%	●	●	●	●	●	●	●	●	17,34
26 ^e	EPSM de la Merne, Châlons-en-Champagne (Marne)	1250	34%	79%	8%	52	8,5	5%	●	●	●	●	●	●	●	●	17,32
27 ^e	CH Camille-Claudat, La Couronne (Charente)	736	27%	62%	6%	19,7	5,8	13%	●	●	●	●	●	●	●	●	17,29
28 ^e	CH, Annecy (Haute-Savoie)	551	30%	86%	10%	15,5	5,8	7%	●	●	●	●	●	●	●	●	17,26
29 ^e	EPSM, Rouffach (Haut-Rhin)	1414	36%	90%	9%	20,5	5,5	15%	●	●	●	●	●	●	●	●	17,25
30 ^e	EPSM de l'agglomération illoise, Saint-André (Nord)	1776	33%	77%	8%	31,8	5,4	5%	●	●	●	●	●	●	●	●	17,15
31 ^e	CH Guillaume-Régner, Rennes (Ille-et-Vilaine)	3447	29%	69%	13%	29,2	4,9	9%	●	●	●	●	●	●	●	●	17,10
32 ^e	EPSM Erasme, Artois (Hauts-de-Seine)	670	32%	89%	7%	25,8	10,5	12%	●	●	●	●	●	●	●	●	17,07
33 ^e	EPSM Lille Métropole, Armentières (Nord)	1505	29%	71%	7%	42	5,3	6%	●	●	●	●	●	●	●	●	17,04
34 ^e	CH Sainte-Marie, Rodez (Aveyron)	439	39%	80%	5%	50,8	3,8	12%	●	●	●	●	●	●	●	●	17,01
35 ^e	EPS Barthélémy-Durand, Etampes (Essonne)	372	27%	75%	3%	26,4	6,6	5%	●	●	●	●	●	●	●	●	16,89
36 ^e	CHU, Toulouse (Haute-Garonne)	515	37%	80%	5%	10	5,1	13%	●	●	●	●	●	●	●	●	16,84
37 ^e	CHS de la Chartreuse, Dijon (Côte-d'Or)	1189	47%	76%	10%	26,7	5	17%	●	●	●	●	●	●	●	●	16,72
38 ^e	CH Jean-Pierre-Fabre, Leyme (Lot)	440	24%	65%	6%	49,7	6,5	9%	●	●	●	●	●	●	●	●	16,61
39 ^e	CHU, Nantes (Loire-Atlantique)	1622	35%	71%	10%	26,2	4,9	10%	●	●	●	●	●	●	●	●	16,50
40 ^e	EPSM Morbihan, Saint-Avé (Morbihan)	1153	35%	75%	7%	19,3	3,7	19%	●	●	●	●	●	●	●	●	16,47
41 ^e	Hôpital Sainte-Marie, Privas (Ardèche)	832	39%	79%	6%	24,6	4,1	16%	●	●	●	●	●	●	●	●	16,46
42 ^e	CHS Pierre-Jamet, Albi (Tarn)	753	43%	76%	7%	33,4	6,2	16%	●	●	●	●	●	●	●	●	16,41
43 ^e	CH Sud francilien, Corbeil-Essonnes (Essonne)	699	39%	60%	23%	23	8,2	7%	●	●	●	●	●	●	●	●	16,37
44 ^e	CHU, Tours (Indre-et-Loire)	816	53%	79%	13%	30,6	5,9	24%	●	●	●	●	●	●	●	●	16,36
45 ^e	CHU, Nîmes (Gard)	570	44%	91%	8%	19,9	5,7	8%	●	●	●	●	●	●	●	●	16,32
46 ^e	CHS Gérard-Marchant, Toulouse (Haute-Garonne)	1857	32%	77%	13%	36,2	6,8	10%	●	●	●	●	●	●	●	●	15,94
47 ^e	CHU, Brest (Finistère)	941	47%	87%	8%	29,1	5	13%	●	●	●	●	●	●	●	●	15,93
48 ^e	Hôpitaux universitaires, Strasbourg (Bas-Rhin)	639	25%	94%	7%	16,5	5,6	9%	●	●	●	●	●	●	●	●	15,76
49 ^e	CH Henri-Laborit, Poitiers (Vienne)	741	54%	91%	4%	14,6	4,9	21%	●	●	●	●	●	●	●	●	15,35
50 ^e	CHU, Lille (Nord)	486	49%	61%	4%	12,4	5,1	12%	●	●	●	●	●	●	●	●	15,34

Schizophrénie. Classement des 363 établissements hospitaliers publics prenant en charge les troubles schizophréniques. Ci-dessus, les 50 meilleurs. Existence d'un service d'urgences psychiatriques doté d'au moins un psychiatre qualifié de garde sur place 24 heures sur 24 et 365 jours par an, d'au moins un centre médico-psychologique (CMP), d'un centre de remédiation cognitive, d'une unité de gestion de crise (●), sinon (●). Etablissement autorisé à pratiquer la sismothérapie (électroconvulsivothérapie ou électrochocs) (●), sinon (●).

Méthodologie

Comme les 20 années précédentes, nous avons travaillé en toute indépendance. Aucun accord avec le ministère de la Santé ou l'une de ses agences, aucun lien avec une société privée du monde de la santé, ni avec quelque fédération professionnelle, syndicat, académie ou association médicale.

Médecine et chirurgie. Pour établir nos classements des meilleurs hôpitaux et cliniques dans respectivement 68 et 43 disciplines médicales et chirurgicales, nous avons adressé un questionnaire, le 17 mars 2017, à 582 établissements publics ou privés à but non lucratif et à 573 établissements privés à but commercial. L'essentiel des questions porte sur les moyens matériels et humains dont disposent ces structures et qui garantissent un niveau plus ou moins élevé de sécurité et de qualité des soins en chirurgie, cardiologie, cancérologie et plusieurs autres spécialités médicales. Nous avons recueilli les réponses des cliniques jusqu'au 10 mai et celles des hôpitaux jusqu'au 26 mai. 235 hôpitaux et 332 cliniques ont répondu. Pour de nombreuses activités, nous avons privilégié la présence d'équipements et spécialistes à forte valeur soignante ajoutée: services de réanimation pour la chirurgie des artères, unités de soins intensifs cardiologiques pour la prise en charge des infarctus du myocarde, neuroradiologues, kinésithérapeutes ou orthophonistes pour la prise en charge des accidents vasculaires cérébraux, médecins de réadaptation, psychologues, psychiatres pour celle de la sclérose en plaques...

Dans un deuxième temps, nous nous sommes appuyés sur le Programme médicalisé des systèmes d'information (PMSI). Obtenue après avis positif de la Commission nationale de l'informatique et des libertés (CNIL) auprès de l'Agence technique de l'information sur l'hospitalisation (Atih), cette base de données contient les 25,4 millions de dossiers médicaux informatisés et anonymisés des patients hospitalisés en 2015 (17,3 millions dans le secteur public, 8,1 millions dans le secteur privé). Elle permet d'analyser finement les actes médicaux et chirurgicaux pratiqués dans chaque établissement et, notamment, l'activité de chacun des sites géographiques des CHU français.

Ponctuellement, d'autres sources d'informations ont été utilisées: listes des centres de compétences de l'hypertension artérielle pulmonaire, des centres d'excellence en hypertension artérielle, des centres de référence pour la prise en charge de maladies endocriniennes rares, annuaires de la Société de pathologie infectieuse de langue française, de la Fédération européenne des services d'urgences mains, etc. Le bilan des activités de prélèvement et de greffe en France (2015) édité par l'Agence de la biomédecine a également été consulté.

Une série de critères a alors été définie:

- Activité
- Notoriété
- Ambulatoire
- Technicité
- Spécialisation
- Coelochirurgie
- Indice de gravité des cas traités
- Evaluation de la mortalité (pour plus de détails, il est possible de nous écrire).

Chaque équipement, chaque spécialiste présent ou absent, chaque critère a fait l'objet d'une pondération particulière, et une note sur 20 a été attribuée à tous les hôpitaux et cliniques pratiquant l'activité classée. Les établissements les plus performants (50, 40, 35, 30, 25, 20, 15 ou 10 selon les classements) ont finalement été publiés.

Psychiatrie. En complément de ce traditionnel palmarès des établissements médico-chirurgicaux, pour la quatrième fois, nous avons enquêté sur les hôpitaux psychiatriques, particulièrement sur la prise en charge de la dépression et de la schizophrénie. Nous nous sommes limités aux établissements publics et participant au service public hospitalier qui ont l'obligation de rendre compte de leur activité dans une base de données spécifique, le RIM-P (Recueil d'information médicalisée en psychiatrie). Ce recueil concerne toutes les hospitalisations, à temps plein comme à temps partiel (en hôpital de jour, en centre d'activité thérapeutique à temps partiel notamment), ainsi que toute l'activité de consultation externe réalisée par ces établissements (en centre médico-psychologique principalement). Les données démographiques du patient, le lieu, le type, la durée de la prise en charge, l'affection principalement prise en charge, etc., sont codés selon une méthode normalisée à l'échelle nationale. Seule la prise en charge sanitaire est reflétée par le RIM-P:

l'accompagnement social, le soutien familial, l'environnement du patient qui participent à la réussite du traitement des maladies psychiatriques ne sont pas décrits par ce recueil. C'est la base de données anonymes de l'année 2015, recensant plus de 2 millions de patients distincts, obtenue auprès de l'Atih après accord de la CNIL, que nous avons exploitée, pour les hospitalisations et consultations de patients de 16 ans et plus.

Parallèlement nous avons adressé des questions à la même date à 331 centres hospitaliers spécialisés (CHS), centres hospitaliers (CH), hospitaliers universitaires (CHU) et hôpitaux privés à but non lucratif pratiquant la psychiatrie. Les retours ont été exploités jusqu'au 20 juillet. A cette date, 58 CHS avaient répondu et 105 hôpitaux et CHU ayant une activité en psychiatrie, soit 163 au total. Pour chacune des deux pathologies, nous avons établi une série de critères, dont une partie a été renseignée par notre exploitation du RIM-P: le nombre annuel de patients pris en charge; le nombre de jours de présence moyen par patient dans l'établissement; le taux de patients hospitalisés; le taux de patients suivis en ambulatoire; la spécialisation dans l'une ou l'autre pathologie (rapport entre le nombre annuel de patients pris en charge pour cette pathologie et la totalité des patients pris en charge toutes pathologies confondues); la densité des actes (en général, médicaux, non médicaux) pratiqués par patients hors urgence; le taux de patients soignés en hôpital de jour. Les autres critères ont été renseignés par les réponses à notre questionnaire: la présence sur place ou non d'un service ou d'un dispositif d'urgences psychiatriques fonctionnant 24 heures sur 24 et 365 jours par an; l'existence ou non d'un ou plusieurs centres médico-psychologiques (CMP) dépendant de l'établissement; l'existence ou non d'un accueil immédiat des patients par un membre du personnel soignant au sein du ou des CMP; l'existence ou non de revues de morbidité/mortalité pour analyser les événements indésirables graves survenus dans l'établissement, à une fréquence précisée, donnant lieu à un recensement qui nous est communiqué; la pratique ou non lors de toute hospitalisation d'un patient d'un examen clinique somatique, d'un bilan biologique et d'un électrocardiogramme, etc. Les établissements qui n'ont pas répondu à nos questions sur la psychiatrie n'ont donc pas pu être classés ■